

U

LISBOA

UNIVERSIDADE
DE LISBOA

**INQUÉRITO À EMPREGABILIDADE DOS
DIPLOMADOS DA ULISBOA NO ANO DE 2015/2016**

- EDIÇÃO 2018 -

GABINETE DE ESTUDOS E PLANEAMENTO

I. Aspetos Metodológicos

II. Indicadores de Empregabilidade dos Diplomados da ULisboa

1. Situação Face ao Emprego
2. Vínculo com a Entidade Empregadora
3. Remuneração
4. Inserção Profissional
5. Emprego na área de formação
6. Entidade Empregadora
7. Internacionalização

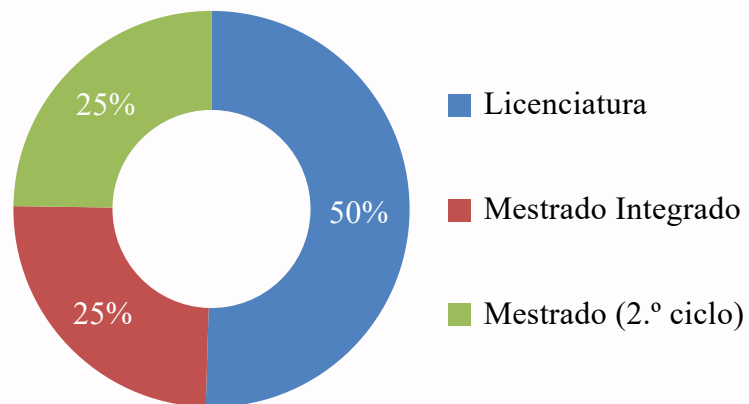
III. Relação entre Indicadores de Empregabilidade

- Inquérito objetivo, focado em indicadores e com tempo de resposta inferior a 5 minutos
- 6 perfis para a situação face ao emprego
 - (1) trabalhador por conta de outrem
 - (2) trabalhador por conta própria sem funcionários a cargo
 - (3) trabalhador por conta própria com funcionários a cargo
 - (4) estagiário
 - (5) bolseiro
 - (6) sem atividade profissional remunerada
- Disponível na plataforma Lime Survey entre maio de 2018 e janeiro de 2019
- Monitorização, com lembretes de email e telefonemas
- Entidade expeditora: GEP e FC, ISA, ISEG, IST

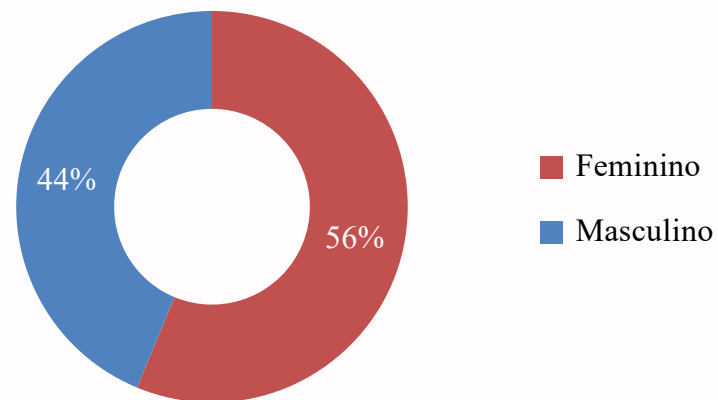
População, Respondentes e Taxa de Resposta

Escolas	População (N)	Diplomados respondentes (n)	Taxa de resposta (%)
FA	281	150	53%
FBA	366	170	46%
FC	885	371	42%
FD	629	287	46%
FF	260	146	56%
FL	489	212	43%
FM	411	146	36%
FMD	113	56	50%
FMV	110	61	55%
FMH	183	75	41%
FP	109	58	53%
IE	135	54	40%
IGOT	102	42	41%
ISA	347	240	69%
ISCSP	556	290	52%
ISEG	761	392	52%
IST	1.578	939	60%
Reitoria	20	13	65%
ULisboa	7.335	3.702	50%

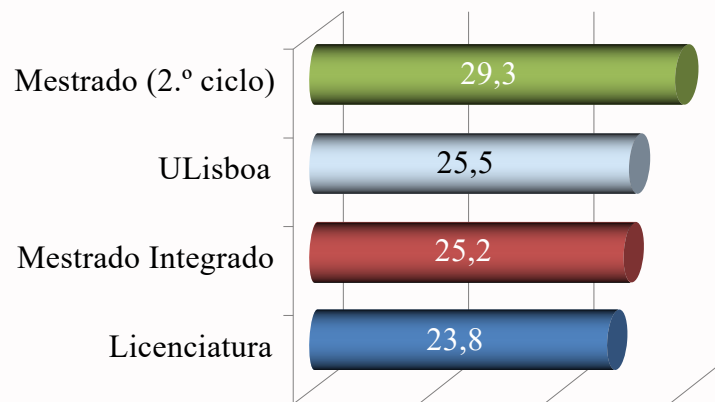
Diplomados da ULisboa, por Grau (n=3.702)



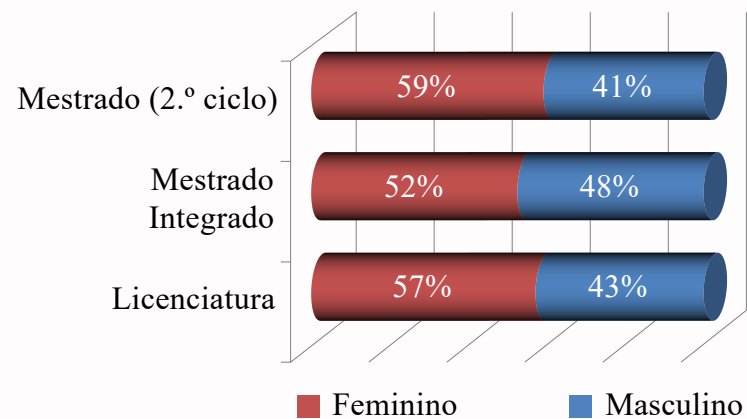
Diplomados da ULisboa, por Sexo (n=3.681)



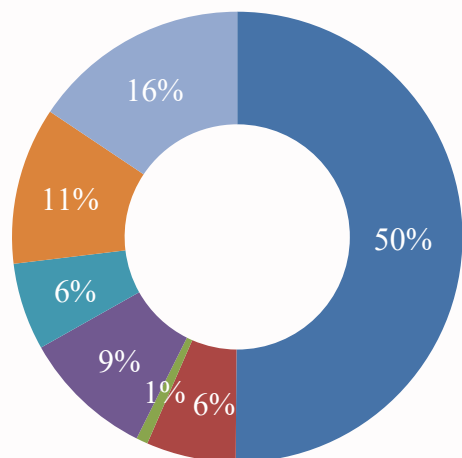
Média Etária, por Grau (n=3.683)



Diplomados da ULisboa, por Sexo e Grau (n=3.681)

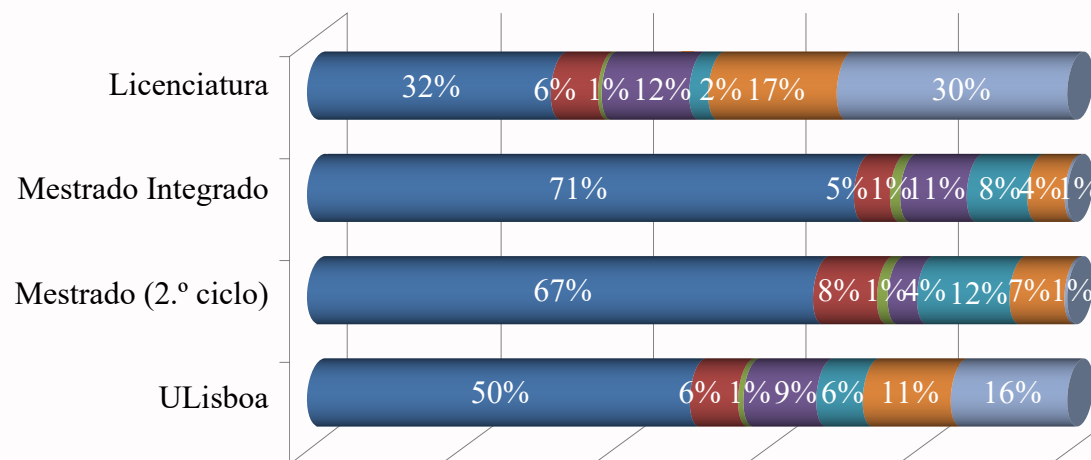


Situação Face ao Emprego (n=3.702)



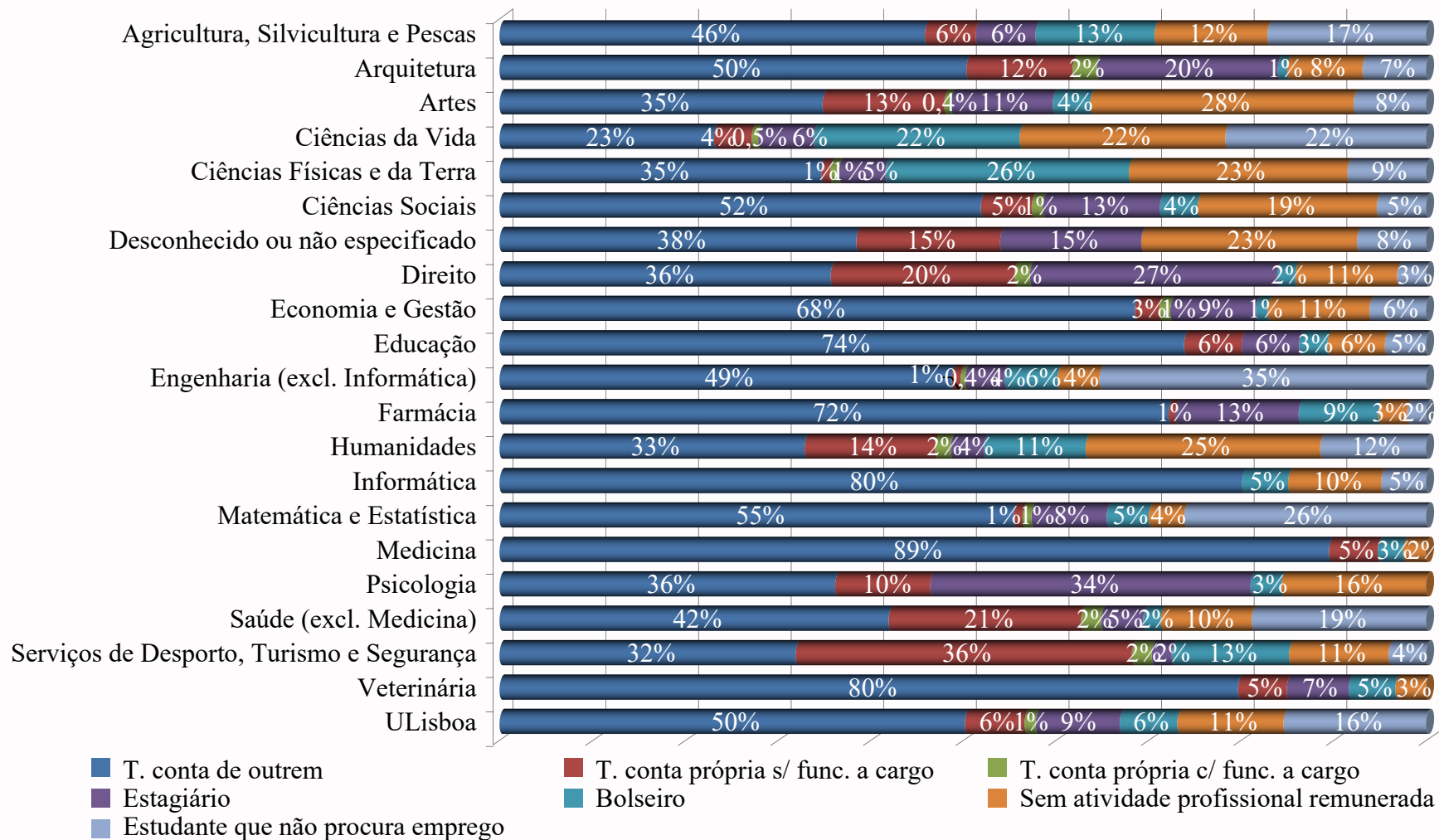
- T. conta de outrem
- T. conta própria s/ func. a cargo
- T. conta própria c/ func. a cargo
- Estagiário
- Bolseiro
- Sem atividade profissional remunerada
- Estudante que não procura emprego

Situação Face ao Emprego, por Grau (n=3.702)



- T. conta de outrem
- T. conta própria s/ func. a cargo
- T. conta própria c/ func. a cargo
- Estagiário
- Bolseiro
- Sem atividade profissional remunerada
- Estudante que não procura emprego

Situação Face ao Emprego, por Áreas de Estudo ULisboa (n=3.702)



A taxa de emprego (TE) da ULisboa é calculada considerando:

$$TE = \frac{CAPR}{(CAPR + SAPR) - ENPE}$$

$$TE = \frac{2.706}{(2.706 + 996) - 561} = 86\%$$

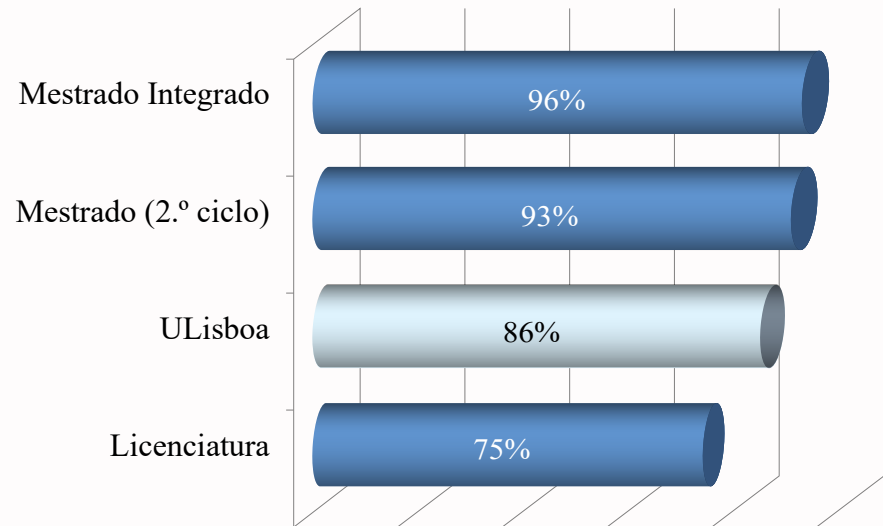
CAPR - Com atividade profissional remunerada

SAPR - Sem atividade profissional remunerada

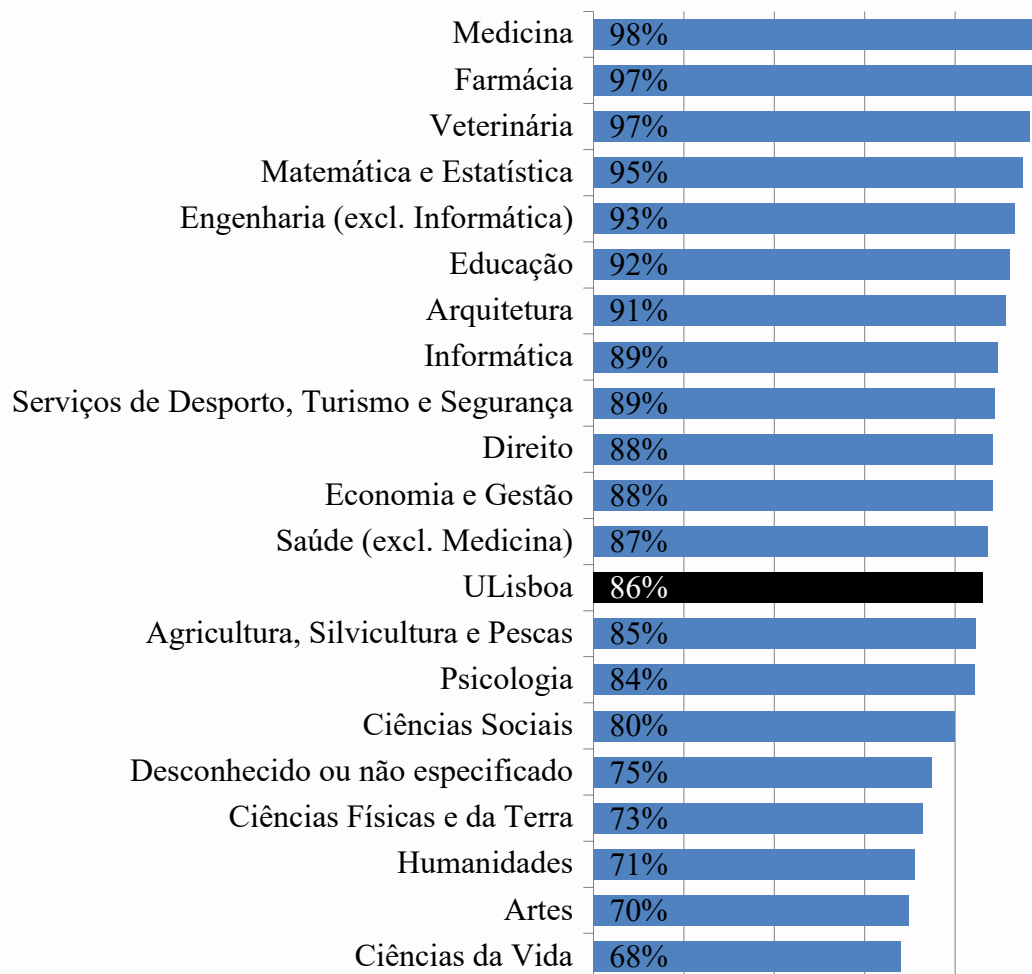
ENPE - Estudante que não procura emprego

(São os SAPR que respondem “Sim” à questão “Encontra-se a prosseguir estudos?” e “Não” à questão “Está à procura de emprego?”, pelo que são estudantes que não cumprem o critério de estar há pelo menos 1 ano em contacto com o mercado de emprego.)

Taxa de Emprego, por Grau (n=3.138)



Taxa de Emprego, por Áreas de Estudo ULisboa (n=3.138)



Alguns dados nacionais:

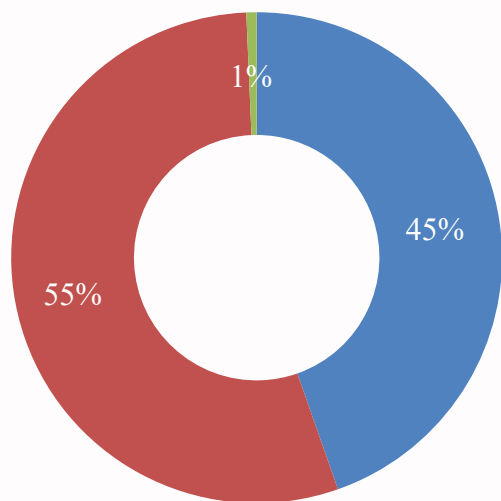
- Taxa de desemprego/4.º trimestre de 2018 (INE): **6,7%**¹

- Desemprego registado em janeiro/2017 (IEFP), para indivíduos com formação superior: **13,5%**²

(1) Fonte: Taxa de desemprego (Série 2011 - %) por Sexo, Grupoetário e Nível de escolaridade mais elevado completo; Trimestral - INE, Inquérito ao emprego.

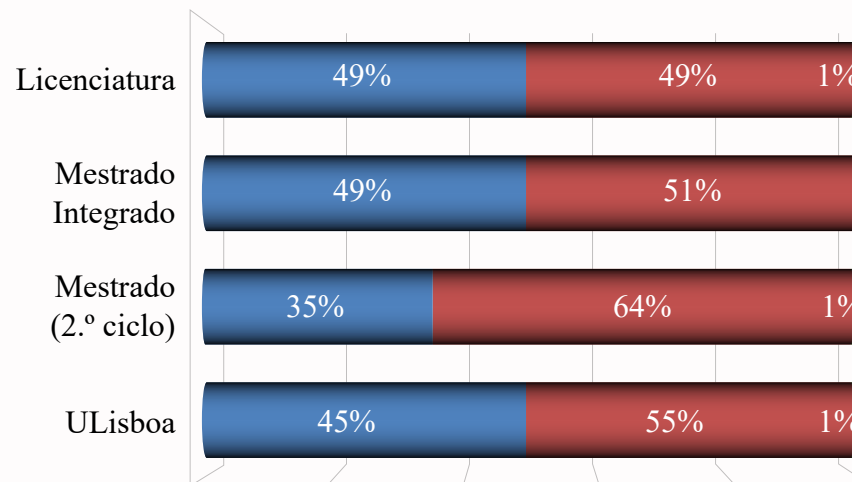
(2) Fonte: Informação Mensal do Mercado de Emprego, Janeiro 2019, IEFP.

Tipo de Vínculo dos Trabalhadores por Conta de Outrem (n=1.777)



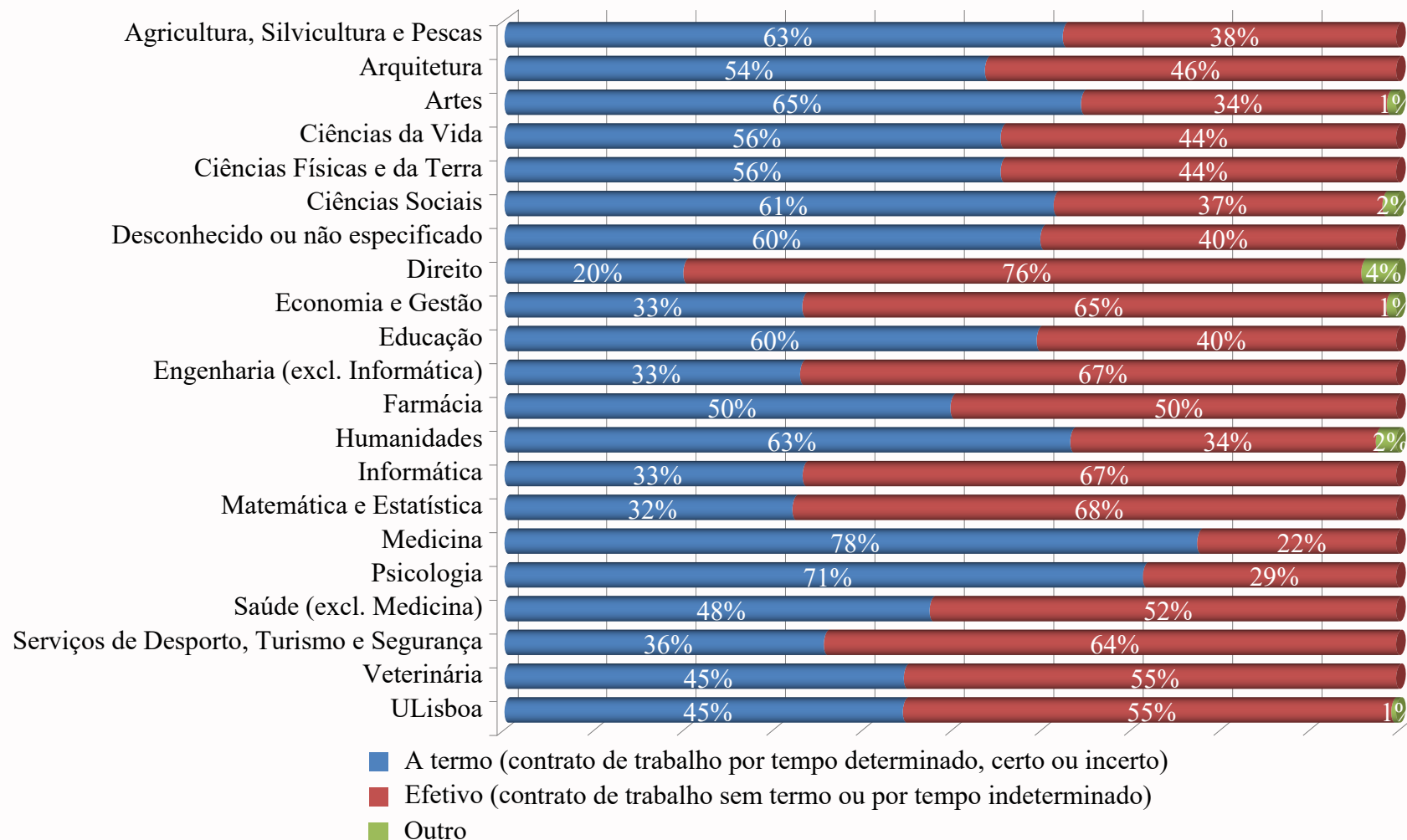
- A termo (contrato de trabalho por tempo determinado, certo ou incerto)
- Efetivo (contrato de trabalho sem termo ou por tempo indeterminado)
- Outro

Tipo de Vínculo dos Trabalhadores por Conta de Outrem, por Grau (n=1.777)

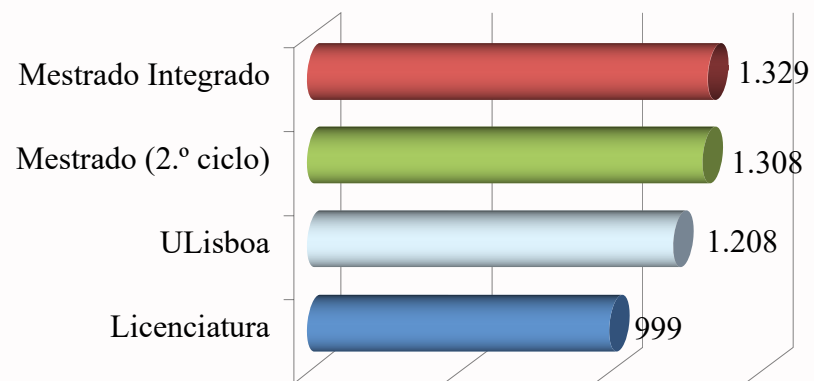


- A termo (contrato de trabalho por tempo determinado, certo ou incerto)
- Efetivo (contrato de trabalho sem termo ou por tempo indeterminado)
- Outro

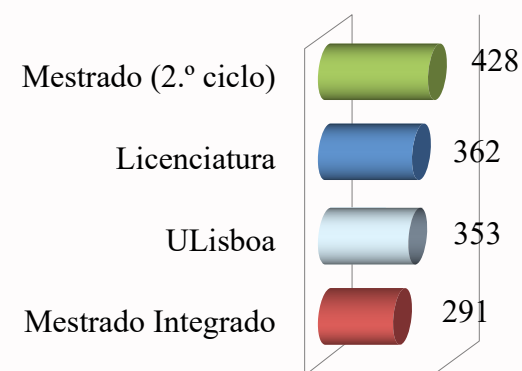
Tipo de Vínculo dos Trabalhadores por Conta de Outrem, por Áreas de Estudo ULisboa (n=1.777)



Média do Salário Mensal Bruto, por Grau (n=2.232)

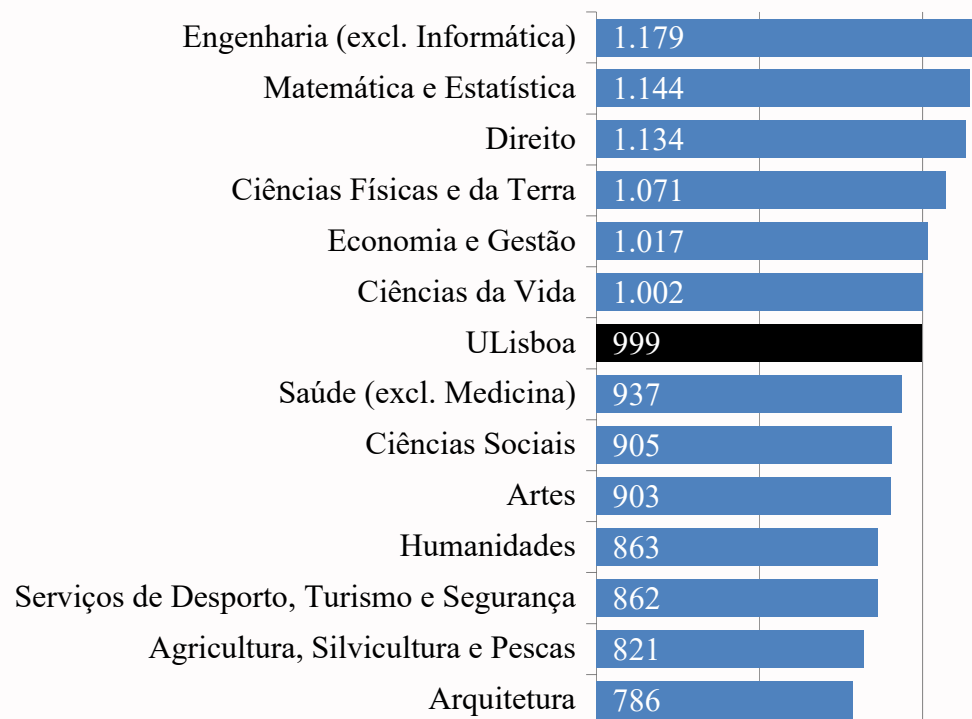


Média dos Complementos Remuneratórios Mensais, por Grau (n=773)

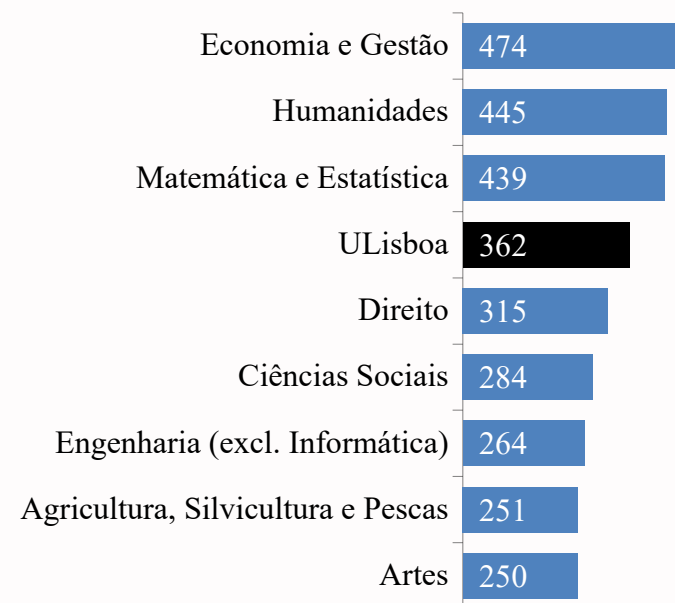


Licenciatura

**Salário Mensal Bruto, por Áreas de Estudo
ULisboa (n=777)**



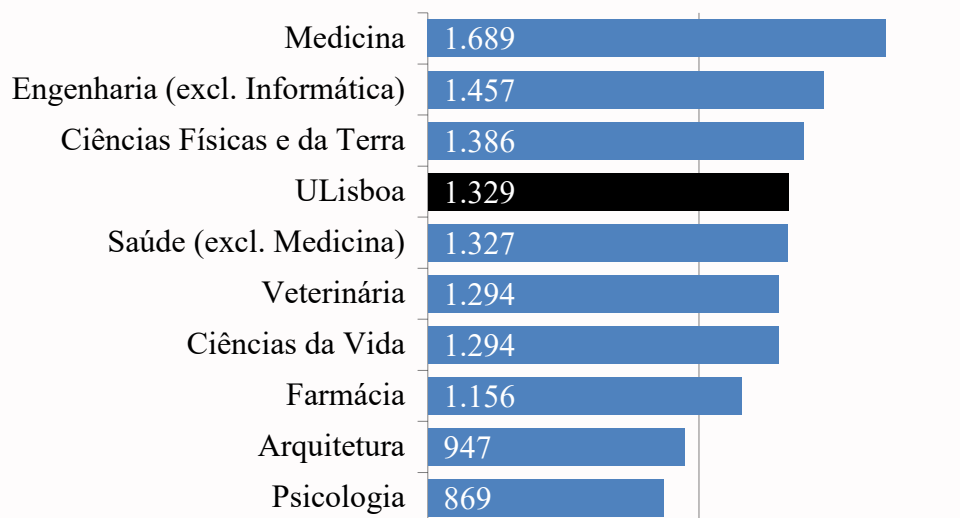
**Complementos Remuneratórios Mensais,
por Áreas de Estudo ULisboa (n=272)**



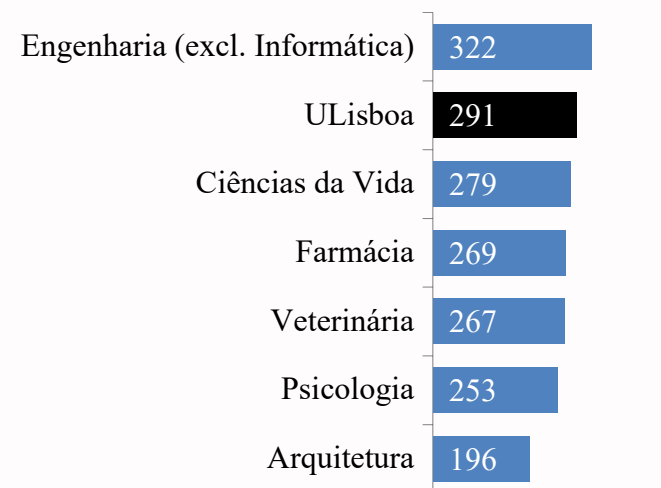
As Áreas de Estudo que têm menos de 6 respostas a esta questão,
não estão graficamente representadas

Mestrado Integrado

Salário Mensal Bruto, por Áreas de Estudo ULisboa (n=757)



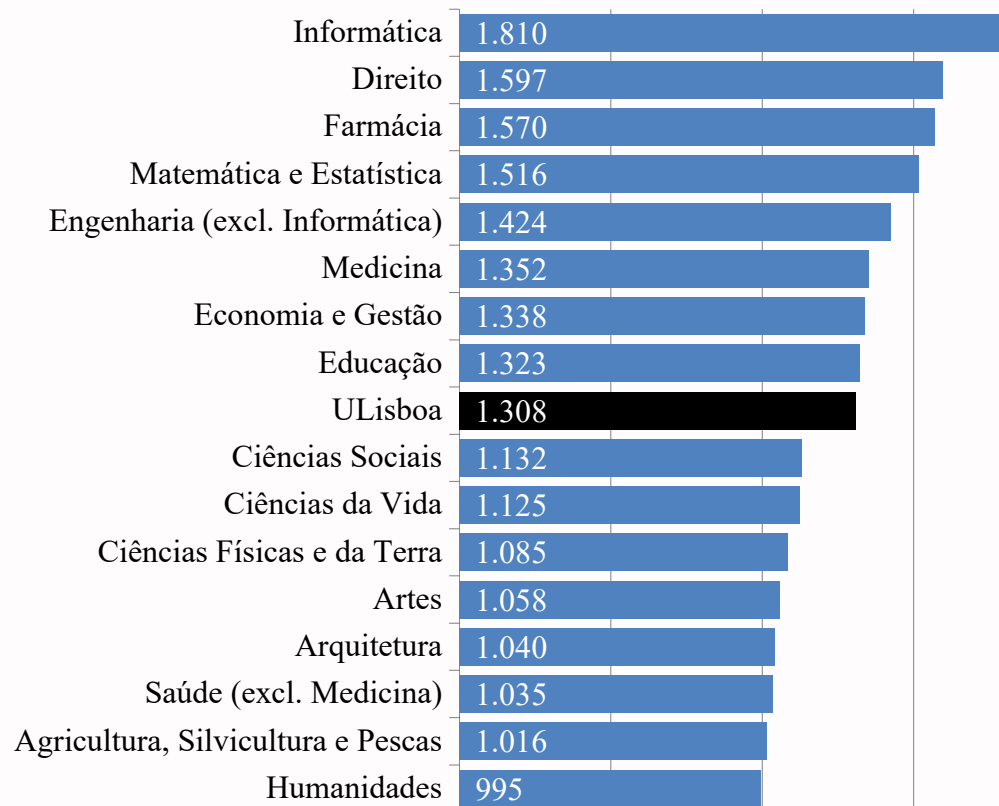
Complementos Remuneratórios Mensais, por Áreas de Estudo ULisboa (n=293)



As Áreas de Estudo que têm menos de 6 respostas a esta questão, não estão graficamente representadas

Mestrado (2.º ciclo)

Salário Mensal Bruto, por Áreas de Estudo ULisboa (n=698)

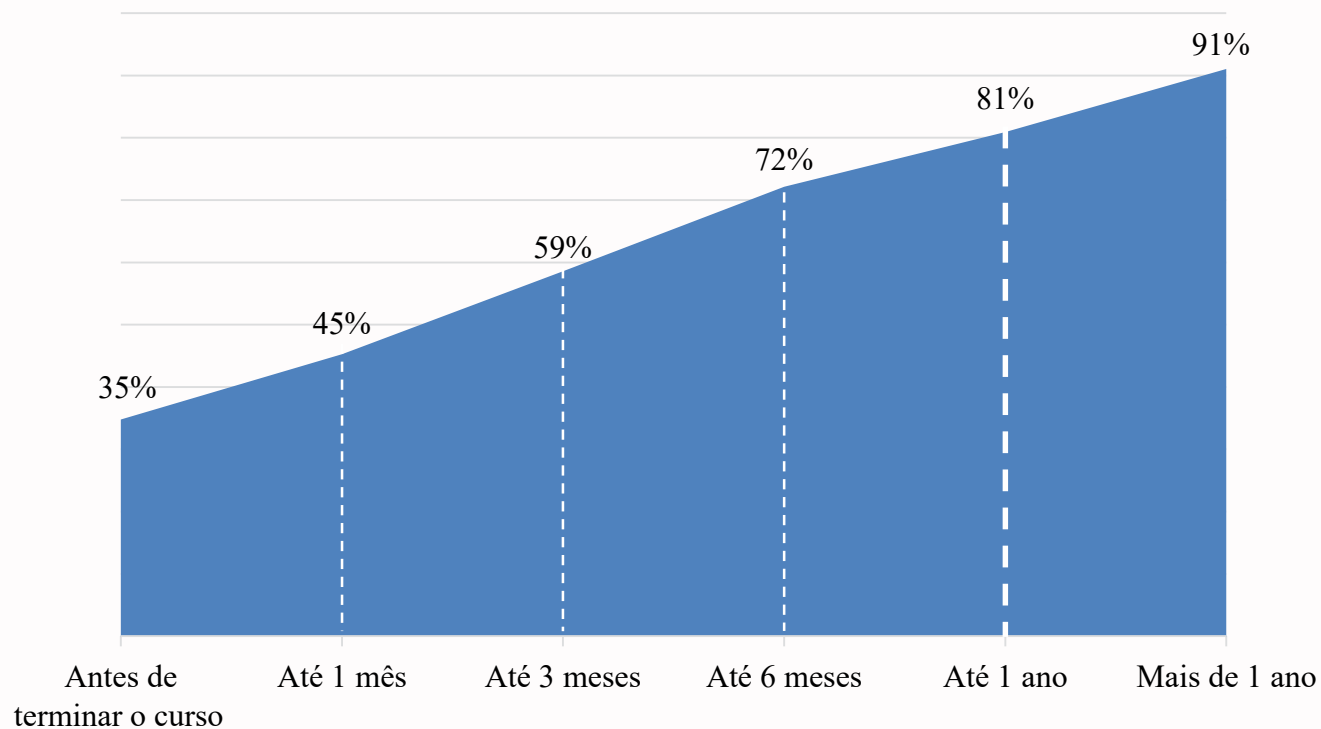


Complementos Remuneratórios Mensais, por Áreas de Estudo ULisboa (n=208)

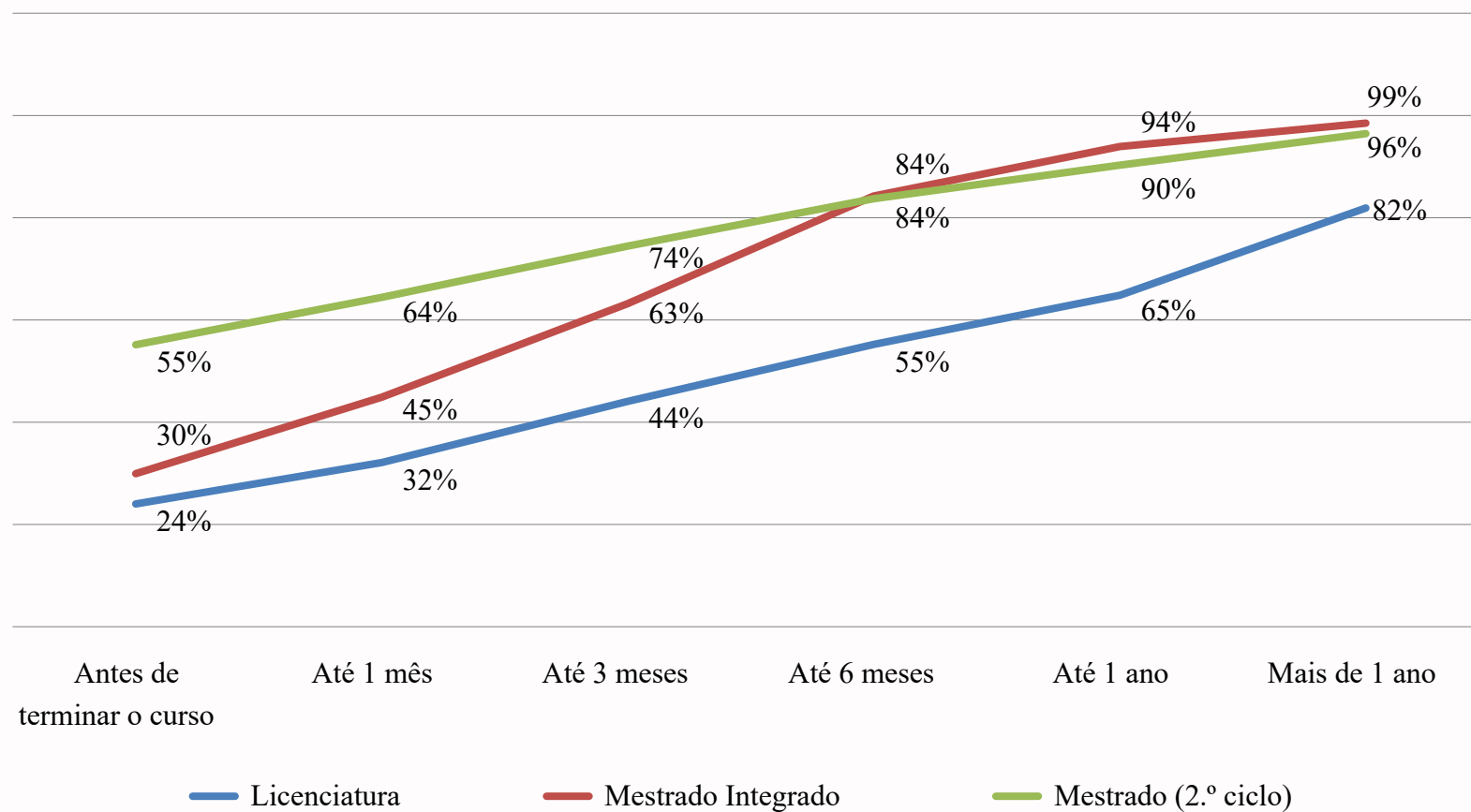


As Áreas de Estudo que têm menos de 6 respostas a esta questão,
não estão graficamente representadas

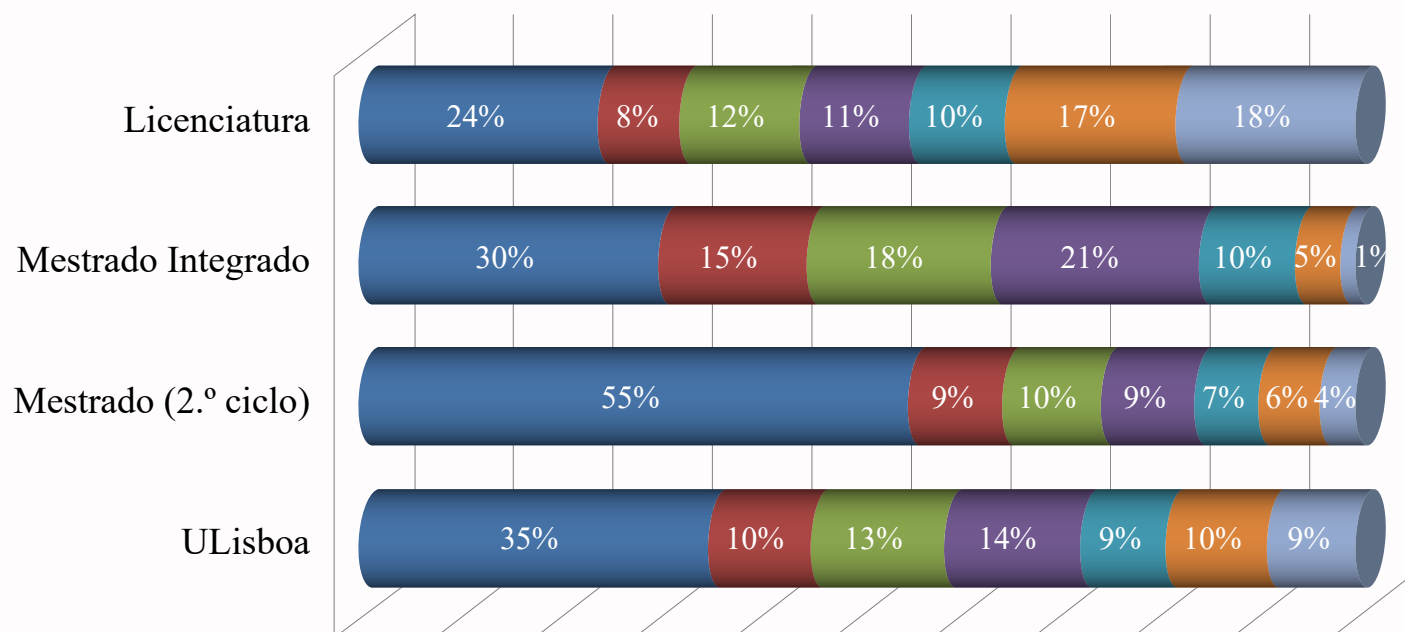
Tempo de Espera (Acumulado) para Obtenção do 1.º Emprego (n=2.880)



Tempo de Espera (Acumulado) dos Diplomados da ULisboa para a Obtenção do 1.º Emprego, por Grau (n=2.880)

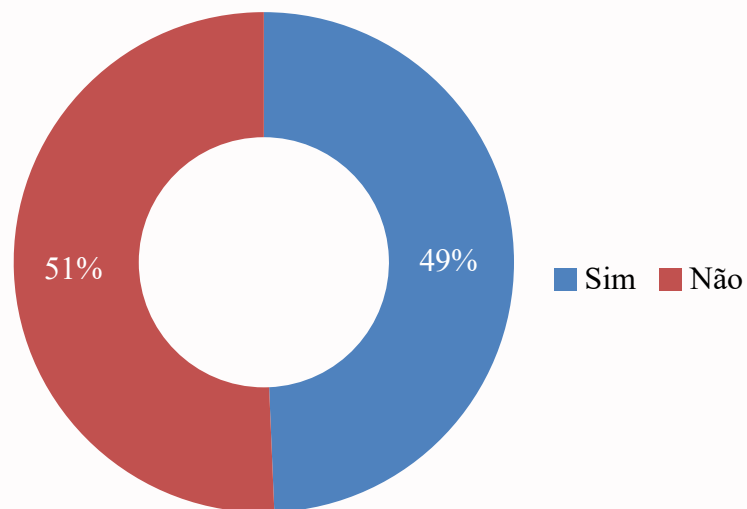


Tempo de Espera dos Diplomados da ULisboa para a Obtenção de 1.º Emprego, por Grau (n=2.880)

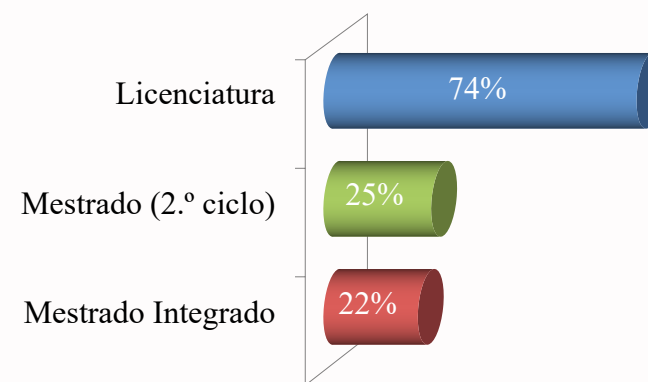


- Antes de terminar o curso
- Até 1 mês
- Até 3 meses
- Até 6 meses
- Até 1 ano
- Mais de 1 ano
- Ausência de 1.º emprego

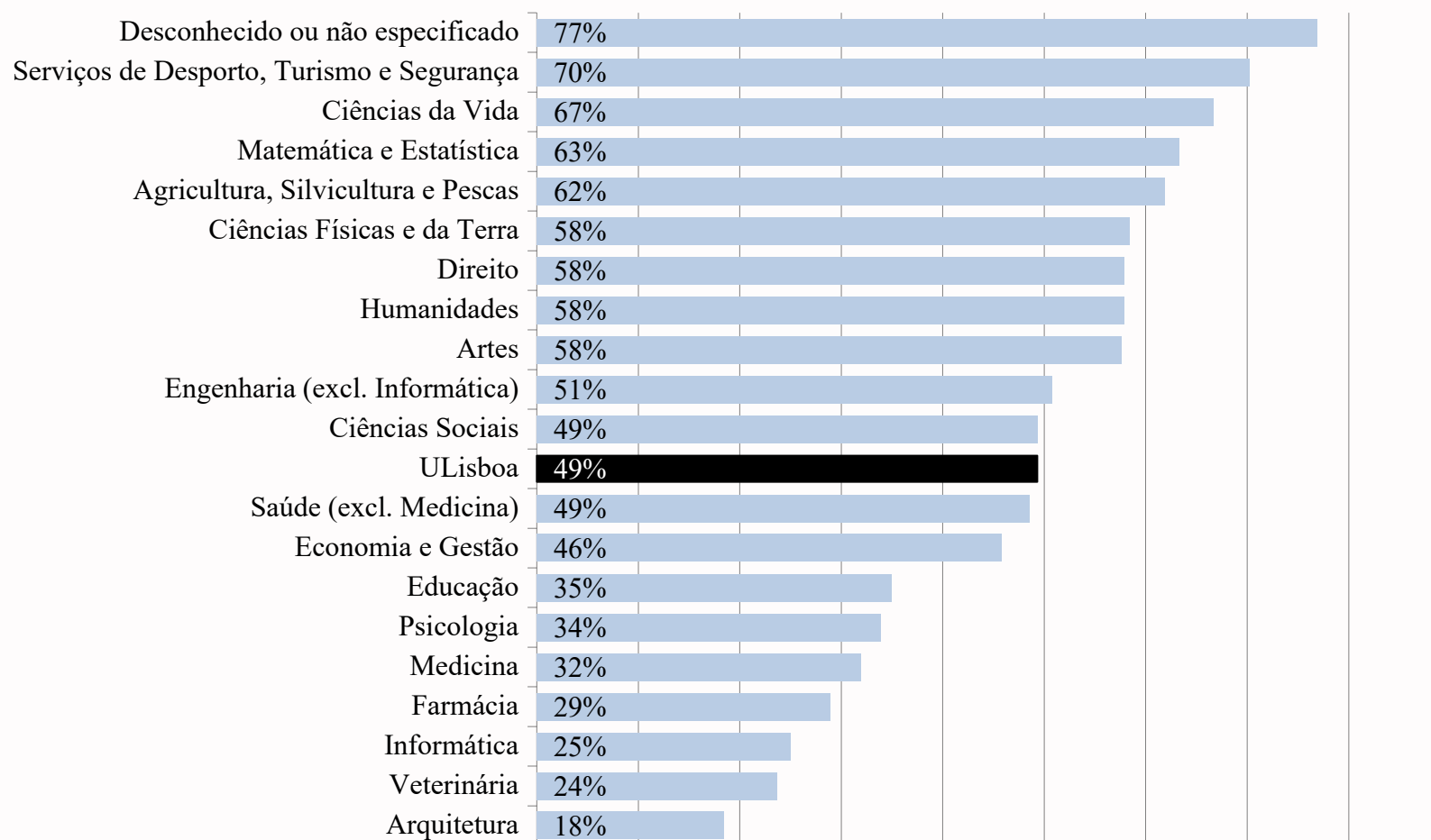
Prosseguimento de Estudos Após a Conclusão do Curso (n=3.519)



Prosseguimento de Estudos Após a Conclusão do Curso, por Grau de Diplomação Inicial (n=3.519)



Prosseguimento de Estudos Após a Conclusão do Curso, por Áreas de Estudo ULisboa (n=3.519)



A taxa de emprego na área de formação (TEAF) da ULisboa é calculada considerando:

$$TEAF = \frac{CAPRAF}{(CAPR + SAPR) - (ENPE + NRQ)}$$

$$TE = \frac{1.900}{(2.706 + 996) - (564 + 121)} = 63\%$$

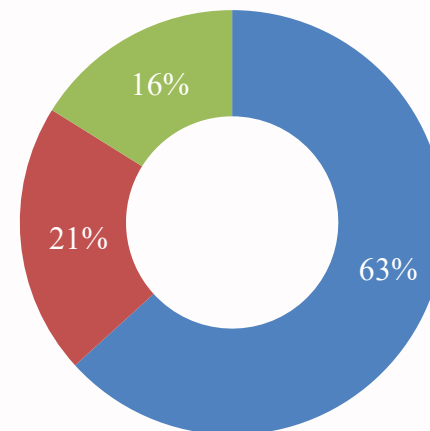
CAPRAF - Com atividade profissional remunerada na área de formação

CAPR - Com atividade profissional remunerada

ENPE - Estudante que não procura emprego

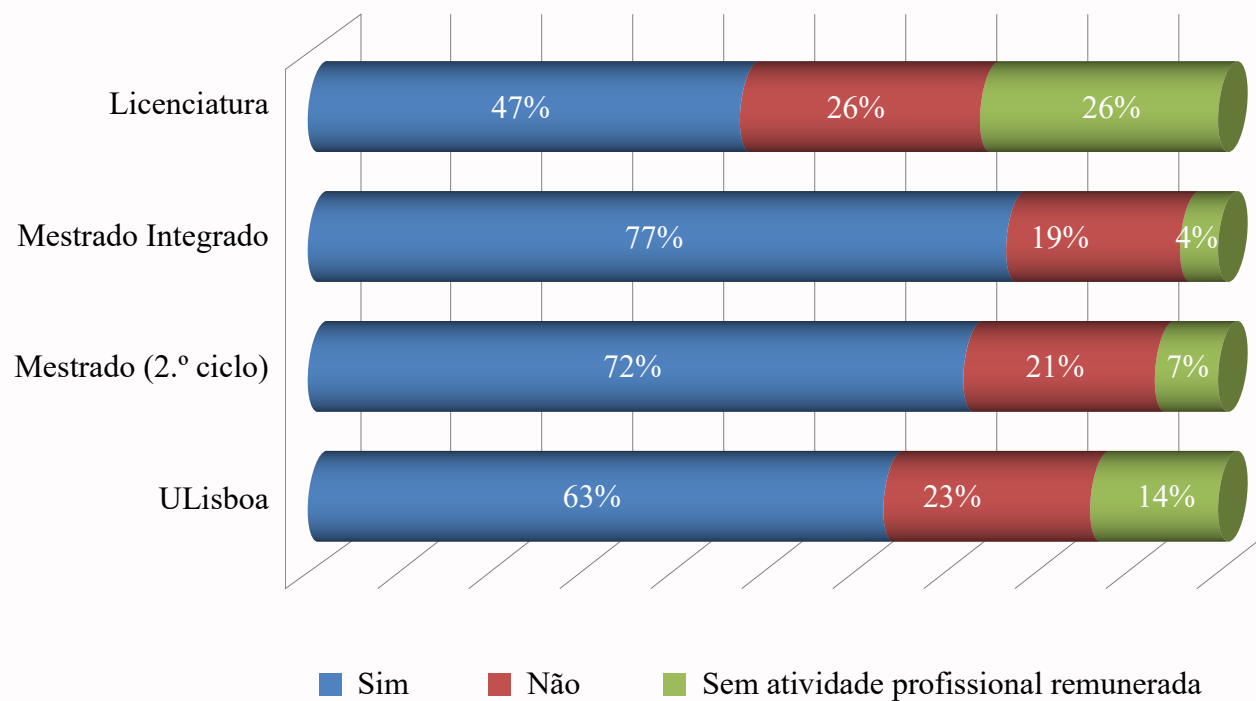
NRQ - Não respondentes à questão sobre emprego na área de formação

Emprego na Área de Formação (n=3.017)

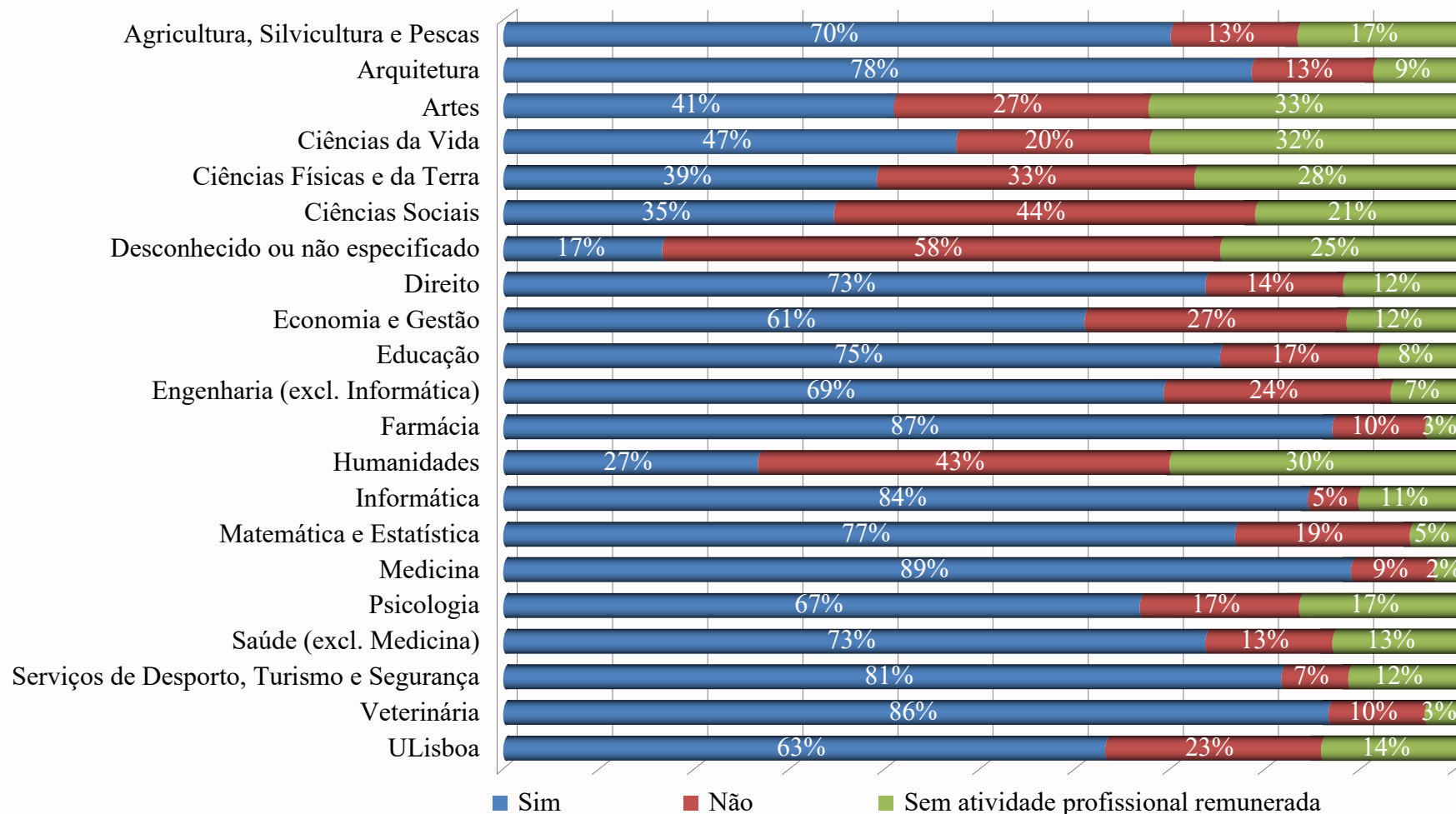


■ Sim ■ Não ■ Sem atividade profissional remunerada

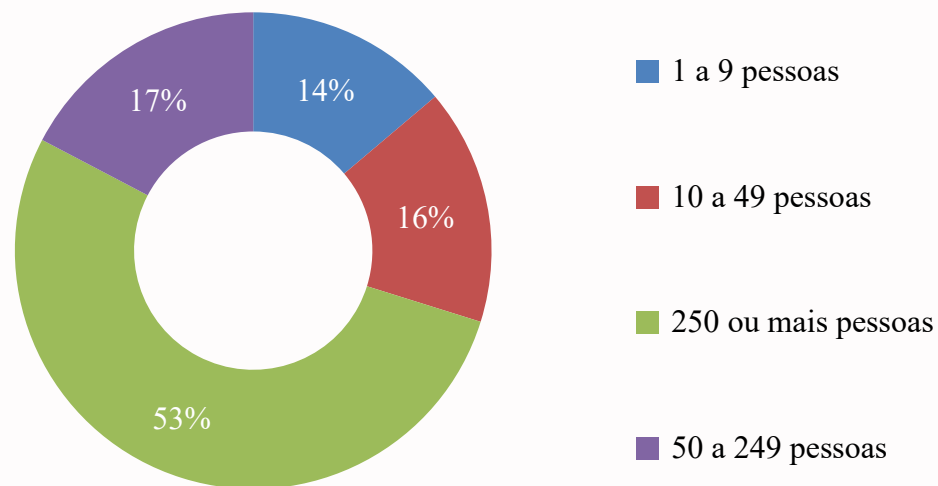
Emprego na Área de Formação, por Grau (n=3.017)



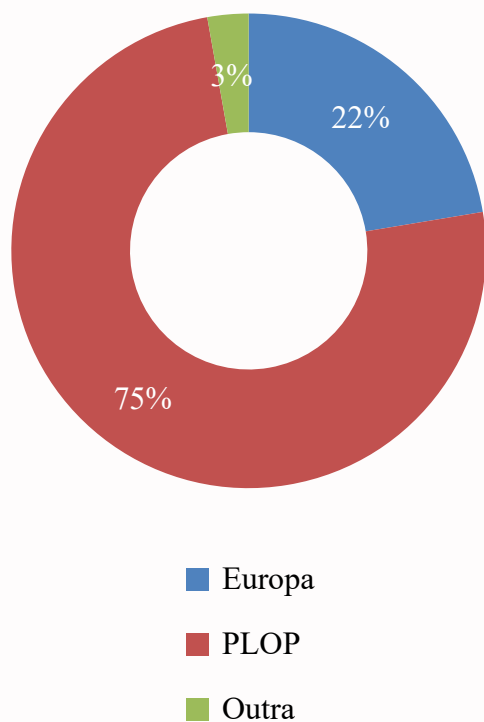
Emprego na Área de Formação, por Áreas de Estudo (n=2.878)



Dimensão da Entidade Empregadora dos Diplomados da ULisboa (n=2.293)



Nacionalidade dos Diplomados Estrangeiros (n=143)



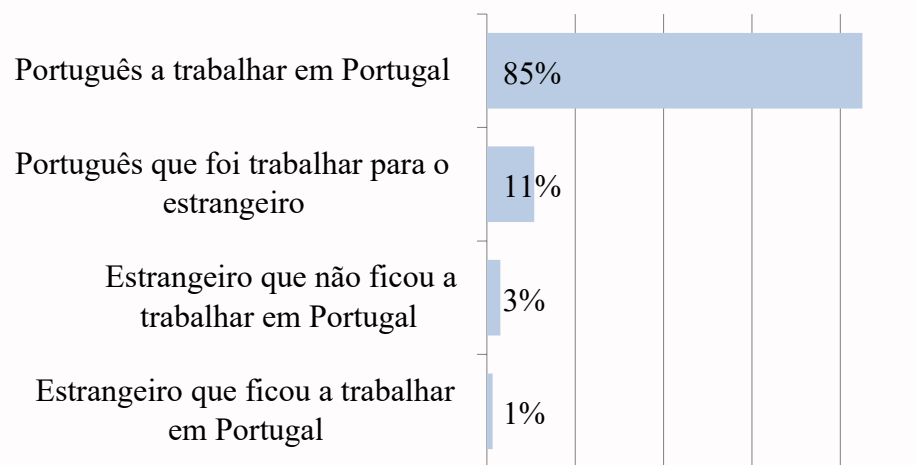
ULisboa

- 96% dos diplomados da ULisboa têm nacionalidade Portuguesa
- 143 diplomados com nacionalidade estrangeira e destes maioritariamente PLOP (n=107)

Escolas

- Provenientes de PLOP: FD/n=33, ISEG/n=15, IST/n=12, ISCSP/n=11, IE/n=10

Internacionalização dos Diplomados (n=2.512)



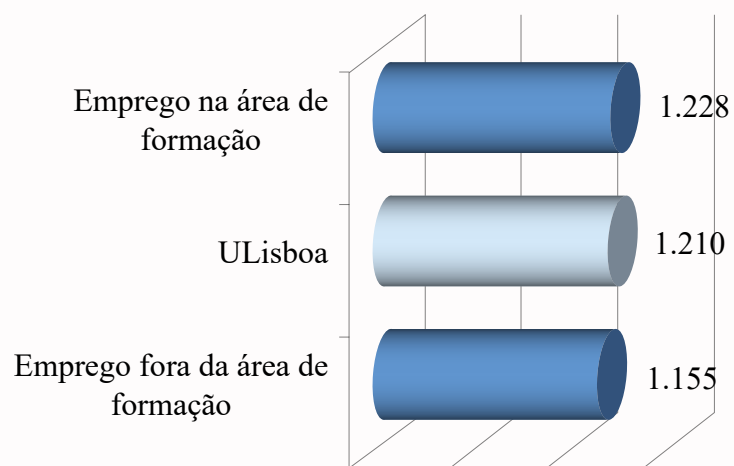
ULisboa

- 11% Portugueses a trabalhar no estrangeiro

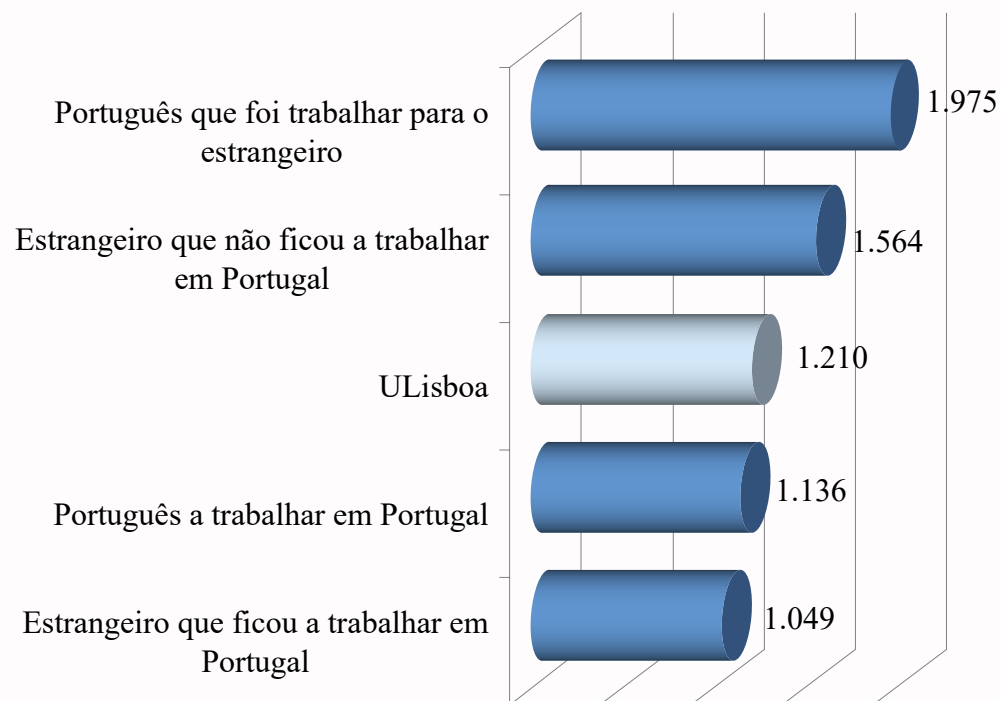
Escolas

- Portugueses a trabalhar no estrangeiro: IST/n=115, FC/n=27, FF/n=20, ISEG/n=23
- Estrangeiros a trabalhar em Portugal: ISCSP/n=4, ISEG/n=4, IST/n=4
- Estrangeiros que não ficaram a trabalhar em Portugal: FD/n=26, ISEG/n=16

Salário Mensal e Trabalho na Área de Formação (n=2.179)



Salário Mensal e Internacionalização (n=2.124)



Internacionalização e Emprego na Área de Formação (n=2.446)

