

Ingresso na ULisboa 2016

Resultados da 1.^a e 2.^{as} Fase do CNAES

Gabinete de Estudos e Planeamento
setembro 2016



ÍNDICE

1.ª FASE	5
PARTE I	5
Apreciação Geral dos Resultados	5
Resultados Nacionais	5
Resultados ULisboa	5
ULisboa e as suas principais congéneres	6
Resultados Acesso	6
Indicadores relativos ao CNA 2016/17	20
Evolução das classificações mínimas de entrada - evolução 2010 a 2016	24
Classificações médias dos Colocados na ULisboa (CNA)	36
PARTE II	45
Cursos da ULisboa e Congéneres	45
REITORIA	45
FACULDADE DE ARQUITETURA	46
FACULDADE DE BELAS ARTES	50
FACULDADE DE CIÊNCIAS	54
FACULDADE DE DIREITO	64
FACULDADE DE FARMÁCIA	66
FACULDADE DE LETRAS	68
FACULDADE DE MEDICINA	77
FACULDADE DE MEDICINA DENTÁRIA	79
FACULDADE DE MEDICINA VETERINÁRIA	81
FACULDADE DE MOTRICIDADE HUMANA	83
FACULDADE DE PSICOLOGIA	86
INSTITUTO DE EDUCAÇÃO	89
INSTITUTO DE GEOGRAFIA E ORDENAMENTO DO TERRITÓRIO	91
INSTITUTO SUPERIOR DE AGRONOMIA	93
INSTITUTO DE CIÊNCIAS SOCIAIS E POLÍTICAS	98
INSTITUTO SUPERIOR DE GESTÃO	105
INSTITUTO SUPERIOR TÉCNICO	109

PARTE III	119
Análise Gráfica Comparativa dos Colocados na ULisboa e em Cursos Congéneres	119
FACULDADE DE ARQUITETURA	119
FACULDADE DE BELAS ARTES	120
FACULDADE DE CIÊNCIAS	122
FACULDADE DE DIREITO	126
FACULDADE DE FARMÁCIA	127
FACULDADE DE LETRAS	128
FACULDADE DE MEDICINA	131
FACULDADE DE MEDICINA DENTÁRIA	132
FACULDADE DE MEDICINA VETERINÁRIA	133
FACULDADE DE MOTRICIDADE HUMANA	134
FACULDADE DE PSICOLOGIA	135
INSTITUTO DE EDUCAÇÃO	136
INSTITUTO DE GEOGRAFIA E ORDENAMENTO DO TERRITÓRIO	137
INSTITUTO SUPERIOR DE AGRONOMIA	138
INSTITUTO SUPERIOR DE CIÊNCIAS SOCIAIS E POLÍTICAS	140
INSTITUTO SUPERIOR DE ECONOMIA E GESTÃO	142
INSTITUTO SUPERIOR TÉCNICO	145
2.^a FASE	149
Resultados da ULisboa	149
ULisboa e as suas principais congéneres	149

1.ª FASE

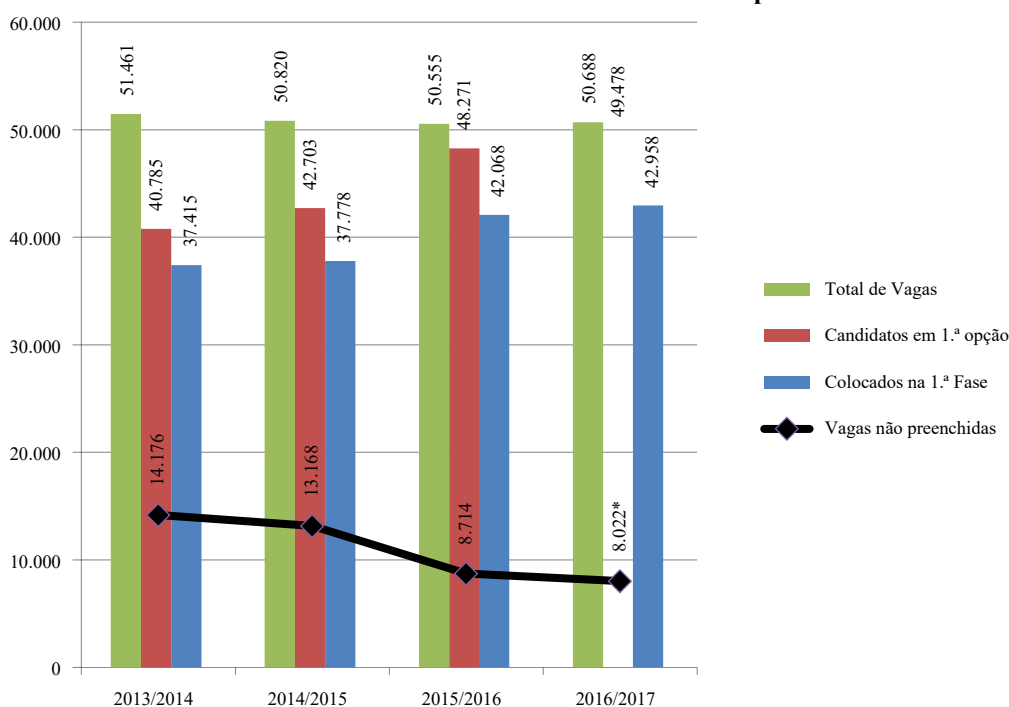
PARTE I

Apreciação Geral dos Resultados

Resultados Nacionais

Na 1.ª Fase do concurso nacional de acesso ao ensino superior em 2016, foram colocadas a concurso 50.688 vagas, tendo sido colocados 42.958 estudantes, o que corresponde a 84,7%, conforme gráfico abaixo apresentado.

Figura 1.1
1.ª Fase do Concurso Nacional de Acesso ao Ensino Superior 2016



* os dados sobre os candidatos a nível nacional em 1.ª opção não estão disponíveis nesta data

Resultados ULisboa

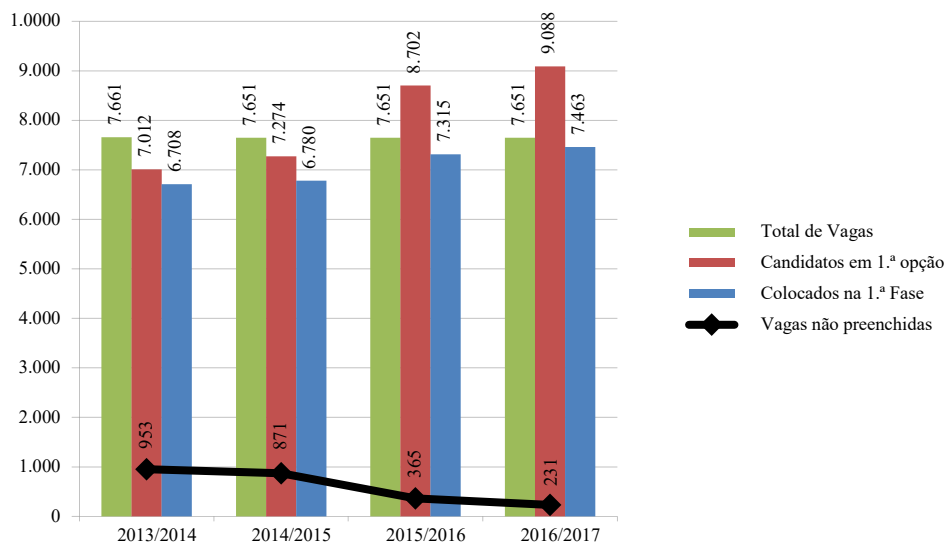
Como em anos anteriores, a ULisboa colocou a concurso, na 1.ª Fase, 7.651 vagas o que corresponde a 15% do total de vagas nacionais.

Às vagas da ULisboa concorreram 42.125 estudantes dos quais 9.088 em primeira opção, o que corresponde a 21,6%.

Foram colocados na ULisboa 17,3% do total de alunos colocados no concurso nacional de acesso deste ano.

A análise da variação entre 2013/14 e 2016/17 mostra que o número de candidatos em 1.ª opção e o de colocados apresentam um acréscimo de 29,6% e 11,3% respetivamente. O número de vagas não preenchidas também tem vindo a diminuir, sendo que em 2013/14 a percentagem de vagas não preenchidas atingiu os 27,5% e em 2016/17 chegou apenas aos 15%.

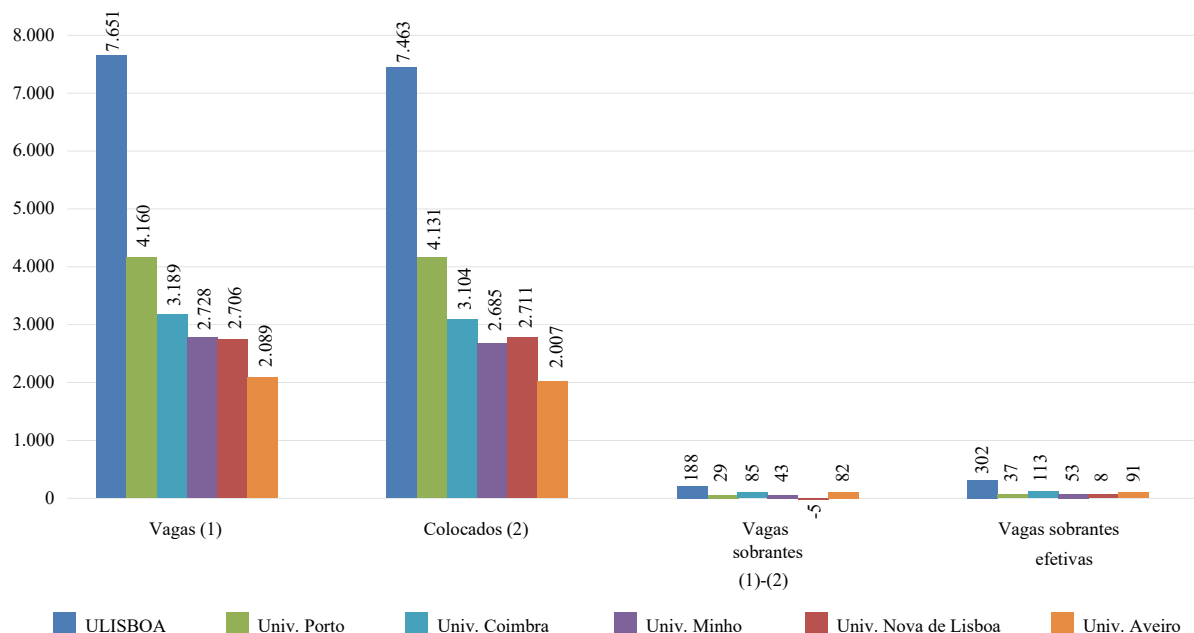
Figura 1.2
Resultados da Universidade de Lisboa na 1.ª Fase do Concurso Nacional de Acesso ao Ensino Superior 2016



ULisboa e as suas principais congéneres

A ULisboa é a universidade que possui maior dimensão nos seguintes indicadores: Vagas, Candidatos em primeira opção e Colocados, como se pode observar na figura e quadro seguintes:

Figura 1.3
1.ª Fase do Concurso Nacional de Acesso ao Ensino Superior 2016 Universidade de Lisboa e suas congéneres.



Resultados Acesso

Os resultados do concurso de acesso de 2016/17 à ULisboa na 1.ª fase são apresentados na tabela 1 para todas as escolas da Universidade, permitindo verificar as taxas de colocação em 1.ª opção, a percentagem das vagas ocupadas e o índice de satisfação para todos os cursos.

Vejamos, sinteticamente, como se pode caracterizar o resultado da ULisboa na 1.ª fase do concurso:

Tabela 1.1
Resultados gerais por Escola e por Curso - 1.ª FASE de 2016 e 2015

REITORIA	ESCOLAS-CURSOS	Grau	1.ª Fase 2016								1.ª Fase 2015									
			Vagas na 1.ª fase	Colocados 1.ª fase	% de vagas ocupadas	Nota último colocado	Colocados 1.ª opção	% colocados em 1.ª opção	Candidatos	Candidatos 1.ª opção	Índice de satisfação da procura	Vagas na 1.ª fase	Colocados 1.ª fase	% de vagas ocupadas	Nota último colocado	Colocados 1.ª opção	% colocados em 1.ª opção	Candidatos	Candidatos 1.ª opção	Índice de satisfação da procura
		L1	60	60	100,0%	140,8	31	51,7%	160	33	0,6	61	49	80,3%	140,3	18	36,7%	134	18	0,3
		TOTAL	60	60	100,0%		31	51,7%	160	33	0,6	61	49	80,3%		18	36,7%	134	18	0,3
		MI	192	184	95,8%	112,3	109	59,2%	521	109	0,6	161	161	100,0%	128,3	126	78,3%	528	135	0,8
		MI	75	8	10,7%	104,8	6	75,0%	115	6	0,1	75	37	49,3%	103,5	16	43,2%	187	16	0,2
		MI	50	50	100,0%	120,3	37	74,0%	181	40	0,8	50	50	100,0%	126,0	37	74,0%	215	42	0,8
		L1	46	46	100,0%	151,0	30	65,2%	416	71	1,5	46	46	100,0%	151,3	32	69,6%	405	67	1,5
		L1	46	46	100,0%	144,3	32	69,6%	218	61	1,3	46	46	100,0%	144,0	36	78,3%	180	50	1,1
		TOTAL	409	334	81,7%		214	64,1%	1.451	287	0,7	378	340	89,9%		247	72,6%	1.515	310	0,8
		L1	35	36	102,9%	157,5	32	88,9%	196	57	1,6	35	35	100,0%	159,5	32	91,4%	191	59	1,7
		L1	60	60	100,0%	176,5	59	98,3%	602	200	3,3	55	55	100,0%	171,0	51	92,7%	536	175	3,2
		L1	55	56	101,8%	159,0	32	57,1%	447	93	1,7	55	56	101,8%	146,5	32	57,1%	294	48	0,9
		L1	55	56	101,8%	144,5	20	35,7%	238	35	0,6	55	55	100,0%	138,0	19	34,5%	202	28	0,5
		L1	60	60	100,0%	157,0	49	81,7%	345	94	1,6	55	55	100,0%	157,0	38	69,1%	277	61	1,1
		L1	30	31	103,3%	137,0	9	29,0%	133	24	0,8	40	34	85,0%	115,5	14	41,2%	105	14	0,4
		L1	60	61	101,7%	164,5	46	75,4%	549	142	2,4	60	60	100,0%	163,3	49	81,7%	457	129	2,2
		TOTAL	355	360	101,4%		247	68,6%	2.510	645	1,8	355	350	98,6%		235	67,1%	2.062	514	1,4
		L1	180	180	100,0%	139,5	124	68,9%	754	224	1,2	180	180	100,0%	144,8	124	68,9%	814	226	1,3
		L1	70	70	100,0%	145,5	44	62,9%	504	68	1,0	70	70	100,0%	148,3	49	70,0%	591	87	1,2
		L1	20	14	70,0%	111,3	3	21,4%	32	3	0,2	20	8	40,0%	116,0	4	50,0%	26	4	0,2
		L1	105	106	101,0%	145,0	16	15,1%	1.024	100	1,0	105	105	100,0%	140,0	18	17,1%	992	84	0,8

Cont.

	ESCOLAS-CURSOS	Grau	1.ª Fase 2016										1.ª Fase 2015							
			Vagas na 1.ª fase	Colocados 1.ª fase	% de vagas ocupadas	Nota último colocado	Colocados 1.ª opção	% colocados em 1.ª opção	Candidatos	Candidatos 1.ª opção	Índice de satisfação da procura	Vagas na 1.ª fase	Colocados 1.ª fase	% de vagas ocupadas	Nota último colocado	Colocados 1.ª opção	% colocados em 1.ª opção	Candidatos	Candidatos 1.ª opção	Índice de satisfação da procura
(Cont.)	Física	L1	35	35	100,0%	149,8	26	74,3%	196	42	1,2	30	30	100,0%	136,8	19	63,3%	144	30	1,0
	Geologia	L1	90	90	100,0%	104,5	43	47,8%	212	44	0,5	85	86	101,2%	117,0	37	43,0%	228	54	0,6
	Matemática	L1	45	45	100,0%	140,5	25	55,6%	305	32	0,7	40	40	100,0%	136,0	22	55,0%	221	27	0,7
	Meteorologia, Oceanografia e Geofísica	L1	25	25	100,0%	118,5	9	36,0%	105	14	0,6	25	25	100,0%	123,5	13	52,0%	128	24	1,0
	Tecnologias de Informação	L1	65	65	100,0%	130,0	15	23,1%	328	48	0,7	65	65	100,0%	121,8	15	23,1%	256	41	0,6
	Engenharia Física	MI	35	35	100,0%	148,0	6	17,1%	234	19	0,5	30	30	100,0%	137,8	11	36,7%	185	21	0,7
	Estatística Aplicada	L1	35	35	100,0%	123,5	8	22,9%	131	21	0,6	35	35	100,0%	119,5	5	14,3%	114	12	0,3
FC	Matemática Aplicada	L1	75	75	100,0%	143,0	38	50,7%	359	65	0,9	70	70	100,0%	133,0	31	44,3%	283	41	0,6
	Química	L1	30	30	100,0%	127,8	11	36,7%	187	21	0,7	50	25	50,0%	112,8	5	20,0%	119	5	0,1
	Química Tecnológica	L1	25	21	84,0%	112,8	3	14,3%	72	3	0,1									
	Engenharia da Energia e do Ambiente	MI	30	25	83,3%	113,3	8	32,0%	90	8	0,3	50	10	20,0%	121,3	5	50,0%	43	5	0,1
	Engenharia Biomédica e Biofísica	MI	40	40	100,0%	167,3	10	25,0%	280	33	0,8	40	40	100,0%	163,3	6	15,0%	271	26	0,7
	TOTAL		905	891	98,5%		389	43,7%	4.813	745	0,8	895	819	91,5%		364	44,4%	4.415	687	0,8
(Cont.)	Direito (regime pós-laboral)	L1	100	100	100,0%	135,5	9	9,0%	383	34	0,3	120	121	100,8%	124,3	14	11,6%	248	17	0,1
FD	Direito	L1	460	461	100,2%	144,0	344	74,6%	1.719	688	1,5	480	480	100,0%	141,8	355	74,0%	1.589	631	1,3
	TOTAL		560	561	100,2%		353	62,9%	2.102	722	1,3	600	601	100,2%		369	61,4%	1.837	648	1,1
FF	Ciências Farmacêuticas	MI	220	220	100,0%	146,8	126	57,3%	878	228	1,0	221	220	99,5%	148,8	100	45,5%	919	205	0,9
	TOTAL		220	220	100,0%		126	57,3%	878	228	1,0	221	220	99,5%		100	45,5%	919	205	0,9
	Estudos Artísticos, variante de Artes do Espetáculo	L1	49	50	102,0%	134,0	28	56,0%	227	51	1,0	49	49	100,0%	130,5	34	69,4%	256	62	1,3
FL	Estudos Comparatistas	L1	35	33	94,3%	102,5	8	24,2%	74	8	0,2	35	30	85,7%	110,0	7	23,3%	70	7	0,2
	Artes e Humanidades	L1	60	62	103,3%	130,5	45	72,6%	299	71	1,2	60	60	100,0%	133,0	38	63,3%	367	72	1,2
	Estudos Gerais	L1	60	61	101,7%	140,0	48	78,7%	343	85	1,4	60	60	100,0%	136,5	40	66,7%	388	75	1,3
(Cont.)	Arqueologia	L1	38	38	100,0%	119,0	23	60,5%	195	35	0,9	38	40	105,3%	111,5	20	50,0%	191	22	0,6

Cont.

	ESCOLAS-CURSOS	Grau	1.ª Fase 2016										1.ª Fase 2015							
			Yugas na 1.ª fase	Colocados 1.ª fase	% de vagas ocupadas	Nota último colocado	Colocados 1.ª opção	% colocados em 1.ª opção	Candidatos	Candidatos 1.ª opção	Índice de satisfação da procura	Yugas na 1.ª fase	Colocados 1.ª fase	% de vagas ocupadas	Nota último colocado	Colocados 1.ª opção	% colocados em 1.ª opção	Candidatos	Candidatos 1.ª opção	Índice de satisfação da procura
(Cont.)	Ciências da Cultura	L1	56	56	100,0%	137,5	27	48,2%	348	55	1,0	56	57	101,8%	139,5	29	50,9%	367	65	1,2
		L1	56	57	101,8%	108,5	15	26,3%	162	18	0,3	56	57	101,8%	105,0	19	33,3%	140	20	0,4
		L1	32	15	46,9%	99,0	3	20,0%	53	3	0,1	32	16	50,0%	100,0	8	50,0%	51	8	0,3
		L1	20	22	110,0%	107,0	4	18,2%	87	5	0,3	20	16	80,0%	107,0	5	31,3%	68	5	0,3
		L1	59	60	101,7%	137,0	17	28,3%	334	47	0,8	59	60	101,7%	133,0	23	38,3%	391	59	1,0
		L1	43	43	100,0%	121,5	22	51,2%	223	30	0,7	43	44	102,3%	116,0	16	36,4%	179	18	0,4
		L1	61	61	100,0%	129,5	38	62,3%	369	58	1,0	61	61	100,0%	128,0	37	60,7%	365	50	0,8
		L1	51	51	100,0%	111,0	27	52,9%	210	31	0,6	51	51	100,0%	112,0	17	33,3%	223	17	0,3
		L1	200	203	101,5%	137,0	138	68,0%	816	223	1,1	200	200	100,0%	135,5	138	69,0%	791	225	1,1
		L1	61	61	100,0%	137,5	45	73,8%	332	76	1,2	61	63	103,3%	131,3	43	68,3%	311	58	1,0
FL	Línguas, Literaturas e Culturas	L1	27	27	100,0%	151,5	24	88,9%	191	84	3,1	27	27	100,0%	141,5	24	88,9%	169	66	2,4
		L1	41	33	80,5%	101,5	12	36,4%	84	12	0,3	41	26	63,4%	99,0	8	30,8%	98	8	0,2
		TOTAL	949	933	98,3%		524	56,2%	4.347	892	0,9	949	917	96,6%		506	55,2%	4.425	837	0,9
		MI	295	295	100,0%	178,8	214	72,5%	1.839	483	1,6	296	295	99,7%	180,5	220	74,6%	2.036	543	1,8
		TOTAL	295	295	100,0%		214	72,5%	1.839	483	1,6	296	295	99,7%		220	74,6%	2.036	543	1,8
		MI	65	65	100,0%	175,3	14	21,5%	404	51	0,8	65	66	101,5%	177,5	16	24,2%	573	113	1,7
		L1	44	44	100,0%	118,8	19	43,2%	140	23	0,5	44	44	100,0%	131,5	22	50,0%	188	33	0,8
		L1	36	34	94,4%	108,8	24	70,6%	93	24	0,7	36	36	100,0%	123,8	19	52,8%	146	27	0,8
		TOTAL	145	143	98,6%		57	39,9%	637	98	0,7	145	146	100,7%		57	39,0%	907	173	1,2
		MI	115	115	100,0%	159,8	71	61,7%	493	197	1,7	116	115	99,1%	156,0	72	62,6%	477	180	1,6
TOTAL	115	115	100,0%		71	61,7%	493	197	1,7	116	115	99,1%		72	62,6%	477	180	1,6		
FM	Medicina																			
FMD	Medicina Dentária	L1	44	44	100,0%	118,8	19	43,2%	140	23	0,5	44	44	100,0%	131,5	22	50,0%	188	33	0,8
		L1	36	34	94,4%	108,8	24	70,6%	93	24	0,7	36	36	100,0%	123,8	19	52,8%	146	27	0,8
		TOTAL	145	143	98,6%		57	39,9%	637	98	0,7	145	146	100,7%		57	39,0%	907	173	1,2
FMV	Medicina Veterinária	MI	115	115	100,0%	159,8	71	61,7%	493	197	1,7	116	115	99,1%	156,0	72	62,6%	477	180	1,6
		TOTAL	115	115	100,0%		71	61,7%	493	197	1,7	116	115	99,1%		72	62,6%	477	180	1,6

Cont.

ESCOLAS-CURSOS	Grau	1.ª Fase 2016										1.ª Fase 2015								
		Vagas na 1.ª fase	Colocados 1.ª fase	% de vagas ocupadas	Nota último colocado	Colocados 1.ª opção	% colocados em 1.ª opção	Candidatos	Candidatos 1.ª opção	Índice de satisfação da procura	Vagas na 1.ª fase	Colocados 1.ª fase	% de vagas ocupadas	Nota último colocado	Colocados 1.ª opção	% colocados em 1.ª opção	Candidatos	Candidatos 1.ª opção	Índice de satisfação da procura	
FMH	Ciências do Desporto	L	147	147	100,0%	124,5	138	93,9%	296	199	1,4	122	122	100,0%	132,0	113	92,6%	339	237	1,9
	Gestão do Desporto	L	33	34	103,0%	148,5	26	76,5%	269	105	3,2	33	33	100,0%	147,5	25	75,8%	248	94	2,8
	Dança	L	20	13	65,0%	108,0	12	92,3%	13	12	0,6	20	12	60,0%	112,5	12	100,0%	12	12	0,6
	Reabilitação Psicomotora	L	56	57	101,8%	123,0	25	43,9%	294	51	0,9	56	56	100,0%	130,0	35	62,5%	346	79	1,4
	Ergonomia	L	20	21	105,0%	120,0	5	23,8%	126	13	0,7	20	20	100,0%	126,5	8	40,0%	137	16	0,8
FP	TOTAL		276	272	98,6%		206	75,7%	998	380	1,4	251	243	96,8%		193	79,4%	1.082	438	1,7
	Psicologia	MI	145	145	100,0%	143,0	106	73,1%	873	238	1,6	146	145	99,3%	145,5	114	78,6%	984	289	2,0
IE	TOTAL		145	145	100,0%		106	73,1%	873	238	1,6	146	145	99,3%		114	78,6%	984	289	2,0
	Educação e Formação	L1	76	40	52,6%	103,3	19	47,5%	95	19	0,3	77	43	55,8%	102,0	12	27,9%	94	12	0,2
IGOT	TOTAL		76	40	52,6%		19	47,5%	95	19	0,3	77	43	55,8%		12	27,9%	94	12	0,2
	Planeamento e Gestão do Território	L1	45	48	106,7%	119,2	17	35,4%	214	25	0,6	45	46	102,2%	108,8	18	39,1%	149	19	0,4
	Geografia	L1	105	108	102,9%	109,8	42	38,9%	270	49	0,5	105	73	69,5%	100,0	29	39,7%	227	29	0,3
ISA	TOTAL		150	156	104,0%		59	37,8%	484	74	0,5	150	119	79,3%		47	39,5%	376	48	0,3
	Arquitetura Paisagista	L1	20	9	45,0%	111,8	4	44,4%	55	4	0,2	25	8	32,0%	113,0	2	25,0%	54	2	0,1
	Biologia	L1	45	45	100,0%	128,3	10	22,2%	267	31	0,7	45	46	102,2%	130,0	9	19,6%	291	30	0,7
	Engenharia Alimentar	L1	45	44	97,8%	107,8	22	50,0%	104	22	0,5	45	32	71,1%	112,0	13	40,6%	86	13	0,3
	Engenharia Agronómica	L1	55	55	100,0%	130,3	46	83,6%	182	84	1,5	45	45	100,0%	141,0	37	82,2%	247	87	1,9
	Engenharia do Ambiente	L1	25	25	100,0%	117,5	5	20,0%	131	10	0,4	25	25	100,0%	114,0	10	40,0%	132	12	0,5
	Engenharia Florestal e dos Recursos Naturais	L1	20	20	100,0%	115,8	4	20,0%	90	6	0,3	20	20	100,0%	113,0	4	20,0%	78	4	0,2
Engenharia Zootécnica	L1	35	35	100,0%	129,3	15	42,9%	162	25	0,7	35	35	100,0%	129,3	7	20,0%	163	17	0,5	
TOTAL		245	233	95,1%		106	45,5%	991	182	0,7	240	211	87,9%		82	38,9%	1.051	165	0,7	

Cont.

ESCOLAS-CURSOS	Grau	1.ª Fase 2016										1.ª Fase 2015								
		Vagas na 1.ª fase	Colocados 1.ª fase	% de vagas ocupadas	Nota último colocado	Colocados 1.ª opção	% colocados em 1.ª opção	Candidatos	Candidatos 1.ª opção	Índice de satisfação da procura	Vagas na 1.ª fase	Colocados 1.ª fase	% de vagas ocupadas	Nota último colocado	Colocados 1.ª opção	% colocados em 1.ª opção	Candidatos	Candidatos 1.ª opção	Índice de satisfação da procura	
ISCSP	Antropologia	52	51	98,1%	102,0	15	29,4%	149	15	0,3	37	37	100,0%	120,0	13	35,1%	220	22	0,6	
	Ciência Política	38	38	100,0%	148,0	10	26,3%	559	40	1,1	38	38	100,0%	145,0	10	26,3%	487	37	1,0	
	Ciências da Comunicação	58	58	100,0%	155,5	14	24,1%	727	108	1,9	58	58	101,7%	158,0	14	23,7%	831	116	2,0	
	Administração Pública	87	90	103,4%	130,5	22	24,4%	496	53	0,6	87	88	101,1%	130,5	28	31,8%	543	75	0,9	
	Administração Pública - pós laboral	46	49	106,5%	117,0	7	14,3%	178	12	0,3	46	48	104,3%	111,5	7	14,6%	170	14	0,3	
	Administração Pública e Políticas do Território - pós laboral	70	29	41,4%	100,0	4	13,8%	81	4	0,1	70	26	37,1%	95,0	3	11,5%	78	3	0,0	
	Serviço Social	54	55	101,9%	138,0	34	61,8%	454	92	1,7	54	56	103,7%	138,5	27	48,2%	546	116	2,1	
	Serviço Social - pós laboral	37	38	102,7%	122,0	7	18,4%	170	14	0,4	37	37	100,0%	121,0	7	18,9%	197	18	0,5	
	Relações Internacionais	90	90	100,0%	153,0	30	33,3%	858	137	1,5	72	73	101,4%	153,5	37	50,7%	828	137	1,9	
	Relações Internacionais - pós laboral	65	66	101,5%	132,5	15	22,7%	335	62	1,0	68	69	101,5%	130,5	20	29,0%	332	59	0,9	
	Gestão de Recursos Humanos	50	51	102,0%	146,0	12	23,5%	776	166	3,3										
	Gestão de Recursos Humanos - pós laboral	65	68	104,6%	128,0	15	22,1%	377	45	0,7	145	150	103,4%	119,5	57	38,0%	493	119	0,8	
	Sociologia	62	62	100,0%	128,5	11	17,7%	416	35	0,6	62	64	103,2%	124,0	4	6,3%	385	23	0,4	
	Sociologia - pós laboral	28	28	100,0%	113,0	4	14,3%	115	7	0,3	28	25	89,3%	95,0	1	4,0%	90	1	0,0	
TOTAL	TOTAL	802	773	96,4%		200	25,9%	5.691	790	1,0	802	770	96,0%		228	29,6%	5.200	740	0,9	
ISEG	Economia	145	145	100,0%	154,0	26	17,9%	1.195	111	0,8	145	145	100,0%	154,5	19	13,1%	1.373	127	0,9	
	Gestão	180	180	100,0%	154,5	28	15,6%	1.741	254	1,4	180	180	100,0%	156,5	16	8,9%	1.922	249	1,4	
	Gestão (ensino ministrado em Inglês)	30	30	100,0%	154,0	3	10,0%	430	41	1,4	25	25	100,0%	153,0	4	16,0%	373	30	1,2	
	Economia (ensino ministrado em Inglês)	25	25	100,0%	151,5	5	20,0%	351	30	1,2	25	25	100,0%	148,0	3	12,0%	259	19	0,8	
	Matemática Aplicada Economia e Gestão	40	40	100,0%	171,0	31	77,5%	376	119	3,0	40	40	100,0%	169,5	29	72,5%	319	82	2,1	
	Finanças	35	35	100,0%	149,0	4	11,4%	634	47	1,3	35	35	100,0%	147,3	4	11,4%	554	42	1,2	
TOTAL	TOTAL	455	455	100,0%		97	21,3%	4.727	602	1,3	450	450	100,0%		75	16,7%	4.800	549	1,2	

Cont.

ESCOLAS-CURSOS	Grau	1.ª Fase 2016										1.ª Fase 2015							
		Vagas na 1.ª fase	Colocados 1.ª fase	% de vagas ocupadas	Nota último colocado	Colocados 1.ª opção	% colocados em 1.ª opção	Candidatos	Candidatos 1.ª opção	Índice de satisfação da procura	Vagas na 1.ª fase	Colocados 1.ª fase	% de vagas ocupadas	Nota último colocado	Colocados 1.ª opção	% colocados em 1.ª opção	Candidatos	Candidatos 1.ª opção	Índice de satisfação da procura
Arquitetura	MI	50	50	100,0%	158,3	40	80,0%	244	71	1,4	50	50	100,0%	153,5	43	86,0%	257	62	1,2
Engenharia Aeroespacial	MI	85	86	101,2%	185,3	86	100,0%	623	319	3,8	85	85	100,0%	185,0	85	100,0%	635	331	3,9
Engenharia do Ambiente	MI	35	36	102,9%	149,0	11	30,6%	179	19	0,5	35	35	100,0%	143,8	13	37,1%	209	29	0,8
Engenharia Biológica	MI	65	65	100,0%	167,2	33	50,8%	345	81	1,2	65	65	100,0%	165,3	31	47,7%	351	78	1,2
Engenharia Civil	MI	140	125	89,3%	120,0	32	25,6%	304	32	0,2	145	127	87,6%	120,0	40	31,5%	280	40	0,3
Engenharia Eletrotécnica e de Computadores	MI	220	220	100,0%	161,0	109	49,5%	964	271	1,2	220	220	100,0%	159,8	98	44,5%	940	223	1,0
Engenharia Física Tecnológica	MI	60	60	100,0%	185,3	59	98,3%	472	177	3,0	60	60	100,0%	182,3	47	78,3%	467	155	2,6
Engenharia Informática e de Computadores	L1	170	170	100,0%	166,5	126	74,1%	1.257	472	2,8	170	170	100,0%	165,0	115	67,6%	1.435	506	3,0
Engenharia de Materiais	MI	25	25	100,0%	155,5	9	36,0%	216	17	0,7	25	25	100,0%	149,5	4	16,0%	195	10	0,4
Engenharia Mecânica	MI	170	170	100,0%	169,5	60	35,3%	992	290	1,7	170	170	100,0%	170,0	50	29,4%	1.024	321	1,9
Engenharia Geológica e de Minas	L1	20	20	100,0%	130,5	10	50,0%	78	12	0,6	20	20	100,0%	125,8	7	35,0%	69	9	0,5
Engenharia Naval e Oceânica	L1	30	30	100,0%	160,0	4	13,3%	219	20	0,7	30	30	100,0%	157,0	1	3,3%	179	16	0,5
Engenharia Química	MI	80	81	101,3%	158,7	40	49,4%	451	90	1,1	80	80	100,0%	153,0	32	40,0%	400	59	0,7
Matemática aplicada Computação	L1	35	35	100,0%	180,5	24	68,6%	323	74	2,1	35	35	100,0%	179,3	23	65,7%	285	54	1,5
Engenharia Biomédica	MI	60	60	100,0%	179,5	41	68,3%	626	196	3,3	60	60	100,0%	179,3	40	66,7%	586	187	3,1
Engenharia Informática e Computadores (Tagus Park)	L1	90	90	100,0%	160,0	34	37,8%	784	139	1,5	90	90	100,0%	155,5	30	33,3%	871	137	1,5
Engenharia Telecomunicações e Informática (Tagus Park)	L1	55	55	100,0%	145,0	11	20,0%	309	40	0,7	55	55	100,0%	134,3	20	36,4%	200	25	0,5
Engenharia e Gestão Industrial (Tagus Park)	L1	65	65	100,0%	162,0	49	75,4%	443	135	2,1	65	65	100,0%	154,8	34	52,3%	356	86	1,3
Engenharia Eletrónica (Tagus Park)	L1	34	34	100,0%	145,0	1	2,9%	207	18	0,5	34	34	100,0%	136,5	9	26,5%	163	15	0,4
TOTAL		1.489	1.477	99,2%		779	52,7%	9.036	2.473	1,7	1.494	1.476	98,8%		722	48,9%	8.902	2.343	1,6
TOTAL ULISBOA		7.651	7.463	97,5%		3.798	50,9%	42.125	9.088	1,2	7.626	7.309	95,8%		3.661	50,1%	41.216	8.699	1,1

Nota: A azul estão assinalados os valores inferiores a 100%

Fonte: DGES

A taxa de ocupação de vagas na ULisboa foi de 97,5%. As Escolas que tiveram todas as suas vagas preenchidas foram a Reitoria, a FBA, a FD, a FF, a FM, a FMV, a FP, o IGOT e o ISEG, sendo de registar que em 16 das 18 Escolas da ULisboa a taxa de preenchimento das vagas foi superior a 95%. No entanto, em 16 cursos da ULisboa (assinalados na Tabela 1) não foram preenchidas todas as vagas.

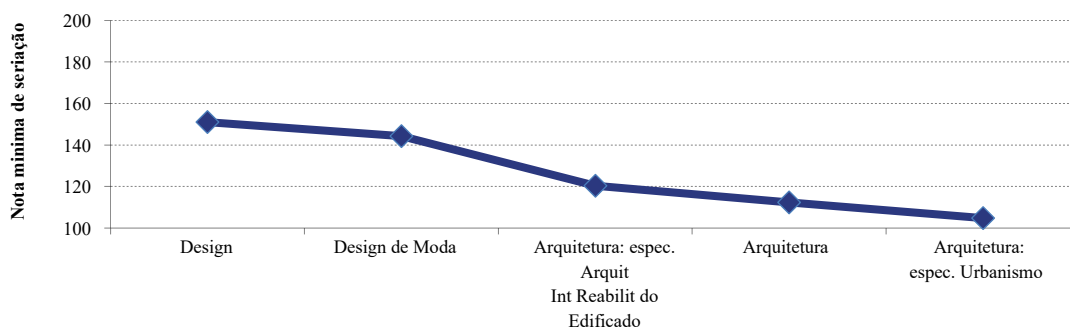
A percentagem de colocados em 1.ª opção na ULisboa é de 50,9%. Os cursos com maior taxa de colocação em 1.ª opção são Engenharia Aeroespacial (IST) com 100%, Design de Comunicação (FBA) com 98,3%, Ciências do Desporto (FMH) com 93,8% e Dança (FMH) com 92,3%.

O Índice de satisfação da procura (ISP)¹ é o resultado do rácio entre as preferências (candidaturas) em 1.ª opção e as vagas iniciais postas a concurso, tem na ULisboa a expressão seguinte:

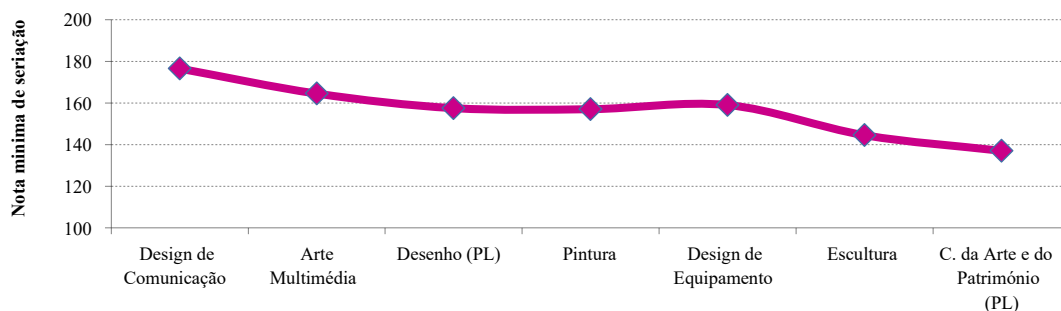
- As Escolas com o valor do Índice (ISP) mais elevado (procura em 1.ª opção superior à oferta) são a FBA com 1,8, o IST a FMV ambos com 1,7, a FM e a FP com 1,6, a FMH com 1,4, a FD e o ISEG com 1,3 e a FF e o ISCSP com 1,0. Pelo contrário as escolas com ISP mais baixo (procura em 1.ª opção inferior à oferta) são o IE com 0,3 e o IGOT com 0,5.
- Por curso aparece a Engenharia Aeroespacial (IST) com 3,8, o Design de Comunicação (FBA), a Gestão de Recursos Humanos (ISCSP) e a Engenharia Biomédica (IST) ambos com 3,3, a Gestão do Desporto (FMH) com 3,2 e a Engenharia Física e Tecnológica (IST) com 3,0 como os cursos que têm o valor do índice de satisfação mais elevado.

De seguida apresentam-se gráficos por Escola com as notas do último colocado nos diversos cursos.

FA

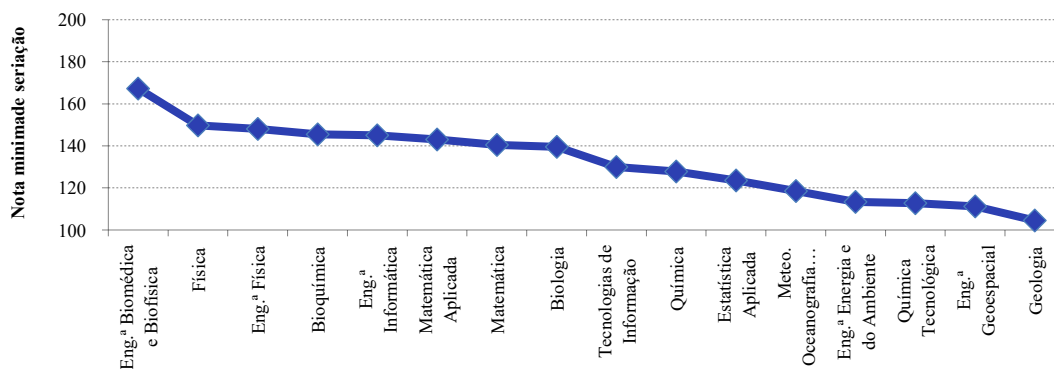


FBA

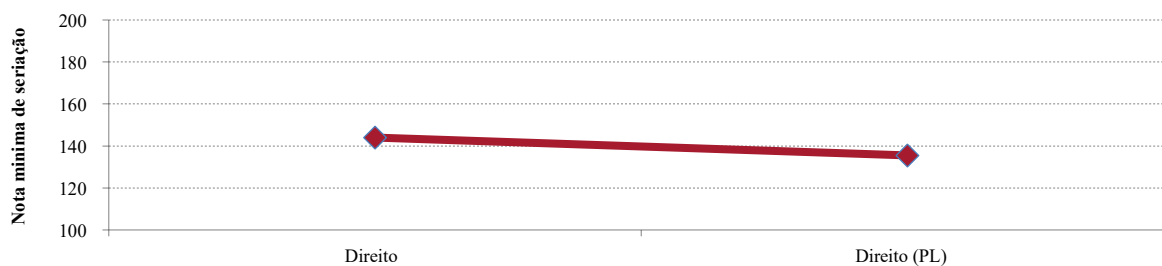


¹ o valor do índice é igual a 1 quando o n.º total de vagas corresponde ao n.º de preferências em 1.ª opção.

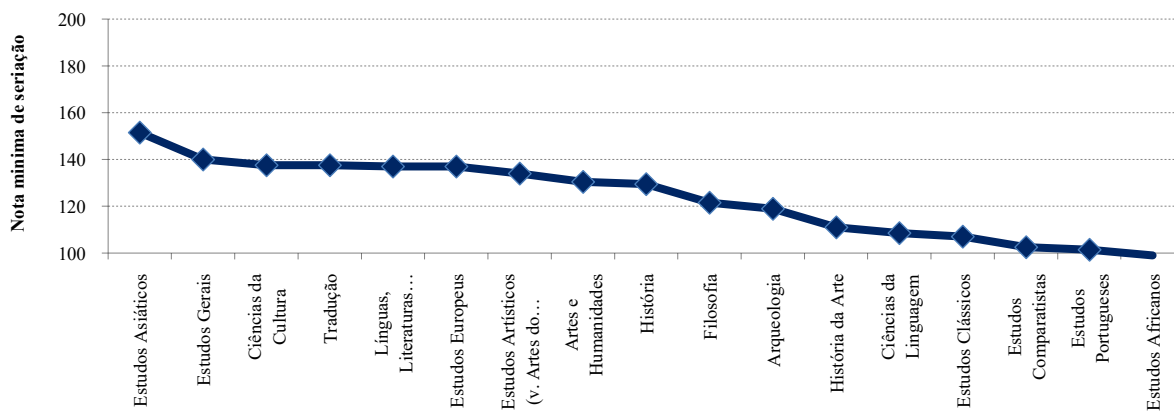
FC



FD

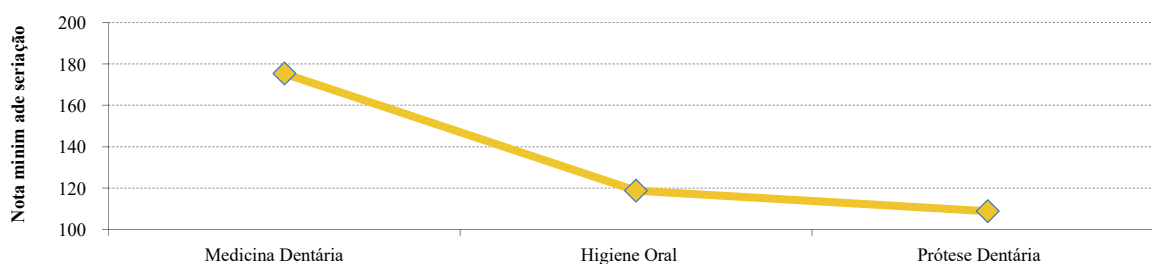


FL

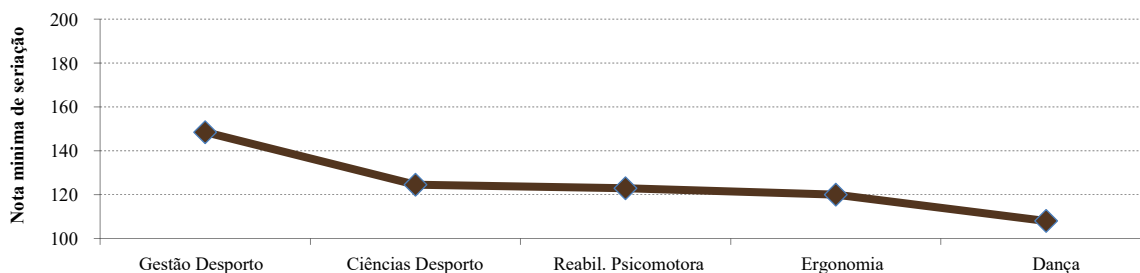


A classificação do último colocado em Estudos Africanos foi 9,9.

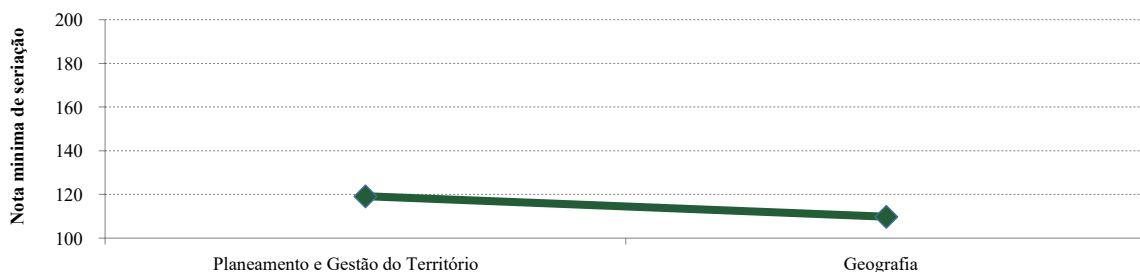
FMD



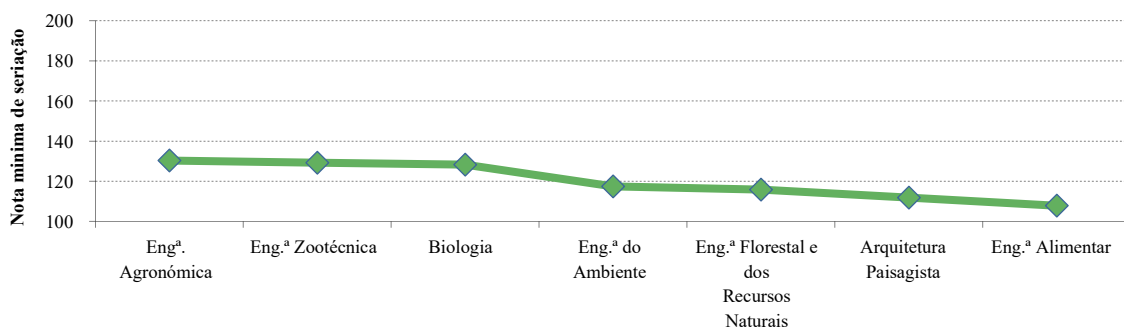
FMH



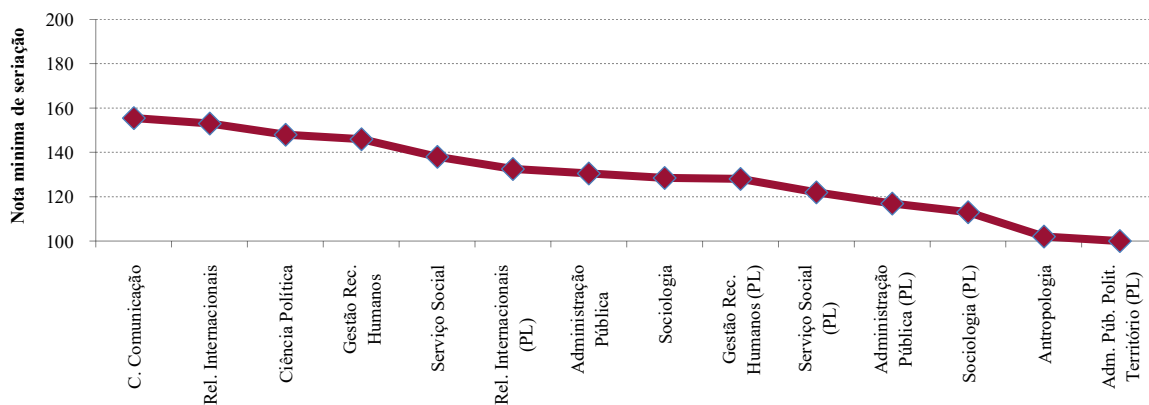
IGOT



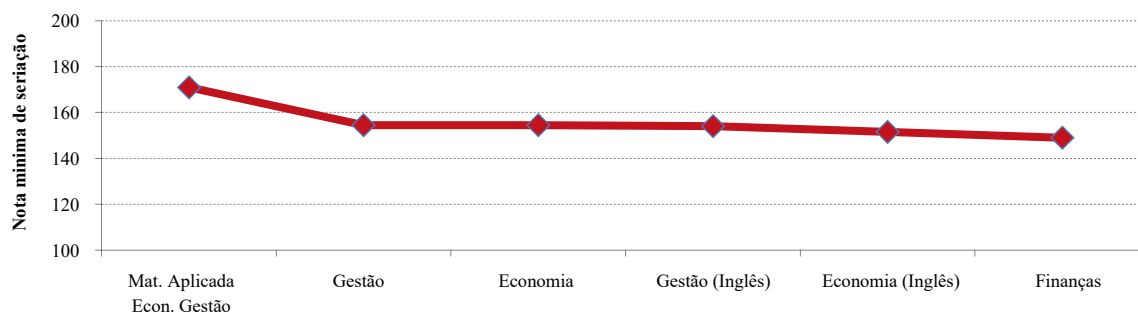
ISA



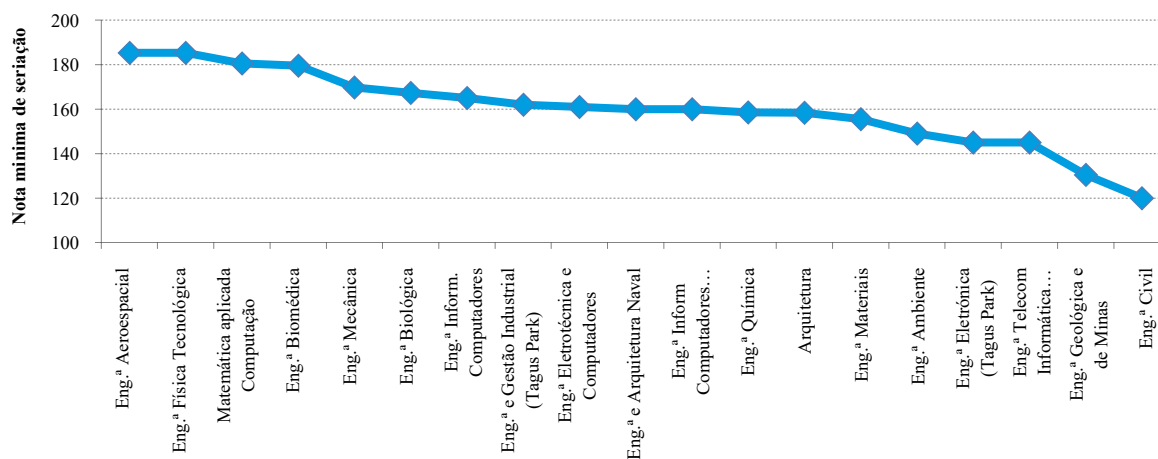
ISCSP



ISEG



IST



Na tabela seguinte são apresentadas as notas médias e as notas máximas por Escola e curso com as respetivas variações relativamente a 2015/16.

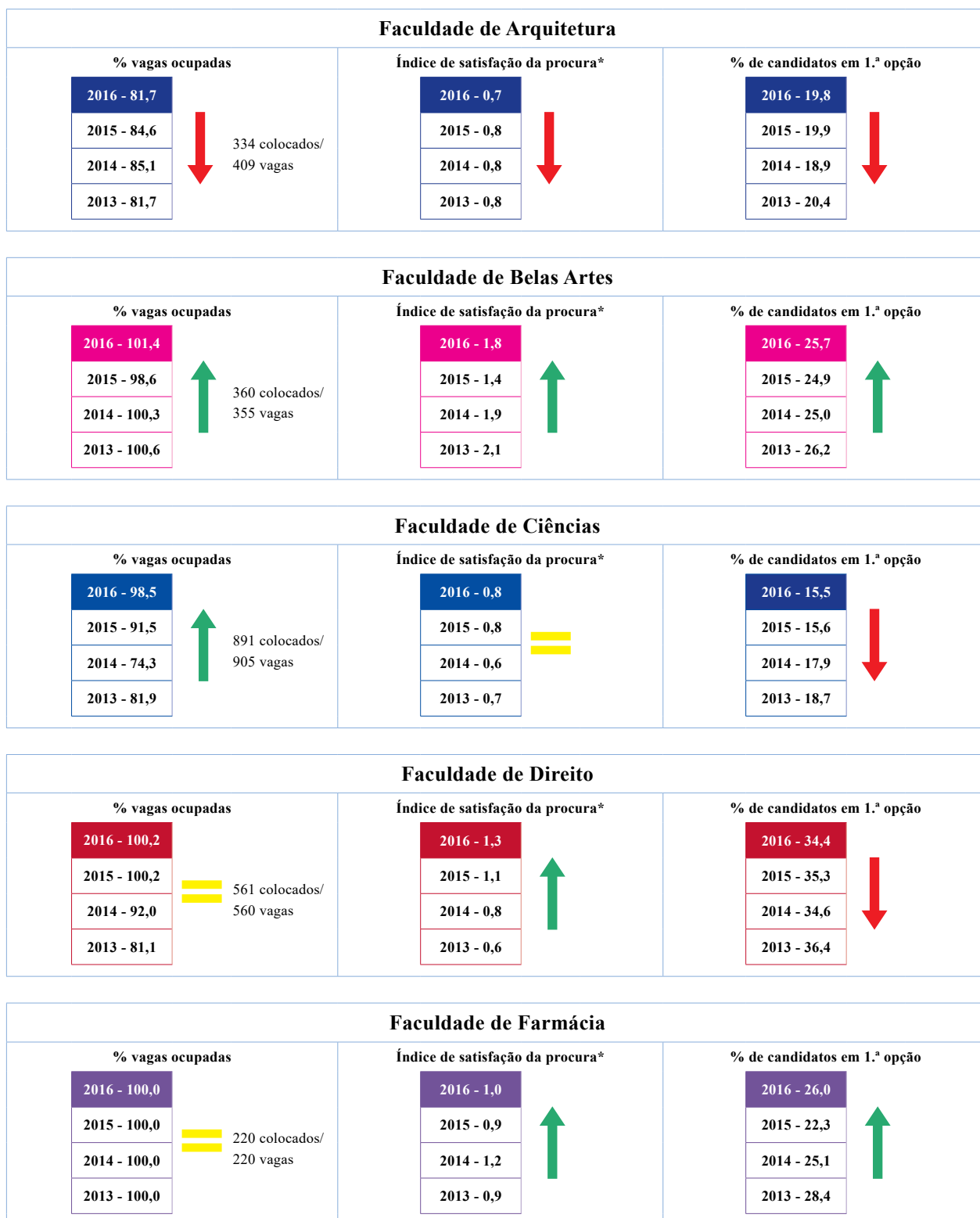
Tabela 1.2
Notas médias e máximas dos Estudantes colocados na ULisboa por Contingente Geral - 1.ª FASE

	ESCOLAS / CURSO	Nota Média			Nota Máxima		
		2015	2016	Variação	2015	2016	Variação
Reitoria	Ciências da Saúde	151,92	154,11	↑	173,80	174,30	↑
FA	Arquitetura, especializ. Interiores e Reabilitação	144,42	142,68	↓	186,00	177,50	↓
	Arquitetura	151,14	143,00	↓	190,00	189,00	↓
	Arquitetura (PL)	130,08			139,80		
	Arquitetura, especializ. Urbanismo	127,41	126,11	↓	161,30	142,00	↓
	Design	162,13	160,99	↓	187,80	179,50	↓
	Design de Moda	159,58	156,21	↓	188,00	186,50	↓
FBA	Arte Multimédia	170,65	172,84	↑	188,00	194,50	↑
	Ciências da Arte e do Património (PL)	141,07	148,75	↑	174,50	186,00	↑
	Desenho (PL)	171,30	171,99	↑	191,00	193,00	↑
	Design de Comunicação	180,57	183,73	↑	193,00	195,50	↑
	Design de Equipamento	161,89	166,89	↑	187,50	187,50	=
	Escultura	149,36	153,17	↑	175,00	181,50	↑
	Pintura	168,15	169,44	↑	195,00	194,00	↓
FC	Biologia	156,89	152,85	↓	187,50	196,00	↑
	Bioquímica	162,72	157,85	↓	190,30	188,50	↓
	Engenharia Biomédica e Biofísica	168,77	171,01	↑	179,00	181,50	↑
	Engenharia da Energia e do Ambiente	133,61	129,42	↓	154,30	143,30	↓
	Engenharia Física	150,72	156,80	↑	181,30	177,00	↓
	Engenharia Geoespacial	123,01	123,36	↑	134,30	139,80	↑
	Engenharia Informática	146,98	151,19	↑	183,50	175,50	↓
	Estatística Aplicada	130,85	131,85	↑	167,50	159,00	↓
	Física	156,99	165,74	↑	178,80	186,80	↑
	Geologia	130,51	122,06	↓	176,50	185,00	↑
	Matemática	155,12	155,31	↑	183,00	190,00	↑
	Matemática Aplicada	148,90	157,82	↑	191,50	184,00	↓
	Meteorologia, Oceanografia e Geofísica	137,97	129,28	↓	172,00	151,50	↓
	Química		139,73			189,30	
	Química + Química Tecnológica	131,12			161,00		
	Química Tecnológica		124,80			147,30	
Tecnologias de Informação	131,44	138,37	↑	163,50	172,00		
FD	Direito	154,93	156,19	↑	190,30	192,30	↑
	Direito (PL)	134,06	139,89	↑	160,50	167,00	↑
FF	Ciências Farmacêuticas	161,51	158,78	↓	187,00	178,00	
FL	Arqueologia	128,66	136,22	↑	186,00	192,50	↑
	Artes e Humanidades	150,16	144,64	↓	190,50	181,50	↓
	Ciências da Cultura	150,75	150,11	↓	182,00	182,50	↑
	Ciências da Linguagem	122,36	121,31	↓	156,50	150,50	↓
	Estudos Africanos	120,75	118,20	↓	164,00	143,00	↓
	Estudos Artísticos, variante de Artes do Espetáculo	147,75	151,10	↑	187,00	178,00	↓
	Estudos Asiáticos	153,74	162,38	↑	176,50	190,50	↑
	Estudos Clássicos	125,22	124,38	↓	163,50	186,50	↑
	Estudos Comparatistas	127,18	123,78	↓	164,00	174,00	↑
	(Cont.) Estudos Europeus	141,59	144,97	↑	163,50	164,00	↑

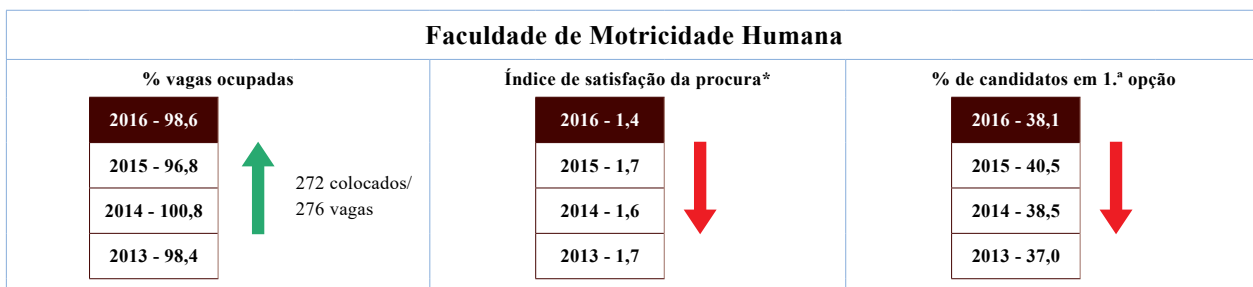
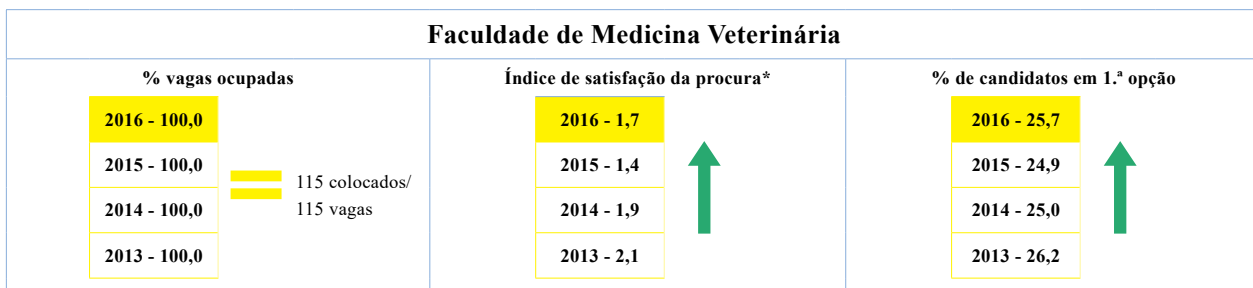
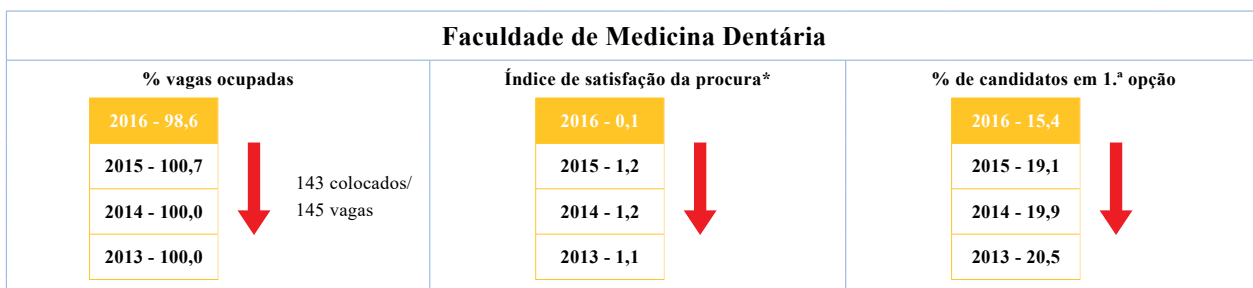
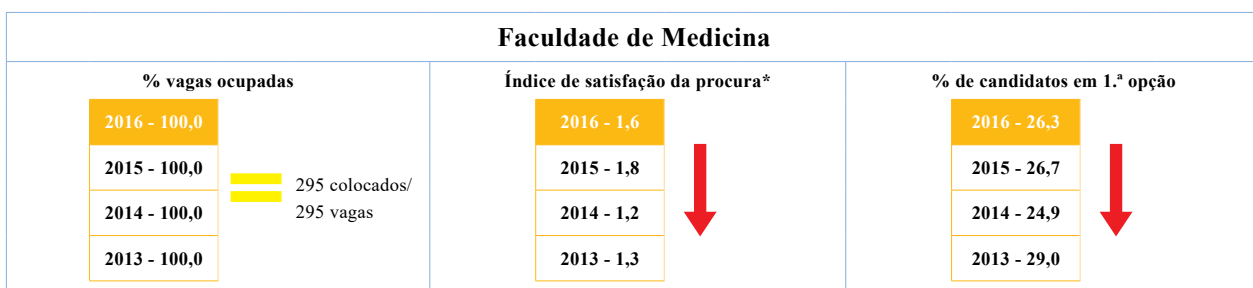
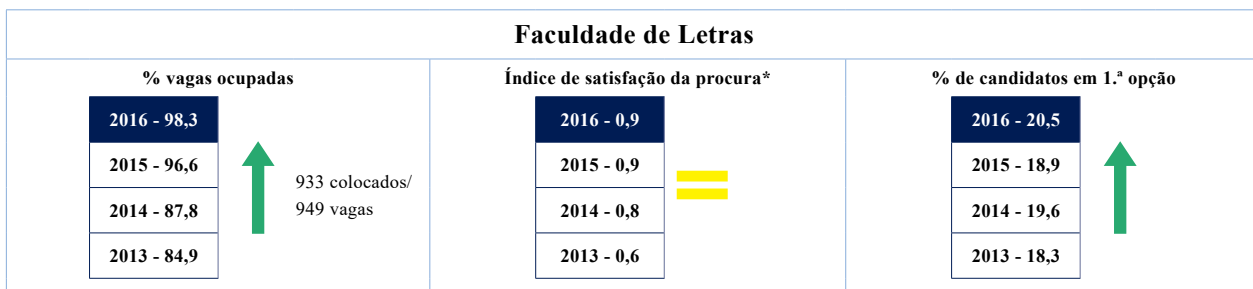
ESCOLAS / CURSO		Nota Média			Nota Máxima		
		2015	2016	Varição	2015	2016	Varição
FL	Estudos Gerais	150,53	154,41	↑	186,00	184,00	↓
	Estudos Portugueses	127,50	122,29	↓	191,00	174,00	↓
	Filosofia	133,38	140,50	↑	182,50	187,00	↑
	História	141,53	145,26	↑	196,50	190,50	↓
	História da Arte	123,95	138,04	↑	185,00	181,00	↓
	Línguas, Literaturas e Culturas	152,07	152,43	↑	185,50	193,00	↑
	Tradução	145,98	149,13	↑	184,00	176,80	↓
FM	Medicina	185,16	182,94	↓	195,80	197,00	↑
FMD	Higiene Oral	149,18	139,49	↓	180,50	172,80	↓
	Medicina Dentária	179,92	177,89	↓	185,00	189,80	↑
	Prótese Dentária	134,17	129,29	↓	162,00	164,80	↑
FMV	Medicina Veterinária	164,35	167,07	↑	183,80	182,80	↓
FMH	Ciências do Desporto	144,87	138,98	↓	190,50	173,50	↓
	Dança	135,58	139,42	↑	164,00	176,50	↑
	Ergonomia	135,87	127,29	↓	172,50	147,00	↓
	Gestão do Desporto	156,64	156,98	↑	175,00	178,50	↑
	Reabilitação Psicomotora	138,60	132,15	↓	155,00	150,00	↓
FP	Psicologia	156,51	153,79	↓	182,00	185,30	↑
IE	Educação e Formação	119,98	120,35	↑	147,50	142,30	↓
IGOT	Geografia	121,82	124,20	↑	160,00	179,80	↑
	Planeamento e Gestão do Território	124,80	128,69	↑	165,00	165,60	↑
ISA	Arquitetura Paisagista	137,36	129,09	↓	153,50	159,50	↑
	Biologia	136,30	134,37	↓	149,30	154,80	↑
	Engenharia Agrónómica	152,30	144,11	↓	180,80	178,50	↓
	Engenharia Alimentar	127,36	126,71	↓	149,80	161,00	↑
	Engenharia do Ambiente	122,88	125,32	↑	144,80	165,30	↑
	Engenharia Florestal e dos Recursos Naturais	129,04	124,95	↓	172,80	164,30	↓
	Engenharia Zootécnica	141,27	143,91	↑	163,80	163,50	↓
ISCSP	Administração Pública	138,73	138,81	↑	157,00	170,50	↑
	Administração Pública (PL)	118,22	123,56	↑	140,00	140,50	↑
	Administração Pública e Políticas do Território	111,96	114,67	↑	140,50	135,00	↓
	Antropologia	129,58	123,02	↓	161,50	168,00	↑
	Ciência Política	152,30	151,41	↓	175,50	163,00	↓
	Ciências da Comunicação	161,85	161,01	↓	171,50	178,50	↑
	Gestão de Recursos Humanos		151,86			163,00	
	Gestão de Recursos Humanos (PL)	130,28	134,69	↑	158,50	153,50	↓
	Relações Internacionais	161,36	161,16	↓	175,50	181,00	↑
	Relações Internacionais (PL)	140,34	139,72	↓	154,00	153,50	↓
	Serviço Social	147,90	145,20	↓	178,00	177,00	↓
	Serviço Social (PL)	125,38	128,62	↑	136,00	150,50	↑
	Sociologia	131,25	133,50	↑	151,00	159,50	↑
	Sociologia (PL)	108,86	117,93	↑	128,00	128,00	=

ESCOLAS / CURSO		Nota Média			Nota Máxima		
		2015	2016	Variação	2015	2016	Variação
ISEG	Economia	160,72	160,73	↑	186,50	193,50	↑
	Economia (ensino em inglês)	155,10	158,12	↑	166,50	171,00	↑
	Finanças	150,88	152,32	↑	161,80	166,50	↑
	Gestão	161,65	160,39	↓	176,00	180,50	↑
	Gestão (ensino em Inglês)	158,77	160,04	↑	179,00	177,00	↓
	Matemática Aplicada à Economia e à Gestão	178,51	179,87	↑	191,00	192,50	↑
IST	Arquitetura	167,60	169,25	↑	181,50	192,00	↑
	Engenharia Aeroespacial	189,13	189,72	↑	198,80	199,50	↑
	Engenharia Biológica	172,79	174,30	↑	192,30	188,30	↓
	Engenharia Biomédica	183,99	183,32	↓	194,30	191,80	↓
	Engenharia Civil	142,66	139,90	↓	175,50	176,80	↑
	Engenharia de Materiais	155,69	163,98	↑	169,30	185,30	↑
	Engenharia de Telecomunicações e Informática	144,69	152,20	↑	181,80	182,00	↑
	Engenharia do Ambiente	150,99	156,63	↑	169,30	173,50	↑
	Engenharia e Arquitetura Naval	163,31	164,82	↑	182,80	179,00	↓
	Engenharia e Gestão Industrial	165,25	171,35	↑	186,50	191,80	↑
	Engenharia Eletrónica	146,55	151,46	↑	174,80	161,50	↓
	Engenharia Eletrotécnica e de Computadores	169,75	170,07	↑	195,50	196,50	↑
	Engenharia Física Tecnológica	187,18	190,08	↑	196,50	196,80	↑
	Engenharia Geológica e de Minas	139,91	140,16	↑	159,00	160,80	↑
	Engenharia Informática e de Computadores	174,25	175,26	↑	192,00	198,50	↑
	Engenharia Informática e de Computadores TP	162,59	166,73	↑	192,00	194,00	↑
	Engenharia Mecânica	176,24	176,71	↑	191,00	190,00	↓
	Engenharia Química	161,36	167,94	↑	192,00	192,30	↑
Matemática Aplicada e Computação	181,78	184,91	↑	196,30	198,00	↑	



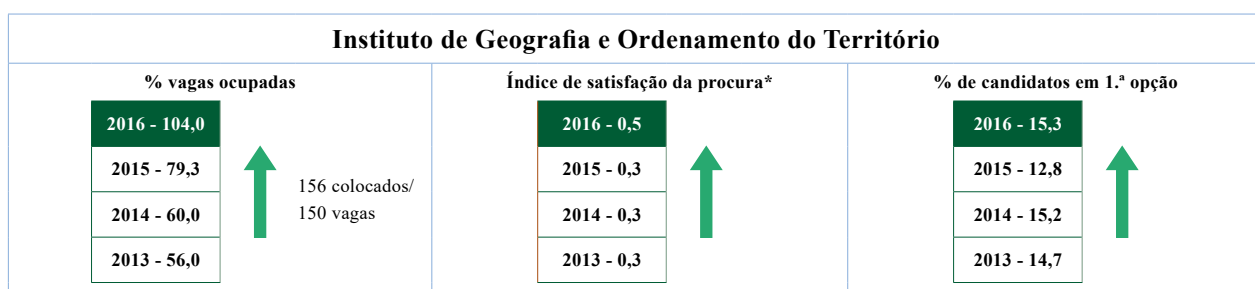

Indicadores relativos ao CNA 2016/17



* Candidatos em 1.ª opção/n.º de vagas



* Candidatos em 1.ª opção/n.º de vagas



* Candidatos em 1.ª opção/n.º de vagas

Instituto Superior de Economia e Gestão

% vagas ocupadas	Índice de satisfação da procura*	% de candidatos em 1.ª opção
2016 - 100,0	2016 - 1,3	2016 - 12,7
2015 - 100,0	2015 - 1,2	2015 - 11,4
2014 - 100,0	2014 - 0,8	2014 - 11,5
2013 - 100,2	2013 - 0,8	2013 - 11,7

455 colocados/
455 vagas

Instituto Superior Técnico

% vagas ocupadas	Índice de satisfação da procura*	% de candidatos em 1.ª opção
2016 - 99,2	2016 - 1,7	2016 - 27,4
2015 - 98,8	2015 - 1,6	2015 - 26,3
2014 - 93,0	2014 - 1,2	2014 - 26,5
2013 - 94,5	2013 - 1,2	2013 - 26,5

1.477 colocados/
1.489 vagas

Reitoria da Universidade de Lisboa

% vagas ocupadas	Índice de satisfação da procura*	% de candidatos em 1.ª opção
2016 - 100,0	2016 - 0,6	2016 - 20,6
2015 - 81,7	2015 - 0,3	2015 - 13,4
2014 - 57,5	2014 - 0,3	2014 - 14,7
2013 - 81,3	2013 - 0,5	2013 - 18,6

60 colocados/
60 vagas

Universidade de Lisboa

% vagas ocupadas	Índice de satisfação da procura*	% de candidatos em 1.ª opção
2016 - 97,5	2016 - 1,2	2016 - 21,6
2015 - 95,6	2015 - 1,1	2015 - 21,1
2014 - 88,6	2014 - 1,0	2014 - 21,4
2013 - 87,6	2013 - 0,9	2013 - 21,9

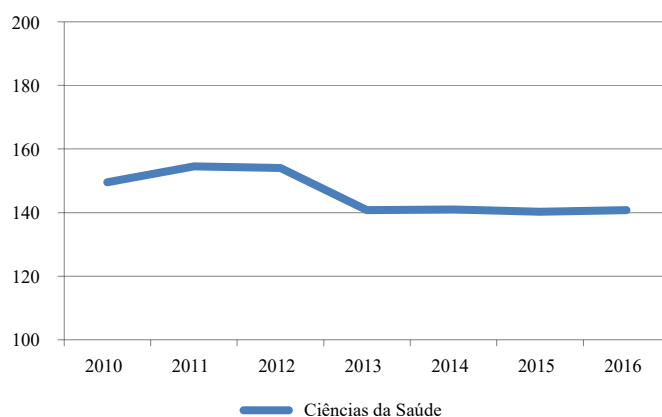
7.463 colocados/
7.651 vagas

* Candidatos em 1.ª opção/n.º de vagas

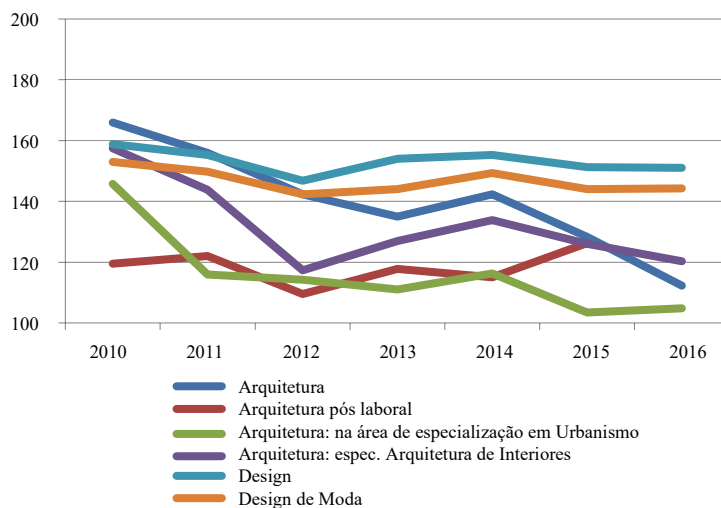
Evolução das classificações mínimas de entrada - evolução 2010 a 2016

Resultados Gerais por Curso e Escola - Classificações mínimas de entrada

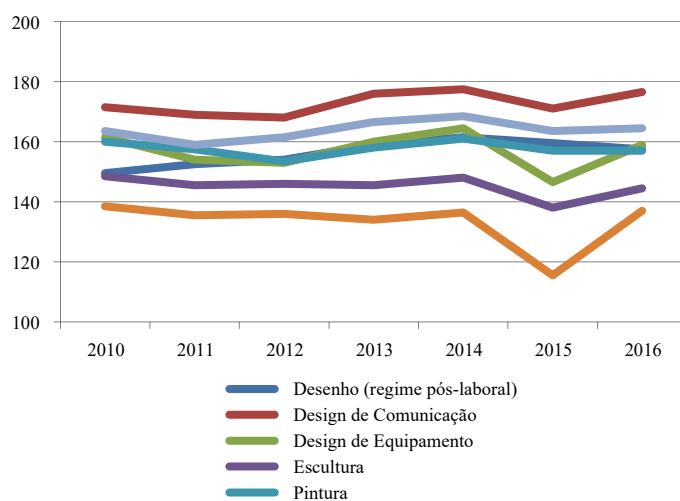
Escolas / Cursos	Código Curso	Grau	Nota último colocado 2010	Nota último colocado 2011	Nota último colocado 2012	Nota último colocado 2013	Nota último colocado 2014	Nota último colocado 2015	Nota último colocado 2016
ULISBOA Ciências da Saúde	9822	L1	149,5	154,5	154	140,8	141	140,3	140,8



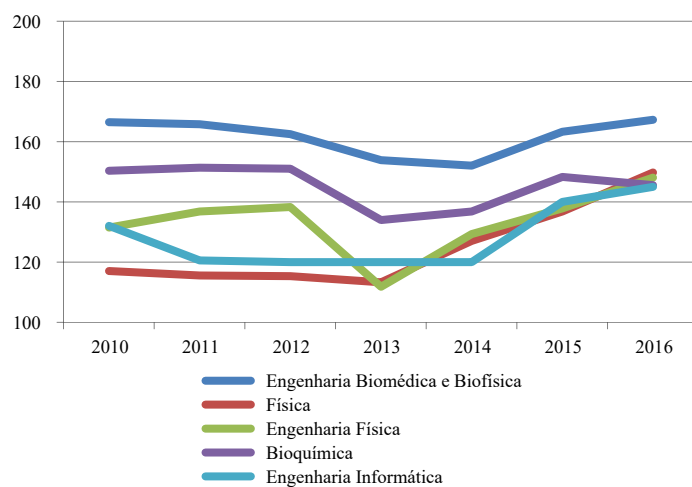
Escolas / Cursos	Código Curso	Grau	Nota último colocado 2010	Nota último colocado 2011	Nota último colocado 2012	Nota último colocado 2013	Nota último colocado 2014	Nota último colocado 2015	Nota último colocado 2016	
FA	Arquitetura	9257	MI	166	156	142,3	135	142,3	128,3	112,3
	Arquitetura pós-laboral	8434	MI	119,5	122	109,5	117,8	115	126,3	-
	Arquitetura: na área de especialização em Urbanismo	G004	MI	145,8	116	114,3	111	116,3	103,5	104,8
	Arquitetura: espec. Arquitetura de Interiores	8073	MI	157,5	143,8	117,3	127	133,8	-	-
	Arquitetura, área de especialização em Interiores e Reabilitação do Edificado	G008	MI	-	-	-	-	-	126	120,3
	Design	9069	L1	158,8	155,3	146,8	154	155,3	151,3	151
	Design de Moda	9071	L1	153	149,8	142,3	144	149,3	144	144,3



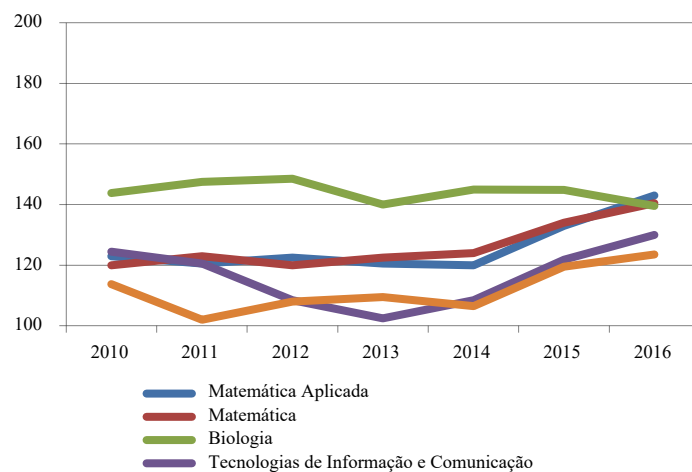
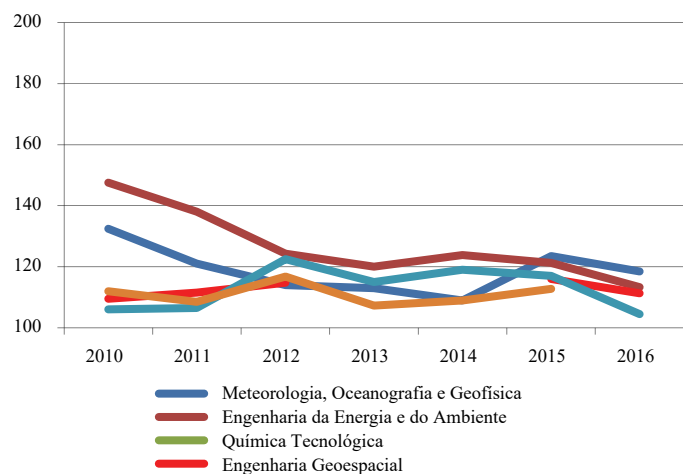
Escolas / Cursos		Código Curso	Grau	Nota último colocado 2010	Nota último colocado 2011	Nota último colocado 2012	Nota último colocado 2013	Nota último colocado 2014	Nota último colocado 2015	Nota último colocado 2016
FBA	Desenho (regime pós-laboral)	8415	L1	149,5	152,5	154	159	161,5	159,5	157,5
	Design de Comunicação	9070	L1	171,5	169	168	176	177,5	171	176,5
	Design de Equipamento	9072	L1	161,5	154	153	160	164,5	146,5	159
	Escultura	9754	L1	148,5	145,5	146	145,5	148	138	144,5
	Pintura	9790	L1	160	157,5	153,5	158	161	157	157
	Ciências da Arte e do Património (regime pós-laboral)	9903	L1	138,5	135,5	136	134	136,5	115,5	137
	Arte Multimédia	9904	L1	163,5	159	161,5	166,5	168,5	163,5	164,5



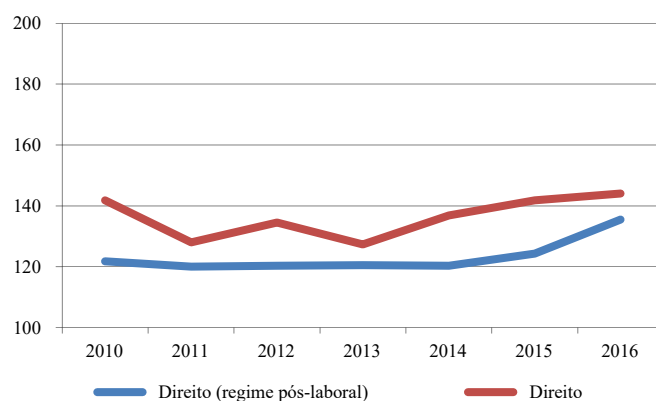
Escolas / Cursos		Código Curso	Grau	Nota último colocado 2010	Nota último colocado 2011	Nota último colocado 2012	Nota último colocado 2013	Nota último colocado 2014	Nota último colocado 2015	Nota último colocado 2016	
FC	Biologia	9011	L1	143,8	147,5	148,5	140	145	144,8	139,5	
	Bioquímica	9015	L1	150,3	151,3	151	134	136,8	148,3	145,5	
	Engenharia Geoespacial	L096	L1	-	-	-	-	-	116	111,3	
	Engenharia Geográfica	9115	L1	109,5	111,5	114,8	-	-	-	-	
	Engenharia Informática	9119	L1	132	120,5	120	120	120	140	145	
	Física	9141	L1	117	115,5	115,3	113,3	127	136,8	149,8	
	Geologia	9146	L1	106	106,5	122,5	115	119	117	104,5	
	Matemática	9209	L1	120	123	120	122,5	124	134	140,5	
	Meteorologia, Oceanografia e Geofísica	9212	L1	132,5	121	114	113	109	123,5	118,5	
	Tecnologias de Informação e Comunicação	9250	L1	124,5	120,5	108,5	102,5	108,5	-	-	
	Tecnologias de Informação	L079	L1	-	-	-	-	-	121,8	130	
	Engenharia Física	9368	MI	131,5	136,8	138,3	111,8	129,3	137,8	148	
	Estatística Aplicada	9381	L1	113,8	102	108	109,5	106,5	119,5	123,5	
	Matemática Aplicada	9385	L1	123	120,5	122,5	120,5	120	133	143	
	Química + Química Tecnológica	9486	L1	112	108,5	116,8	107,3	109	112,8	-	
	Química	-	-	-	-	-	-	-	-	-	127,8
	Química Tecnológica	-	-	-	-	-	-	-	-	-	112,8
	Engenharia da Energia e do Ambiente	9811	MI	147,5	138	124,3	120	123,8	121,3	113,3	
	Engenharia Biomédica e Biofísica	9845	MI	166,5	165,8	162,5	153,8	152	163,3	167,3	



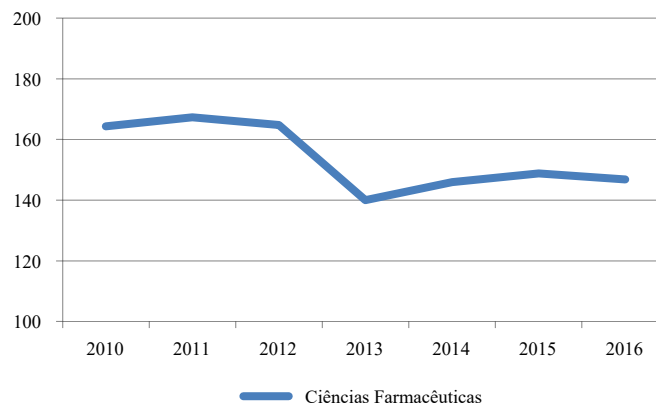
Nota: o curso de Engenharia Geoespacial inclui os valores dos cursos de Engenharia Geográfica para os anos de 2010 a 2012.



Escolas / Cursos		Código Curso	Grau	Nota último colocado 2010	Nota último colocado 2011	Nota último colocado 2012	Nota último colocado 2013	Nota último colocado 2014	Nota último colocado 2015	Nota último colocado 2016
FD	Direito (regime pós-laboral)	8358	L1	121,8	120	120,3	120,5	120,3	124,3	135,5
	Direito	9078	L1	141,8	128	134,5	127,3	136,8	141,8	144

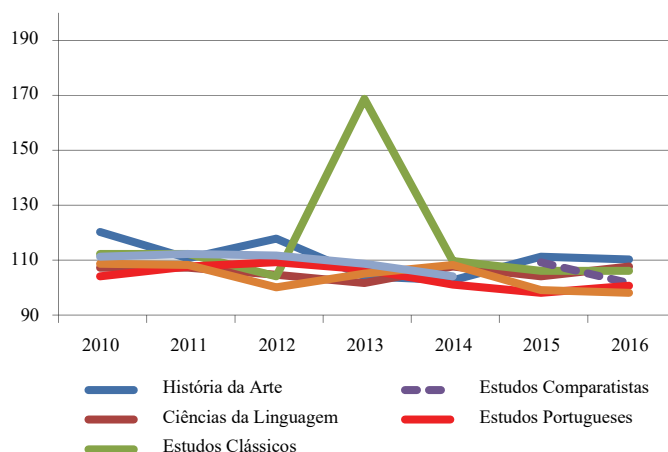
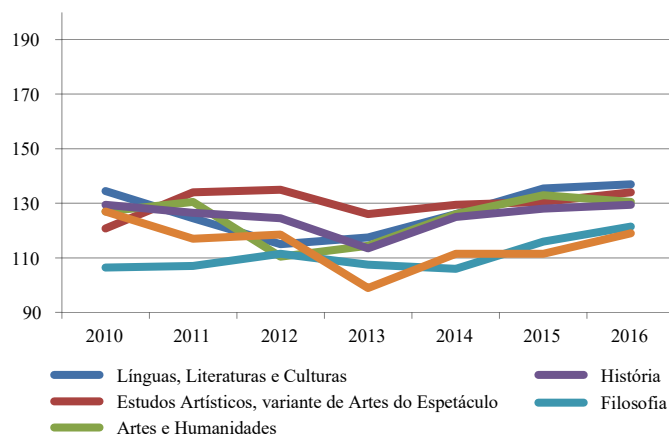
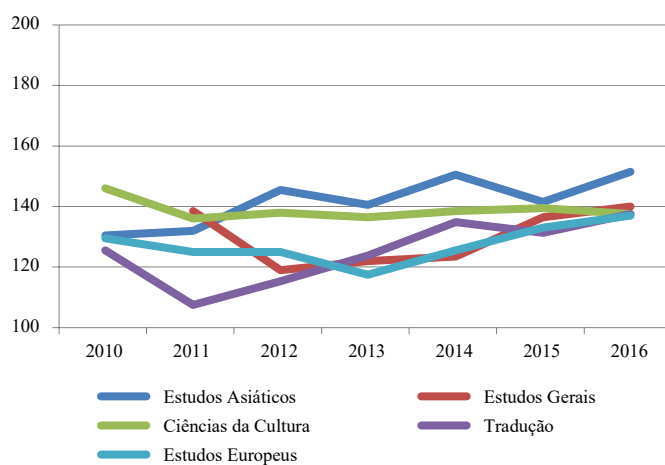


Escolas / Cursos		Código Curso	Grau	Nota último colocado 2010	Nota último colocado 2011	Nota último colocado 2012	Nota último colocado 2013	Nota último colocado 2014	Nota último colocado 2015	Nota último colocado 2016
FF	Ciências Farmacêuticas	9494	MI	164,3	167,3	164,8	140	146	148,8	146,8

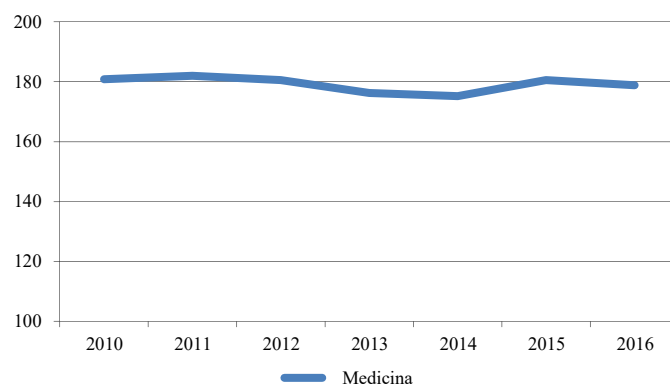


Escolas / Cursos		Código Curso	Grau	Nota último colocado 2010	Nota último colocado 2011	Nota último colocado 2012	Nota último colocado 2013	Nota último colocado 2014	Nota último colocado 2015	Nota último colocado 2016
FL	Estudos Artísticos, variante de Artes do Espetáculo	8104	L1	120,8	134	135	126	129,5	130,5	134
	Estudos Artísticos, variante de Artes e Culturas Comparadas	8106	L1	112	113	112,5	109,5	105	-	-
	Estudos Comparatistas	L097	L1	-	-	-	-	-	110	102,5
	Artes e Humanidades	8413	L1	127	130,5	110,5	114,5	126	133	130,5
	Estudos Gerais	8458	L1	-	138,5	119	122	123,5	136,5	140
	Arqueologia	9006	L1	127	117	118,5	99	111,5	111,5	119
	Ciências da Cultura	9025	L1	146	136	138	136,5	138,5	139,5	137,5
	Ciências da Linguagem	9040	L1	108	108	105,5	102,5	108,5	105	108,5
	Estudos Africanos	9131	L1	109,5	109	101	106	109	100	99
	Estudos Clássicos	9133	L1	113	113	105	169	110,5	107	107
	(Cont.) Estudos Europeus	9135	L1	129,5	125	125	117,5	125,5	133	137

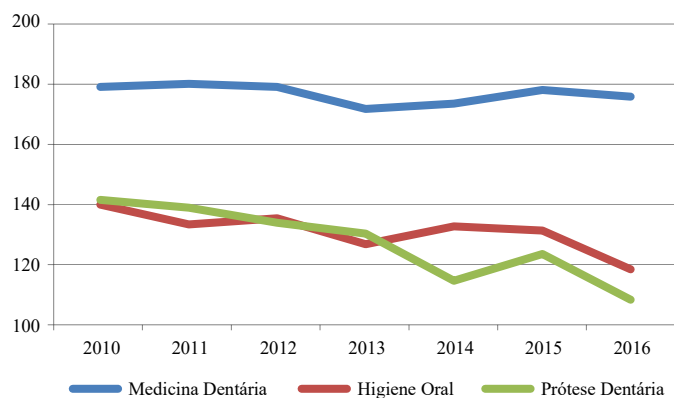
Escolas / Cursos		Código Curso	Grau	Nota último colocado 2010	Nota último colocado 2011	Nota último colocado 2012	Nota último colocado 2013	Nota último colocado 2014	Nota último colocado 2015	Nota último colocado 2016
FL	Filosofia	9139	L1	106,5	107	111,5	107,5	106	116	121,5
	História	9181	L1	129,5	126,5	124,5	113,5	125	128	129,5
	História da Arte	9182	L1	121	111,5	118,5	105	103,5	112	111
	Línguas, Literaturas e Culturas	9204	L1	134,5	124,5	115	117,5	126	135,5	137
	Tradução	9252	L1	125,5	107,5	115,3	123,8	134,8	131,3	137,5
	Estudos Asiáticos	9914	L1	130,5	132	145,5	140,5	150,5	141,5	151,5
	Estudos Portugueses	9917	L1	105	108,5	110,1	107,5	102	99	101,5



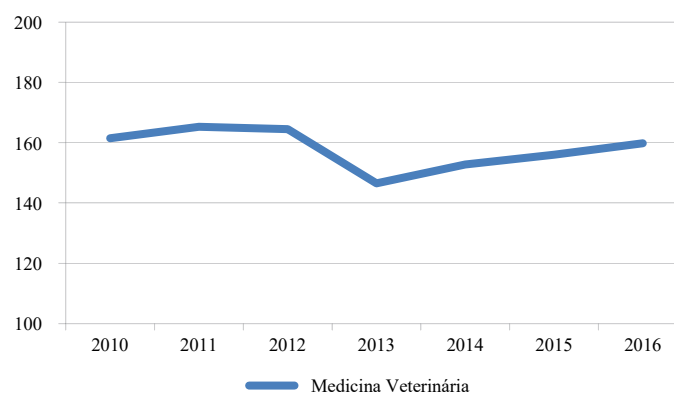
Escolas / Cursos	Código Curso	Grau	Nota último colocado 2010	Nota último colocado 2011	Nota último colocado 2012	Nota último colocado 2013	Nota último colocado 2014	Nota último colocado 2015	Nota último colocado 2016
FM Medicina	9813	MI	180,8	182	180,5	176,2	175,2	180,5	178,8



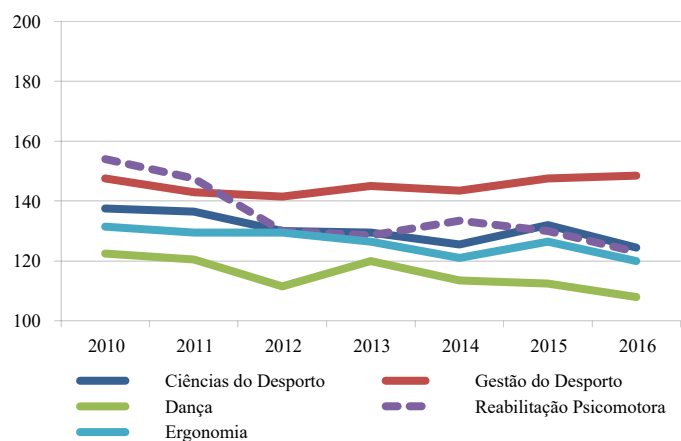
Escolas / Cursos	Código Curso	Grau	Nota último colocado 2010	Nota último colocado 2011	Nota último colocado 2012	Nota último colocado 2013	Nota último colocado 2014	Nota último colocado 2015	Nota último colocado 2016	
FMD	Medicina Dentária	9548	MI	178,5	179,5	178,5	171,3	173	177,5	175,3
	Higiene Oral	9556	L1	140	133,5	135,5	127	132,8	131,5	118,8
	Prótese Dentária	9791	L1	141,5	139	134	130,5	115	123,8	108,8



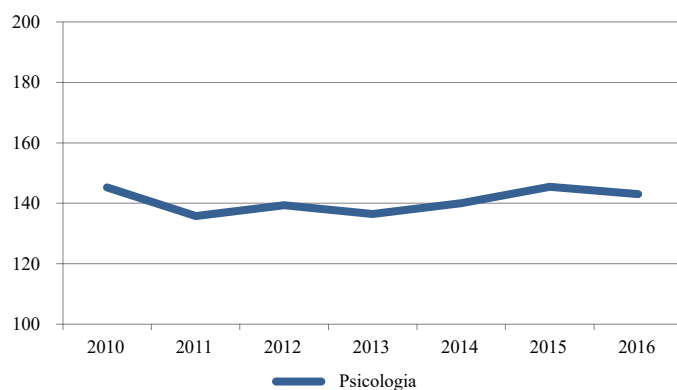
Escolas / Cursos	Código Curso	Grau	Nota último colocado 2010	Nota último colocado 2011	Nota último colocado 2012	Nota último colocado 2013	Nota último colocado 2014	Nota último colocado 2015	Nota último colocado 2016
FMV Medicina Veterinária	9847	MI	161,5	165,3	164,5	146,5	152,8	156	159,8



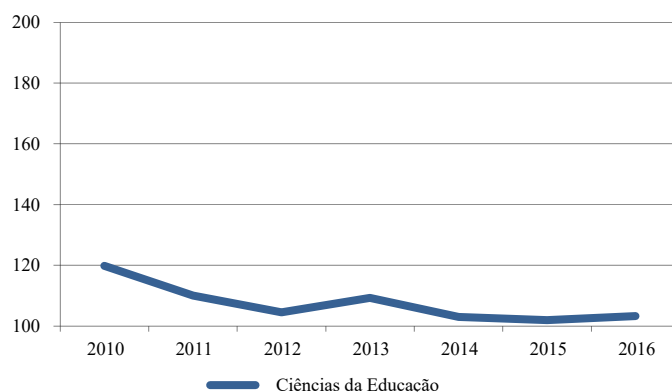
Escolas / Cursos		Código Curso	Grau	Nota último colocado 2010	Nota último colocado 2011	Nota último colocado 2012	Nota último colocado 2013	Nota último colocado 2014	Nota último colocado 2015	Nota último colocado 2016
FMH	Ciências do Desporto	9707	L1	137,5	136,5	130	129,5	125,5	132	124,5
	Gestão do Desporto	9162	L1	147,5	143	141,5	145	143,5	147,5	148,5
	Dança	9068	L1	122,5	120,5	111,5	120	113,5	112,5	108
	Reabilitação Psicomotora	9841	L1	154	147,5	130	128,5	133,5	130	123
	Ergonomia	9753	L1	131,5	129,5	129,5	126,5	121	126,5	120



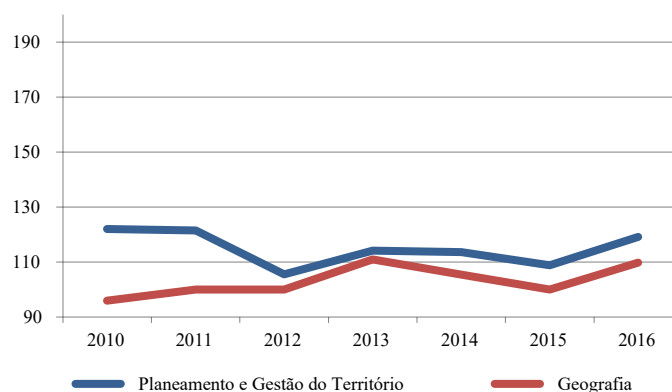
Escolas / Cursos		Código Curso	Grau	Nota último colocado 2010	Nota último colocado 2011	Nota último colocado 2012	Nota último colocado 2013	Nota último colocado 2014	Nota último colocado 2015	Nota último colocado 2016
FP	Psicologia	9555	MI	145,3	135,8	139,4	136,5	140	145,5	143



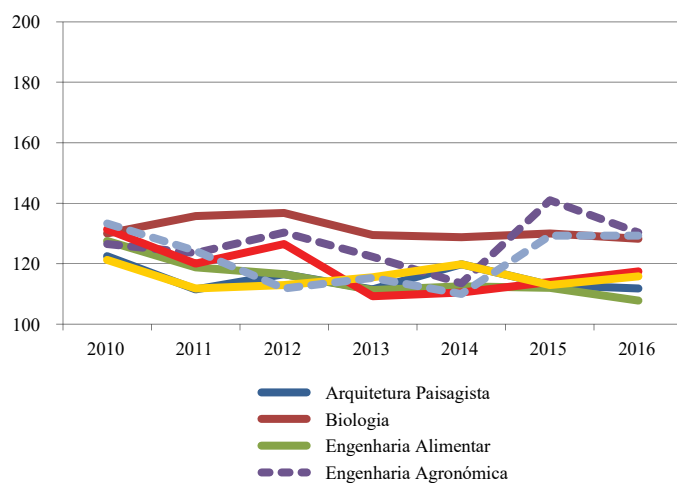
Escolas / Cursos		Código Curso	Grau	Nota último colocado 2010	Nota último colocado 2011	Nota último colocado 2012	Nota último colocado 2013	Nota último colocado 2014	Nota último colocado 2015	Nota último colocado 2016
IE	Educação e Formação	L040	L1	—	—	—	—	103	102	103,3
	Ciências da Educação	9026	L1	119,8	110	104,5	109,3	—	—	—



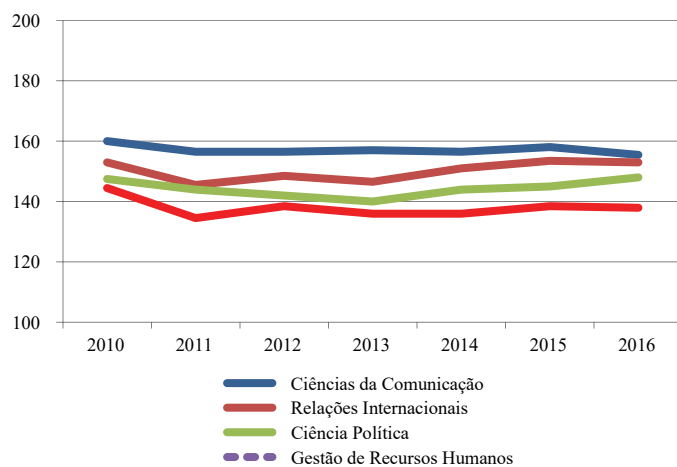
Escolas / Cursos		Código Curso	Grau	Nota último colocado 2010	Nota último colocado 2011	Nota último colocado 2012	Nota último colocado 2013	Nota último colocado 2014	Nota último colocado 2015	Nota último colocado 2016
IGOT	Planeamento e Gestão do Território	8411	L1	122	121,5	105,5	114,2	113,6	108,8	119,2
	Geografia	9143	L1	96	100	100	111	105,4	100	109,8

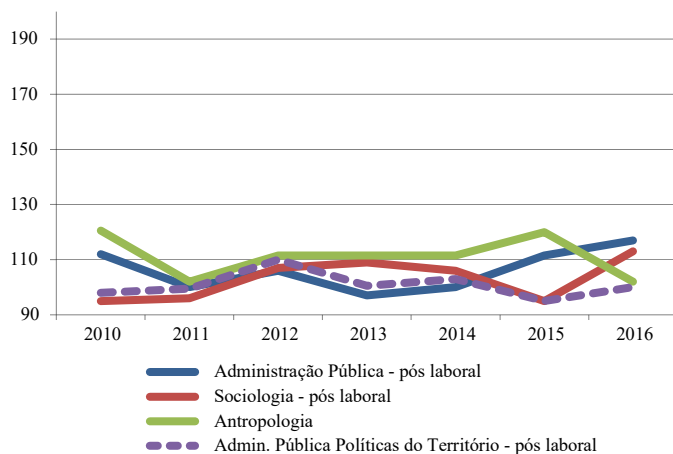
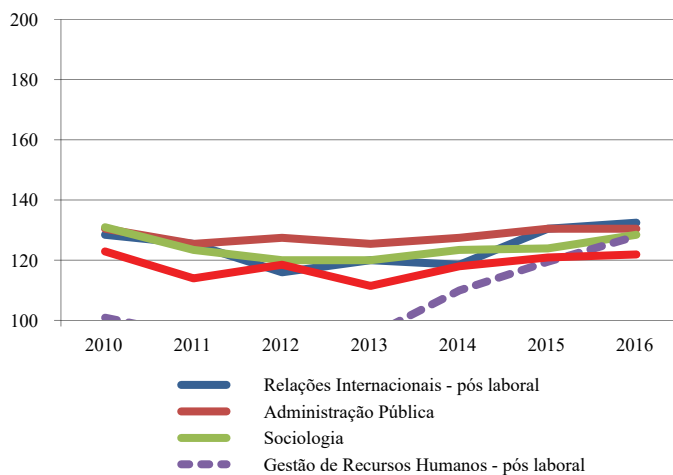


Escolas / Cursos		Código Curso	Grau	Nota último colocado 2010	Nota último colocado 2011	Nota último colocado 2012	Nota último colocado 2013	Nota último colocado 2014	Nota último colocado 2015	Nota último colocado 2016
ISA	Arquitetura Paisagista	8258	L1	122,5	111,5	116,5	111,5	119,8	113	111,8
	Biologia	9011	L1	130	135,8	136,8	129,5	128,8	130	128,3
	Engenharia Alimentar	9087	L1	127,5	118,8	116,5	111,3	112,5	112	107,8
	Engenharia Agrónómica	9086	L1	126,5	123,5	130,3	122,3	113,5	141	130,3
	Engenharia do Ambiente	9099	L1	131,3	120	126,5	109,3	110,5	114	117,5
	Engenharia Florestal e dos Recursos Naturais	8377	L1	121,3	111,8	113	115,5	119,8	113	115,8
	Engenharia Zootécnica	9129	L1	133,3	124,3	111,8	115,3	110	129,3	129,3

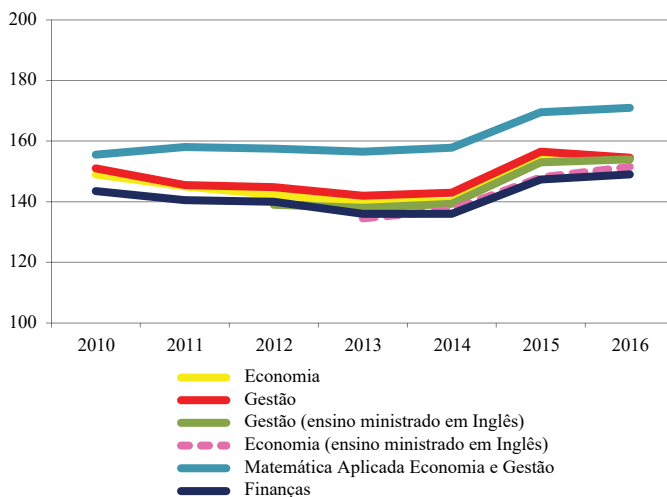


Escolas / Cursos		Código Curso	Grau	Nota último colocado 2010	Nota último colocado 2011	Nota último colocado 2012	Nota último colocado 2013	Nota último colocado 2014	Nota último colocado 2015	Nota último colocado 2016	
ISCSP	Antropologia	9448	L1	120,5	102	111,5	111,5	111,5	120	102	
	Ciência Política	9019	L1	147,5	144	142	140	144	145	148	
	Ciências da Comunicação	9023	L1	160	156,5	156,5	157	156,5	158	155,5	
	Administração Pública	9002	L1	130,5	125,5	127,5	125,5	127,5	130,5	130,5	
	Administração Pública - pós-laboral	8102	L1	112	100	106	97	100	111,5	117	
	Administração Pública e Políticas do Território - pós-laboral	8363	L1	98	99,5	110	100,5	103	95	100	
	Serviço Social	9238	L1	144,5	134,5	138,5	136	136	138,5	138	
	Serviço Social - pós-laboral	8014	L1	123	114	118,5	111,5	118	121	122	
	Relações Internacionais	9229	L1	153	145,5	148,5	146,5	151	153,5	153	
	Relações Internacionais - pós-laboral	8364	L1	128,5	125,5	116	120	118,5	130,5	132,5	
	Gestão de Recursos Humanos - pós-laboral	8111	L1	101	95	95	95	110	119,5	128	
	Gestão de Recursos Humanos	-	-	-	-	-	-	-	-	-	146
	Sociologia	9240	L1	131	123,5	120	120	123,5	124	128,5	
	Sociologia - pós-laboral	8109	L1	95	96	107	109	106	95	113	

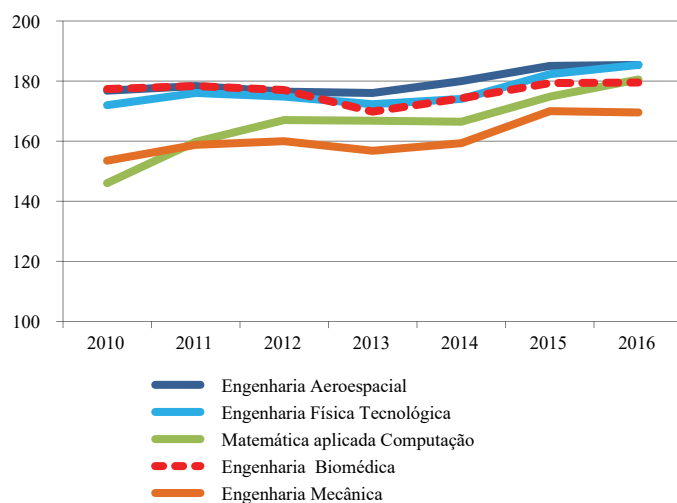


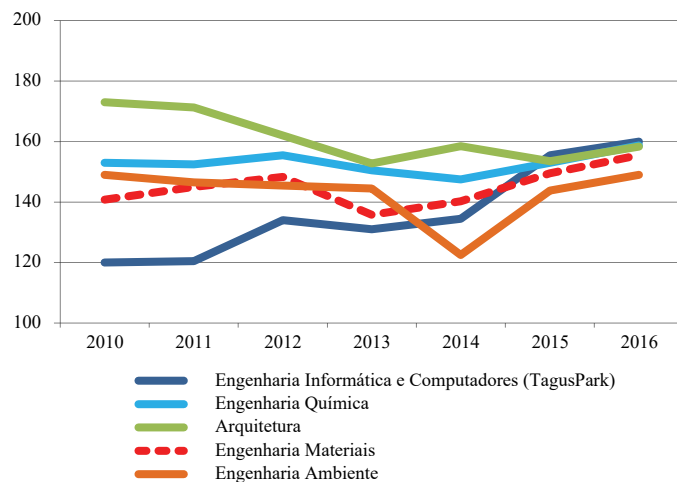
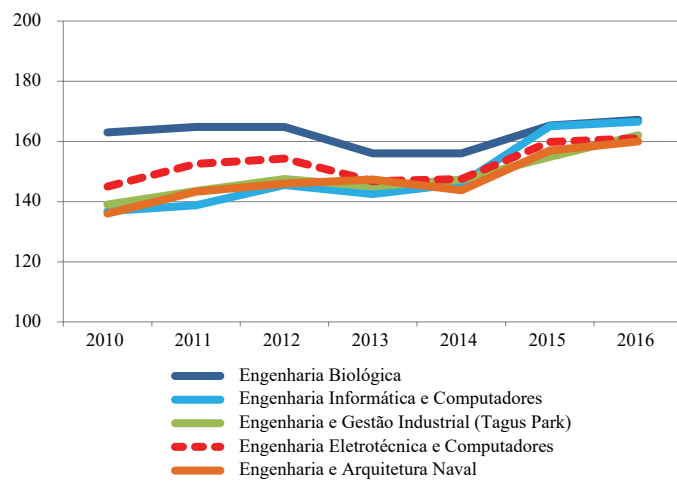
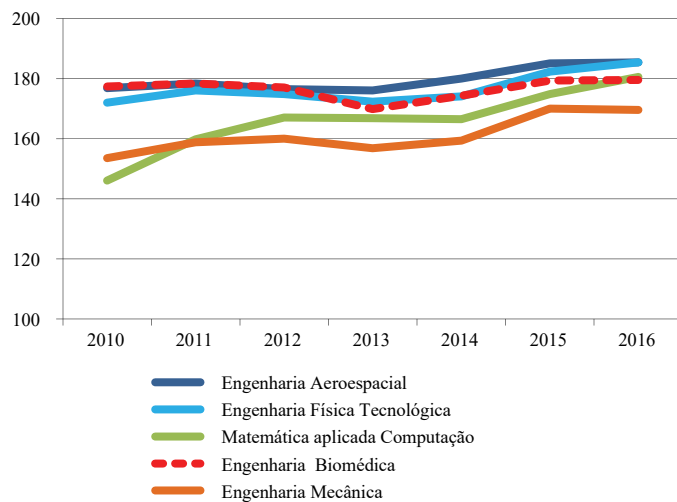


Escolas / Cursos		Código Curso	Grau	Nota último colocado 2010	Nota último colocado 2011	Nota último colocado 2012	Nota último colocado 2013	Nota último colocado 2014	Nota último colocado 2015	Nota último colocado 2016
ISEG	Economia	9081	L1	149	145	142,3	140	140	154,5	154
	Gestão	9147	L1	151	145,5	144,8	142	143	156,5	154,5
	Gestão (ensino ministrado em Inglês)	A001	L1	-	-	139	138	139,3	153	154
	Economia (ensino ministrado em Inglês)	A006	L1	-	-	-	134,5	137,3	148	151,5
	Matemática Aplicada Economia e Gestão	9210	L1	155,5	158	157,5	156,5	157,8	169,5	171
	Finanças	9140	L1	143,5	140,5	140	136	136	147,3	149



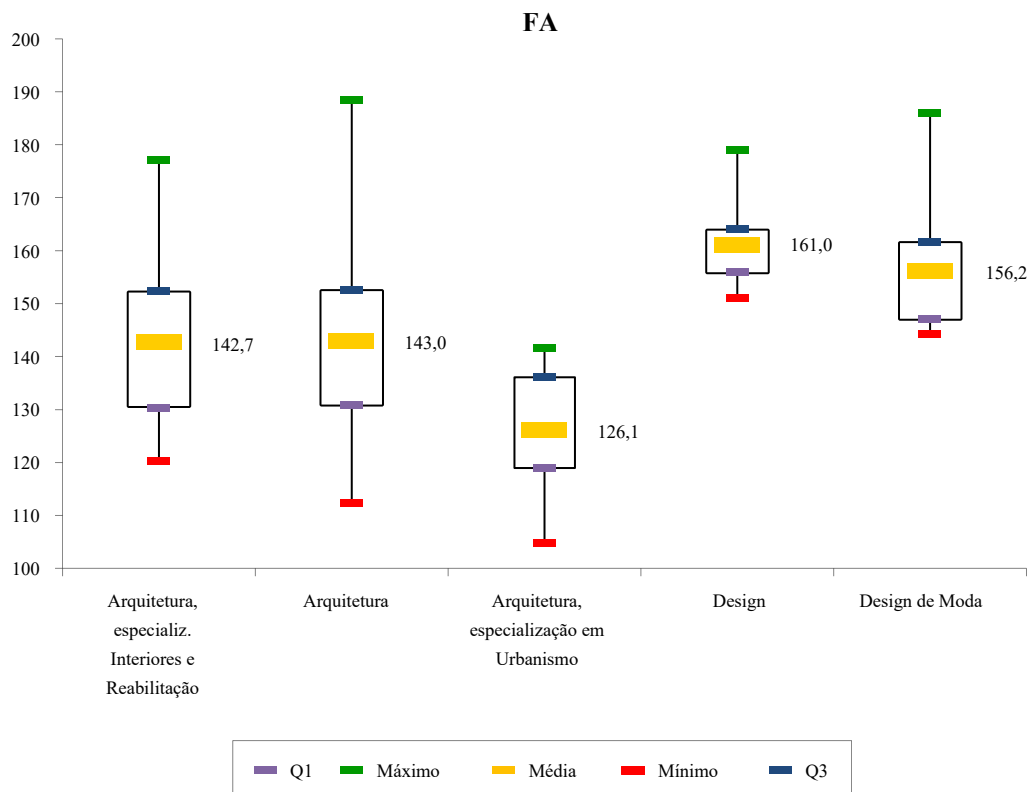
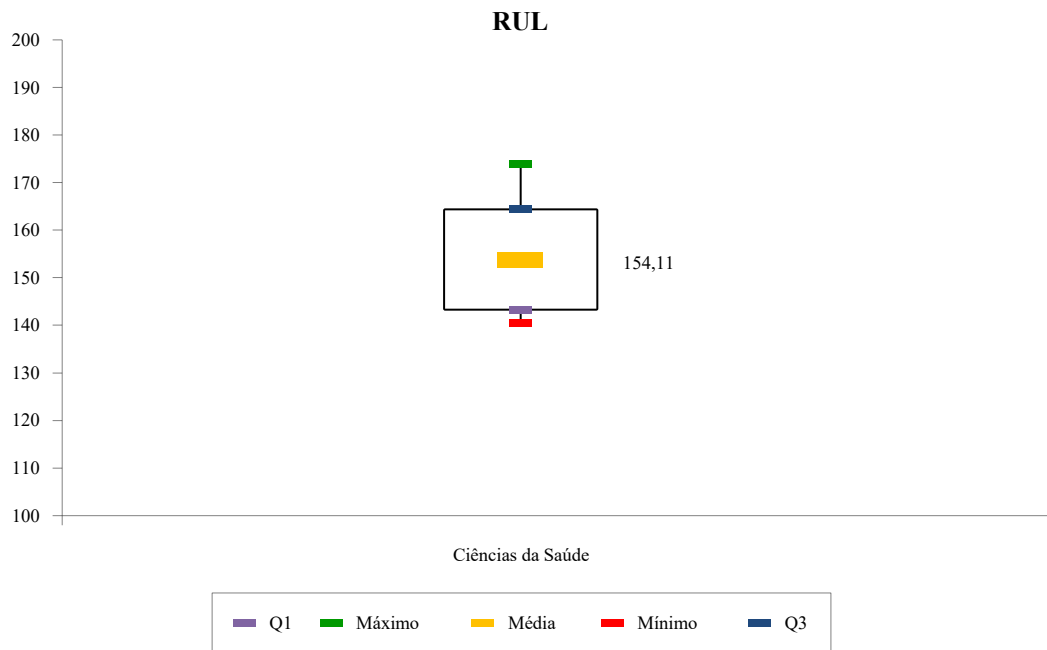
Escolas / Cursos		Código Curso	Grau	Nota último colocado 2010	Nota último colocado 2011	Nota último colocado 2012	Nota último colocado 2013	Nota último colocado 2014	Nota último colocado 2015	Nota último colocado 2016
IST	Arquitetura	9257	MI	173	171,3	162	152,8	158,5	153,5	158,3
	Engenharia Aeroespacial	9357	MI	176,8	178,3	176,5	176	180	185	185,3
	Engenharia Ambiente	9508	MI	149	146,5	145,5	144,5	122,5	143,8	149
	Engenharia Biológica	9358	MI	163	164,8	164,8	156	156	165,3	167,2
	Engenharia Civil	9360	MI	149,3	149,3	122	122	122,5	120	120
	Engenharia Eletrotécnica e Computadores	9367	MI	145	152,5	154,3	146,8	147,5	159,8	161
	Engenharia Física Tecnológica	9458	MI	172	176	174,8	172,3	174	182,3	185,3
	Engenharia Informática e Computadores	9121	L1	136,8	138,8	145,5	142,5	146	165	166,5
	Engenharia Materiais	9096	L1	140,8	145	148,3	135,8	140,3	149,5	155,5
	Engenharia Mecânica	9369	MI	153,5	158,8	160	156,8	159,3	170	169,5
	Engenharia Geológica e de Minas	9913	L1	136,5	139,8	125,8	134,8	128,8	125,8	130,5
	Engenharia e Arquitetura Naval	9911	L1	136	143,3	146	147,3	143,8	157	160
	Engenharia Química	9461	MI	153	152,5	155,5	150,5	147,5	153	158,7
	Matemática aplicada Computação	9345	L1	146	159,8	167	166,8	166,5	174,8	180,5
	Engenharia Biomédica	9359	MI	177,3	178,3	177	169,8	174,3	179,3	179,5
	Engenharia Informática e Computadores (Tagus Park)	9121	L1	120	120,5	134	131	134,5	155,5	160
	Engenharia Telecomunicações e Informática (Tagus Park)	9098	L1	121	121	121,8	120,3	123,5	134,3	145
	Engenharia e Gestão Industrial (Tagus Park)	9104	L1	139	143,5	147,5	145	147,3	154,8	162
	Engenharia Eletrónica (Tagus Park)	9912	L1	120,8	120,5	127,8	123	120,3	136,5	145

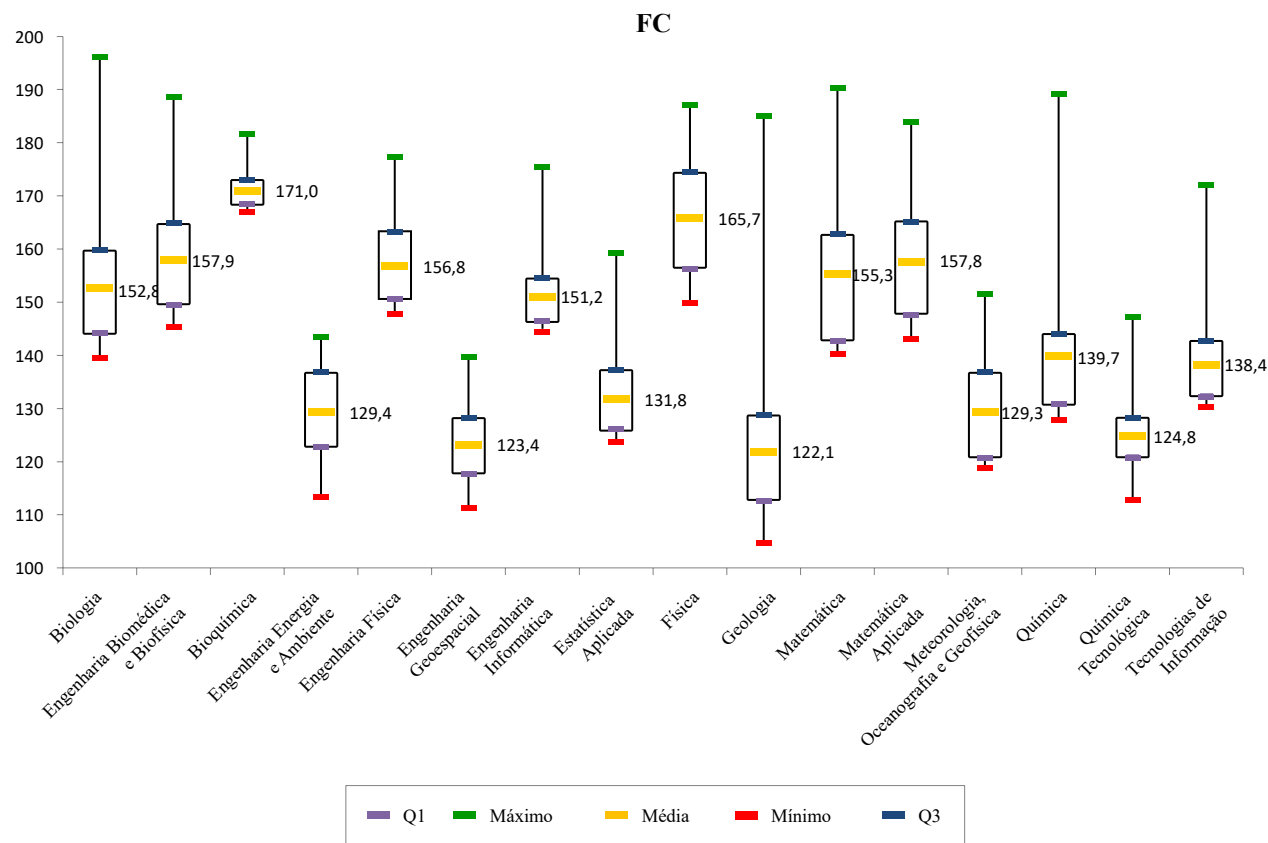
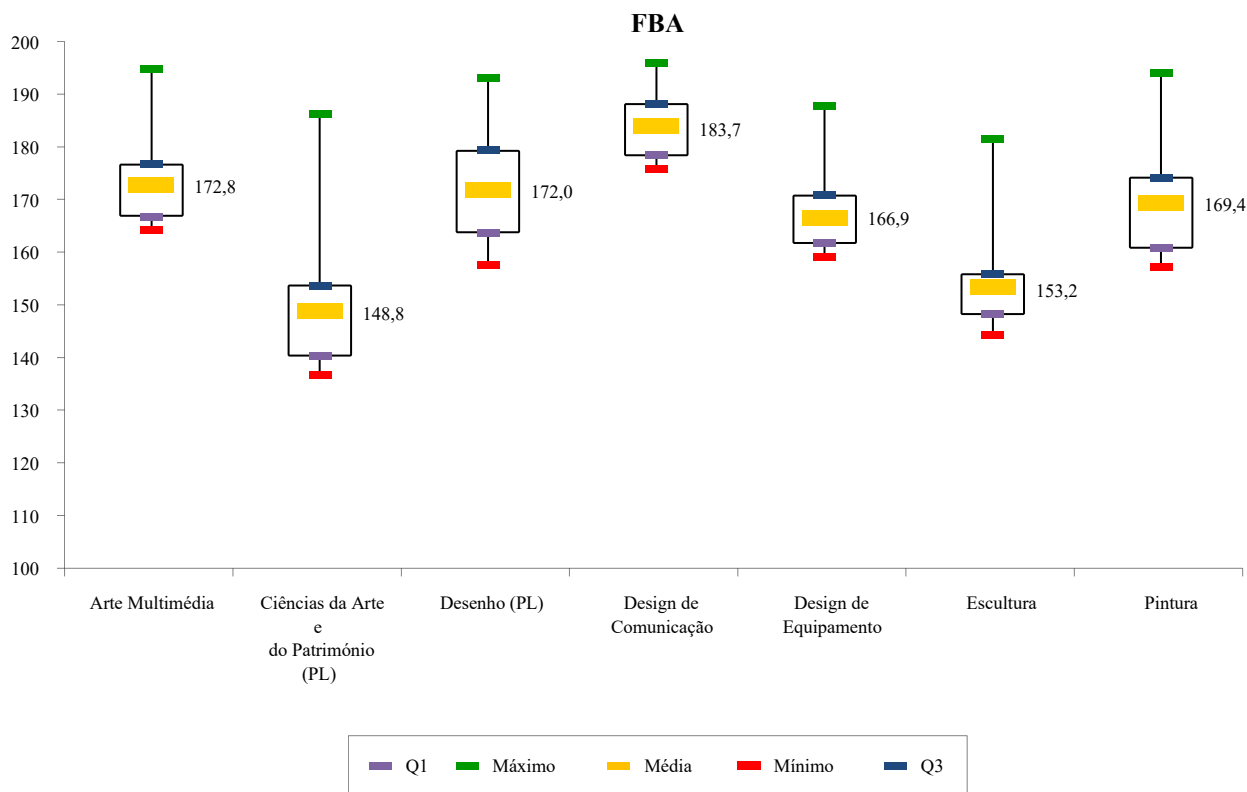


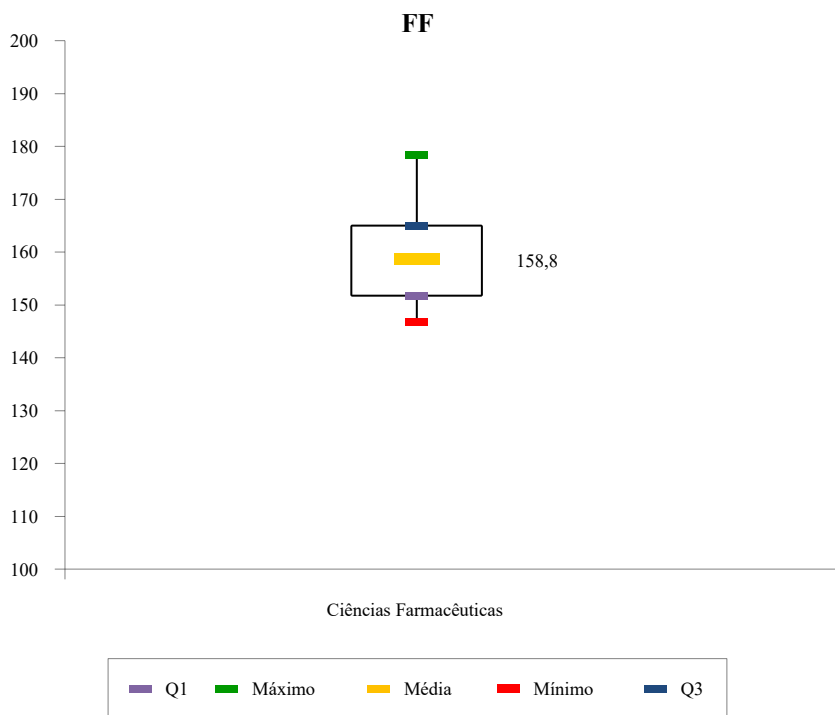
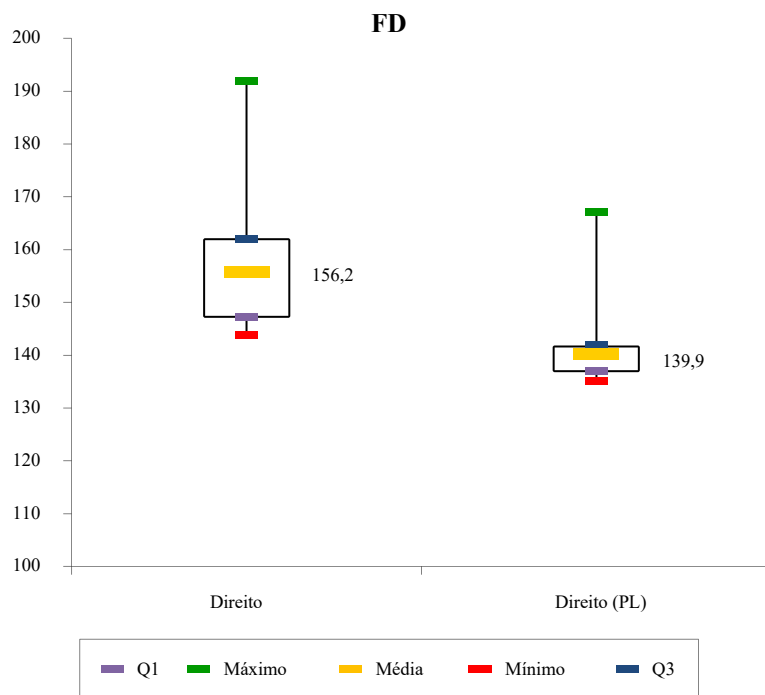


Classificações médias dos Colocados na ULisboa (CNA)

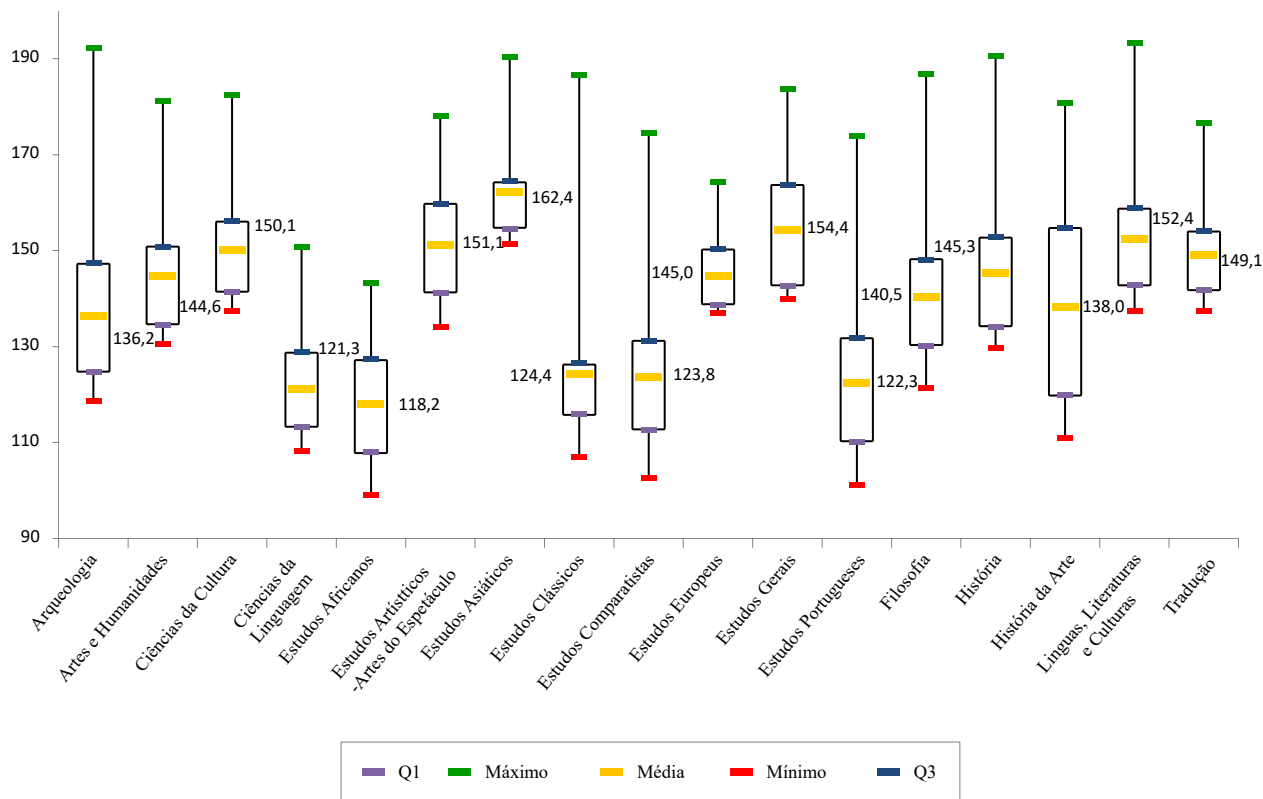
Nos gráficos seguintes encontram-se representadas as notas mínimas e máximas de cada curso, o 1.º e 3.º quartis (Q1 e Q3) e a média das notas dos colocados através do concurso nacional de acesso. De referir que a média apresentada foi calculada após retirar os colocados através de contingente especial (Militares e Deficientes) com nota de candidatura inferior à nota do último colocado em cada curso.



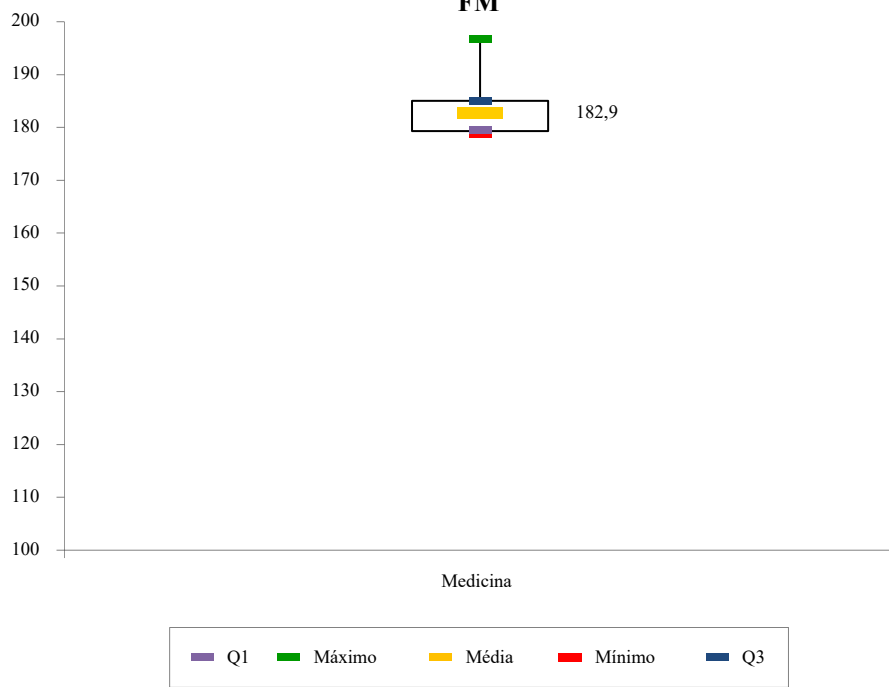


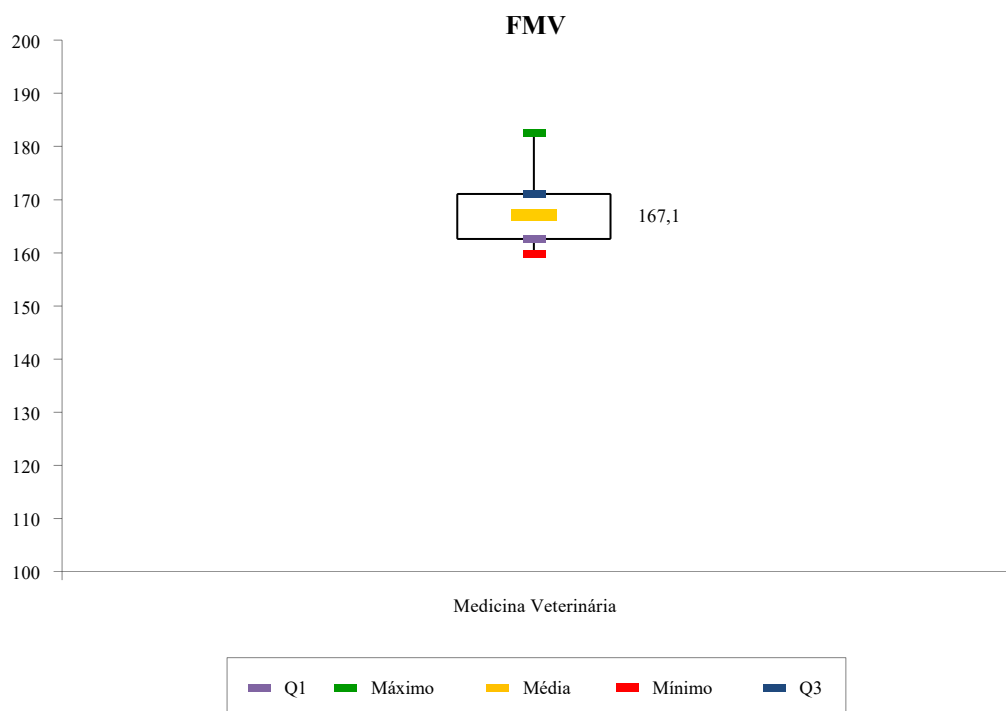
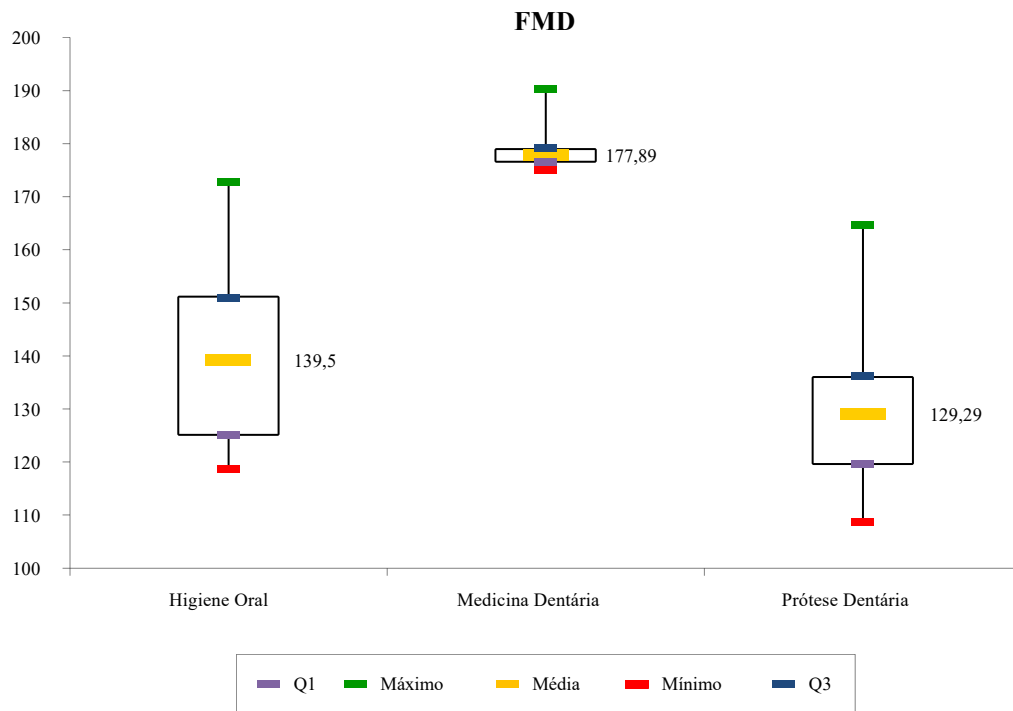


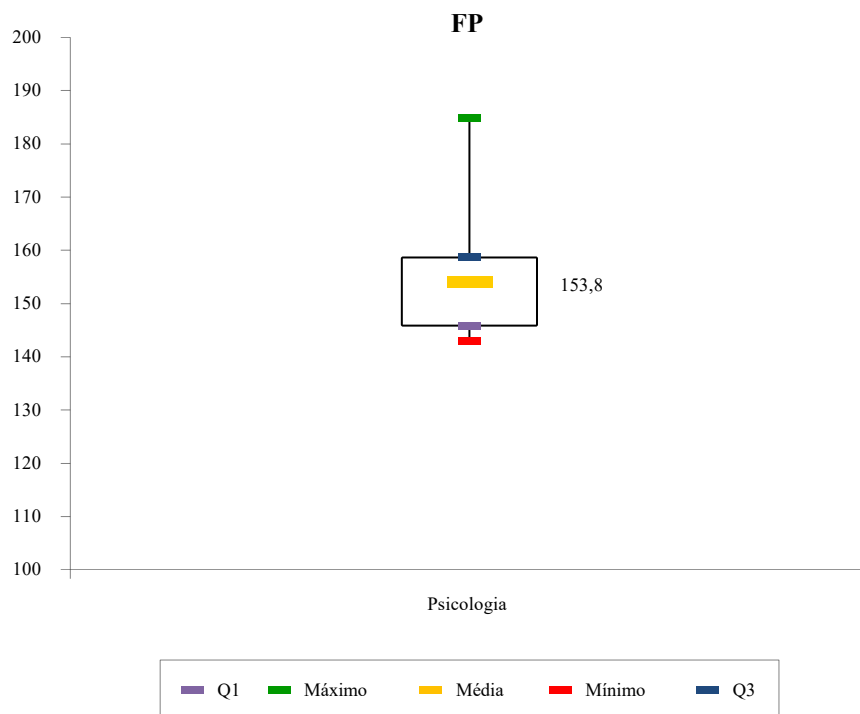
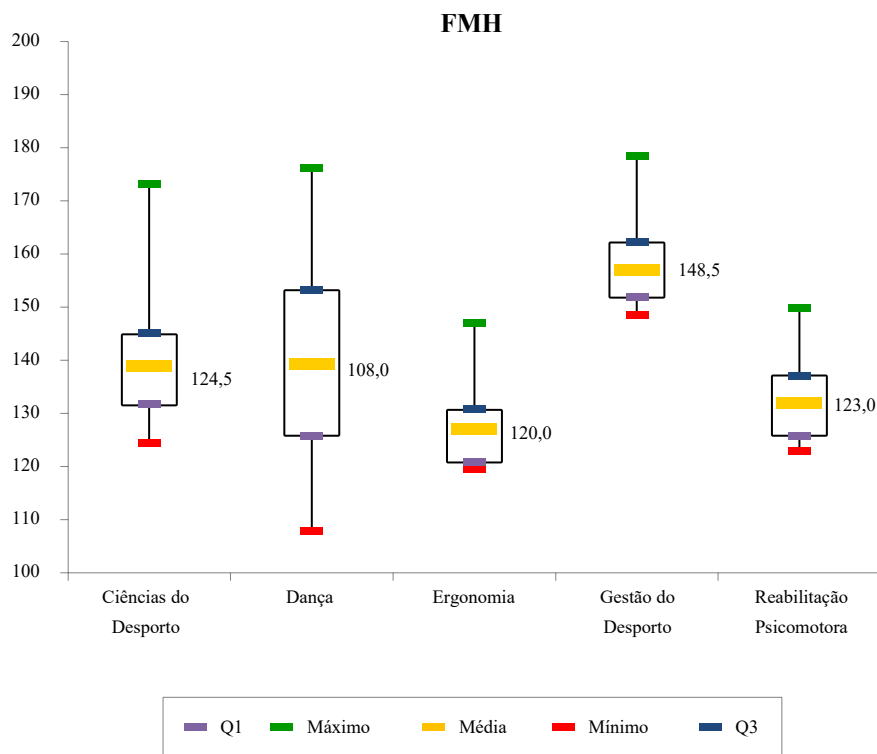
FL

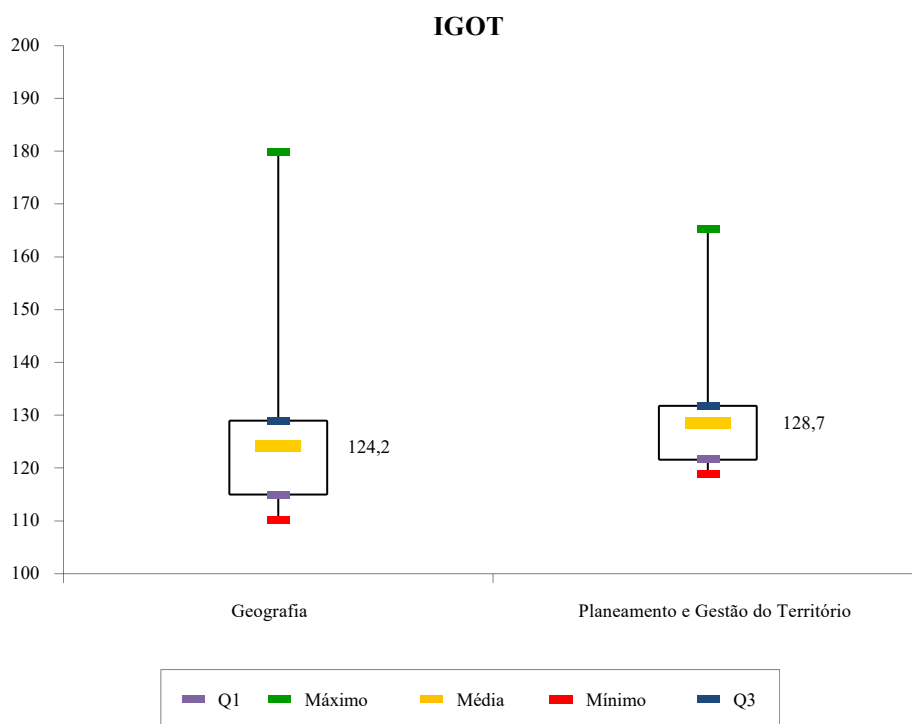
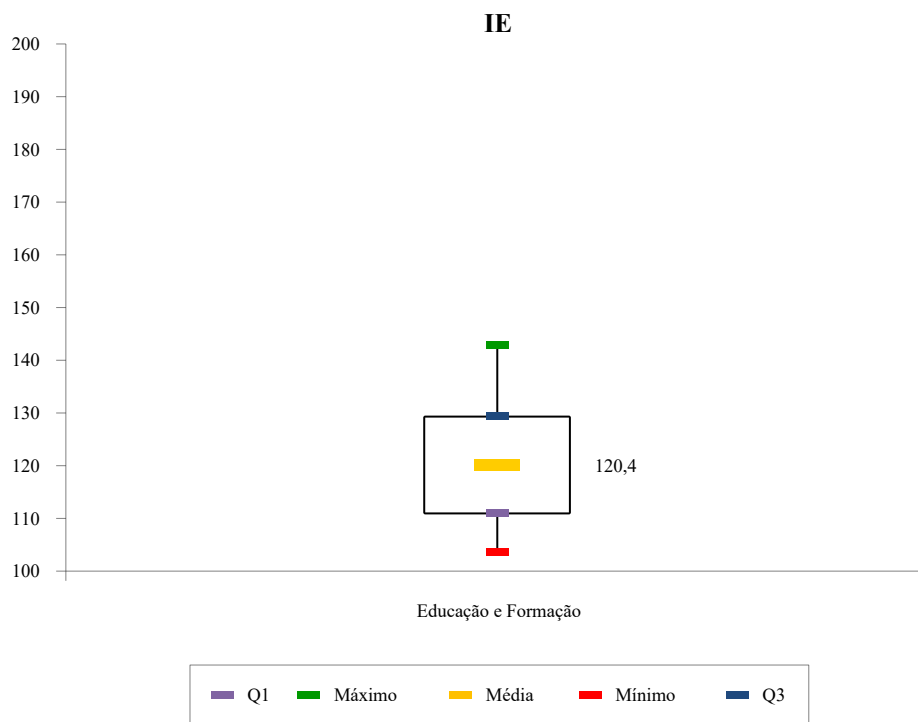


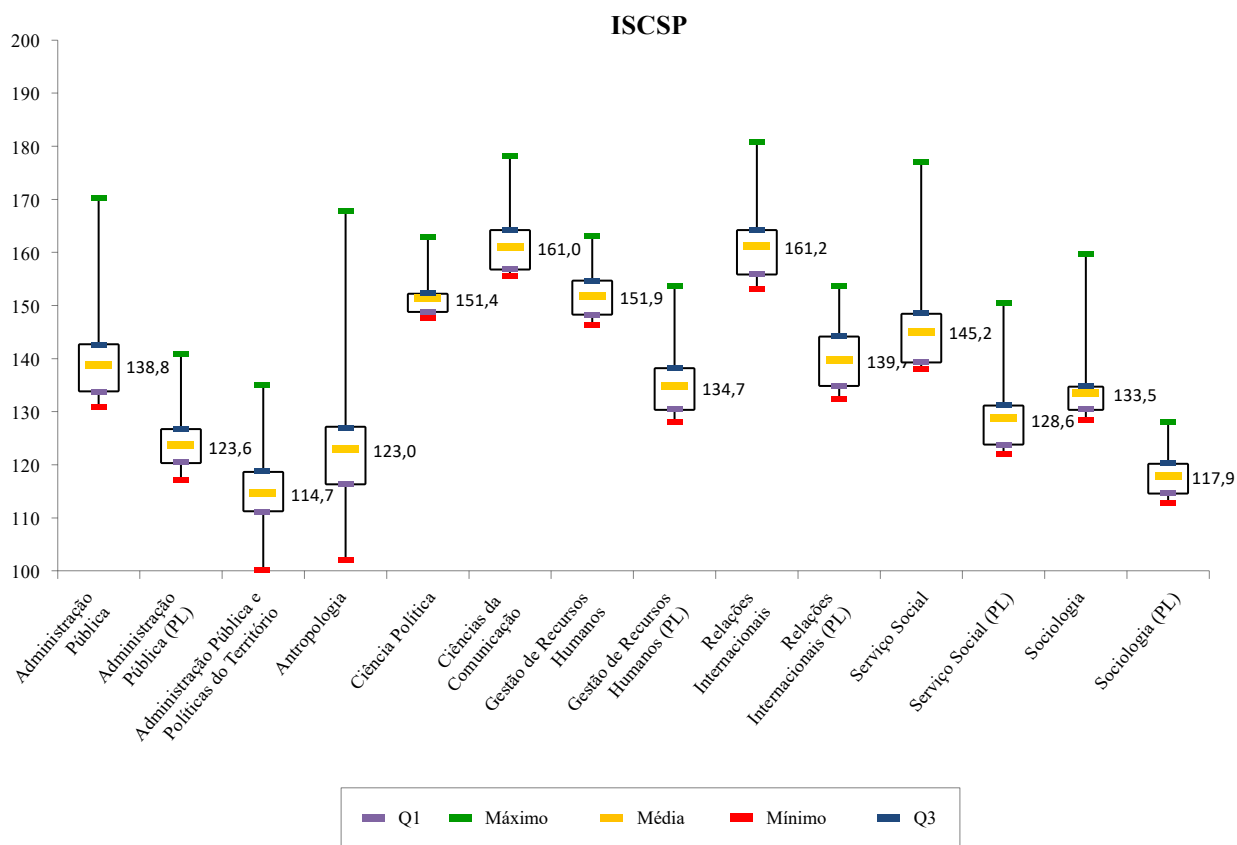
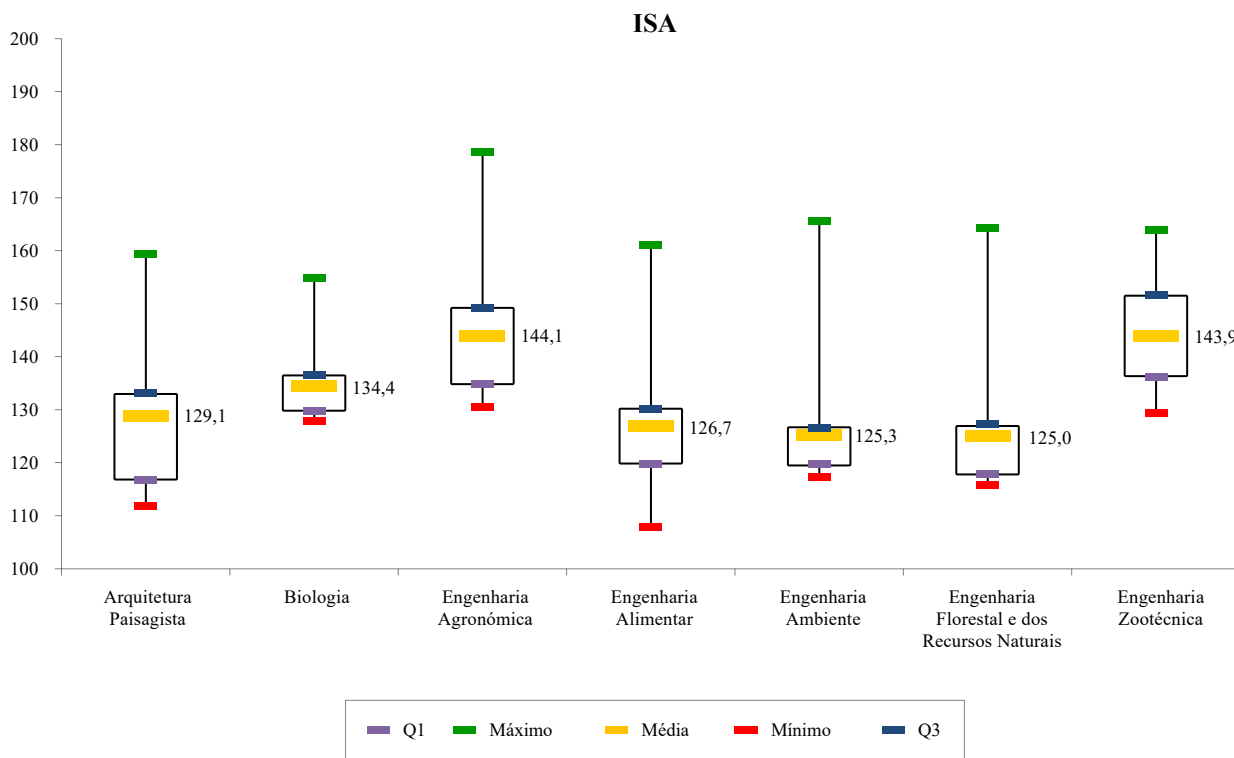
FM

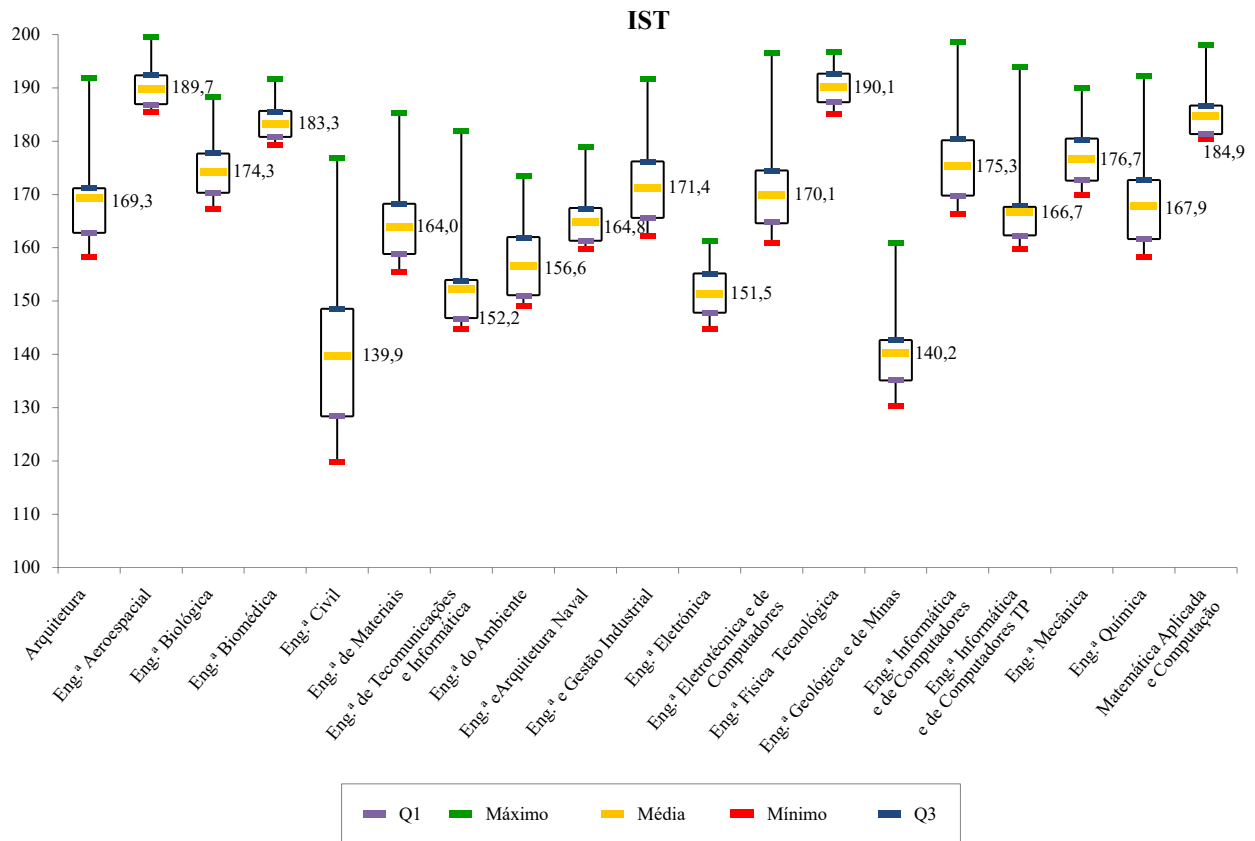
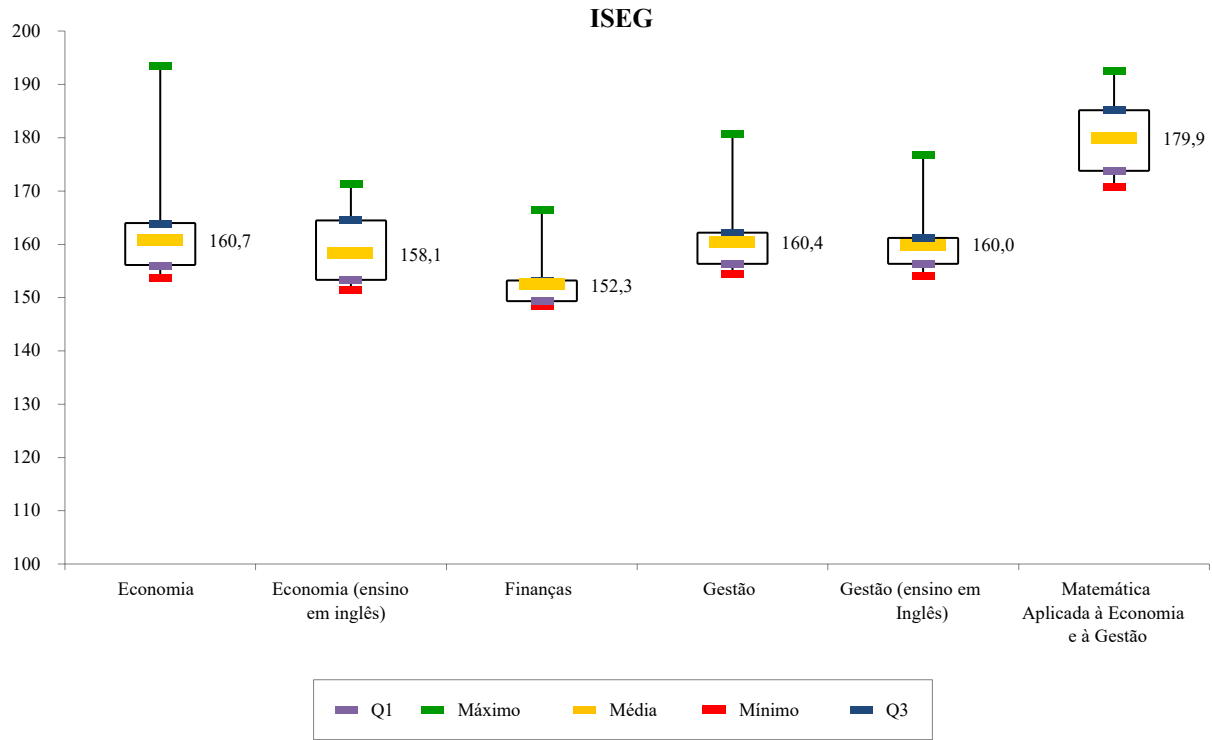












PARTE II

Cursos da ULisboa e Congéneres

Apresenta-se de seguida uma análise comparativa dos cursos da ULisboa por Escola face aos congéneres, com a indicação das provas de ingresso, do número de vagas iniciais, a taxa de preenchimento das vagas, bem como as respetivas notas mínimas de ingresso. Refira-se que a análise gráfica foi realizada por Escola pelo que se apresentam os cursos congéneres das outras universidades, bem como os cursos comuns dentro da ULisboa.

REITORIA

Cursos congéneres

REITORIA	ESCOLAS-CURSOS	Grau
	Ciências da Saúde	L1

Provas de ingresso

REITORIA	ESCOLAS-CURSOS	Grau	Provas de ingresso
	Ciências da Saúde	L1	02 Biologia e Geologia 07 Física e Química

Vagas

REITORIA	ESCOLAS-CURSOS	Grau	Vagas iniciais
	Ciências da Saúde	L1	60

Taxa de preenchimento

REITORIA	ESCOLAS-CURSOS	Grau	Taxa de preenchimento
	Ciências da Saúde	L1	100%

Nota mínima

REITORIA	ESCOLAS-CURSOS	Grau	Nota mínima
	Ciências da Saúde	L1	140,8

FACULDADE DE ARQUITETURA

Cursos congéneres

	ESCOLAS-CURSOS	1.ª Fase										
		Grau	UP	UC	Uavreiro	Uminho	UBI	Uaçores	UÉvora	Umadeira	ISCTE	IST-ULisboa
FA	Arquitetura	MI	Arquitetura	Arquitetura	Arquitetura	Arquitetura	Arquitetura	Arquitetura (preparatórios)	Arquitetura	Arquitetura	Arquitetura	Arquitetura
	Arquitetura (pós-laboral)	MI										
	Arquitetura: espec. Urbanismo	MI										
	Arquitetura: espec. Arquitetura de Interiores e Reabilitação do Edificado	MI										
Design	L1			Design					Design			
Design de Moda	L1				Design e Marketing de Moda	Design de Moda						

Provas de ingresso

	ESCOLAS-CURSOS	Grau	Provas de ingresso	1.ª Fase									
				UP	UC	Uavreiro	Uminho	UBI	Uaçores	UÉvora	Umadeira	ISCTE	IST-ULisboa
FA	Arquitetura	MI	Um dos seguintes conjuntos: 03 Desenho 10 Geometria Descritiva ou 10 Geometria Descritiva e Artes ou 10 Geometria Descritiva 16 Matemática	Uma das seguintes provas: 03 Desenho 10 Geometria Descritiva 16 Matemática	Um dos seguintes conjuntos: 03 Desenho 10 Geometria Descritiva ou 10 Geometria Descritiva e Artes	Um dos seguintes conjuntos: 10 Geometria Descritiva ou 10 Geometria Descritiva 16 Matemática	Uma das seguintes provas: 03 Desenho 10 Geometria Descritiva 16 Matemática	10 Geometria Descritiva	Uma das seguintes provas: 10 Geometria Descritiva 12 Hist. da Cultura e Artes 16 Matemática	Uma das seguintes provas: 10 Geometria Descritiva 12 Hist. da Cultura e Artes 16 Matemática	10 Geometria Descritiva	10 Geometria Descritiva	Um dos seguintes conjuntos: 16 Matemática ou 03 Desenho ou 16 Matemática ou 10 Geometria Descritiva 16 Matemática
				Um dos seguintes conjuntos: 03 Desenho 10 Geometria Descritiva ou 10 Geometria Descritiva e Artes ou 10 Geometria Descritiva 16 Matemática									

Cont.

ESCOLAS - CURSOS	Gran	Provas de ingresso	1.ª Fase													
			UP	UC	Uaveiro	Uminho	UBI	Uágares	UEvora	UMadeira	USCTE	IST-ULisboa				
FA		Um dos seguintes conjuntos: 03 Desenho 10 Geometria Descritiva ou 10 Geometria Descritiva 12 Hist. da Cultura e Artes ou 10 Geometria Descritiva 16 Matemática														
	MI	Arquitetura: espec. Urbanismo														
	MI	Arquitetura: espec. Arquitetura de Interiores e Reabilitação do Edificado	Um dos seguintes conjuntos: 03 Desenho 10 Geometria Descritiva ou 10 Geometria Descritiva 12 Hist. da Cultura e Artes ou 10 Geometria Descritiva 16 Matemática													
	L1	Design	03 Desenho 10 Geometria Descritiva ou 10 Geometria Descritiva 16 Matemática ou 10 Geometria Descritiva 12 Hist. da Cultura e Artes		03 Desenho 10 Geometria Descritiva		03 Desenho 10 Geometria Descritiva 16 Matemática					03 Desenho ou 10 Geometria Descritiva ou 03 Desenho 12 Hist. da Cultura e Artes			03 Desenho 10 Geometria Descritiva 12 Hist. da Cultura e Artes	
	L1	Design de Moda	03 Desenho 10 Geometria Descritiva ou 10 Geometria Descritiva 12 Hist. da Cultura e Artes ou 10 Geometria Descritiva 16 Matemática				03 Desenho 10 Geometria Descritiva 16 Matemática			03 Desenho 10 Geometria Descritiva 12 Hist. da Cultura e Artes						

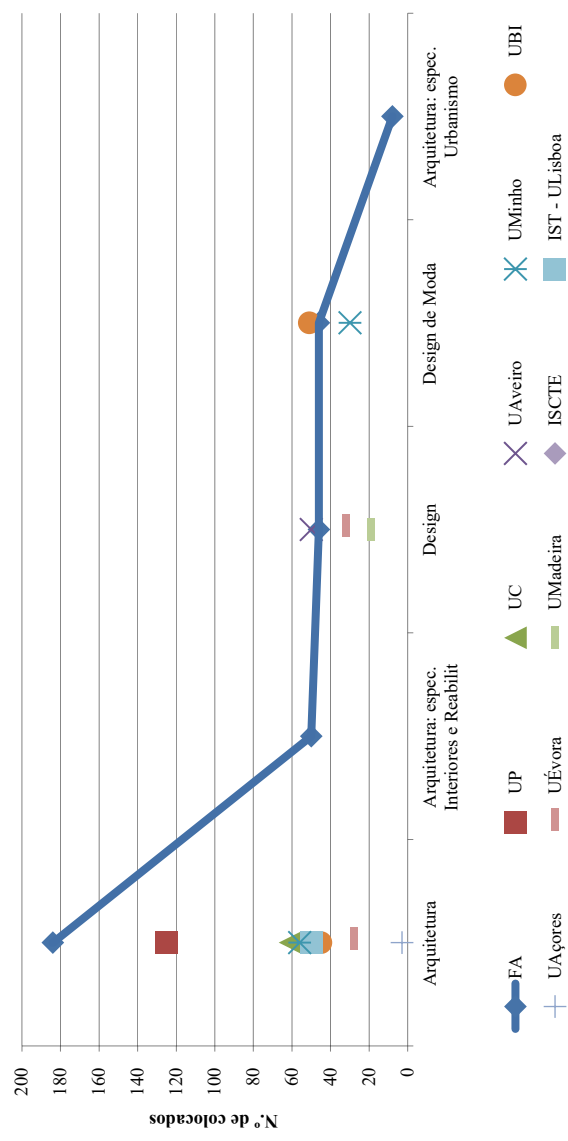
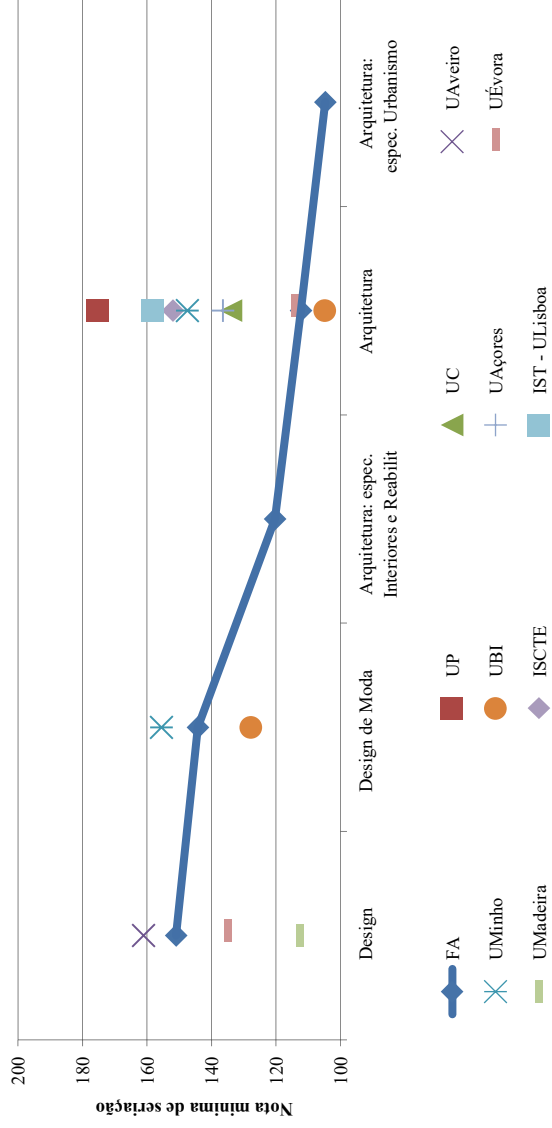
ESCOLAS-CURSOS	Grau	1.ª Fase										
		Vagas iniciais	UP	UC	Uaveiro	UMinho	UBI	Uaçores	UÉvora	UMadeira	ISCTE	IST-ULisboa
Arquitetura	MI	192	125	61		56	65	20	50		50	50
Arquitetura: espec. Urbanismo	MI	75										
Arquitetura: espec. Arquitetura de Interiores e Reabilitação do Edifício	MI	50										
Design	L1	46			34				30	28		
Design de Moda	L1	46				30	50					

Taxa de preenchimento

ESCOLAS-CURSOS	Grau	Taxa de preenchimento	1.ª Fase									
			UP	UC	Uaveiro	UMinho	UBI	Uaçores	UÉvora	UMadeira	ISCTE	IST-ULisboa
Arquitetura	MI	96%	100%	100%		100%	82%	15%	56%		100%	100%
Arquitetura: espec. Urbanismo	MI	11%										
Arquitetura: espec. Arquitetura de Interiores e Reabilitação do Edifício	MI	100%										
Design	L1	100%		100%					107%	68%		
Design de Moda	L1	100%			100%	102%						

Nota mínima

ESCOLAS-CURSOS	Grau	Nota mínima	1.ª Fase									
			UP	UC	Uaveiro	UMinho	UBI	Uaçores	UÉvora	UMadeira	ISCTE	IST-ULisboa
Arquitetura	MI	112,3	175,5	134,0		147,5	105,0	136,5	114,3		152,0	158,3
Arquitetura: espec. Urbanismo	MI	104,8										
Arquitetura: espec. Interiores e Reabilitação	MI	120,3										
Design	L1	151,0			160,8				135,0	112,6		
Design de Moda	L1	144,3			155,6	127,9						



FACULDADE DE BELAS ARTES

Cursos congéneres

ESCOLAS-CURSOS	Grau	1.ª Fase				
		UP	UTAD	UAlgarve	UÉvora	UMadeira
Desenho (regime pós-laboral)	L1					
Design de Comunicação	L1	Design de Comunicação		Design de Comunicação		
Design de Equipamento	L1					
Escultura	L1					
Pintura	L1					
Ciências da Arte e do Património (regime pós-laboral)	L1					
Arte Multimédia	L1		Comunicação e Multimédia		Artes Visuais - Multimédia	Arte e Multimédia

Provas de ingresso

ESCOLAS-CURSOS	Grau	Provas de Ingresso	1.ª Fase			
			UTAD	UAlgarve	UÉvora	UMadeira
Desenho (regime pós-laboral)	L1	03 Desenho 10 Geometria Descritiva 12 Hist. da Cultura e Artes				
Design de Comunicação	L1	03 Desenho 10 Geometria Descritiva 12 Hist. da Cultura e Artes		03 Desenho 10 Geometria Descritiva		
Design de Equipamento	L1	03 Desenho 10 Geometria Descritiva 12 Hist. da Cultura e Artes				
Escultura	L1	Uma das seguintes provas: 03 Desenho 10 Geometria Descritiva 12 Hist. da Cultura e Artes				
Pintura	L1	Uma das seguintes provas: 03 Desenho 10 Geometria Descritiva 12 Hist. da Cultura e Artes				

Cont.

ESCOLAS-CURSOS		Grau	Provas de Ingresso	1.ª Fase			
				UTAD	UAlgarve	UÉvora	UMadeira
FBA	Ciências da Arte e do Património (regime pós-laboral)	L1	Uma das seguintes provas: 03 Desenho 10 Geometria Descritiva 12 Hist. da Cultura e Artes				
	Arte Multimédia	L1	Uma das seguintes provas: 03 Desenho 10 Geometria Descritiva 12 Hist. da Cultura e Artes	10 Geometria Descritiva 16 Matemática 18 Português		Um dos seguintes conjuntos: 03 Desenho ou 03 Desenho 10 Geometria Descritiva ou 03 Desenho 12 Hist. da Cultura e Artes	Uma das seguintes provas: 03 Desenho 10 Geometria Descritiva 12 Hist. da Cultura e Artes

Vagas

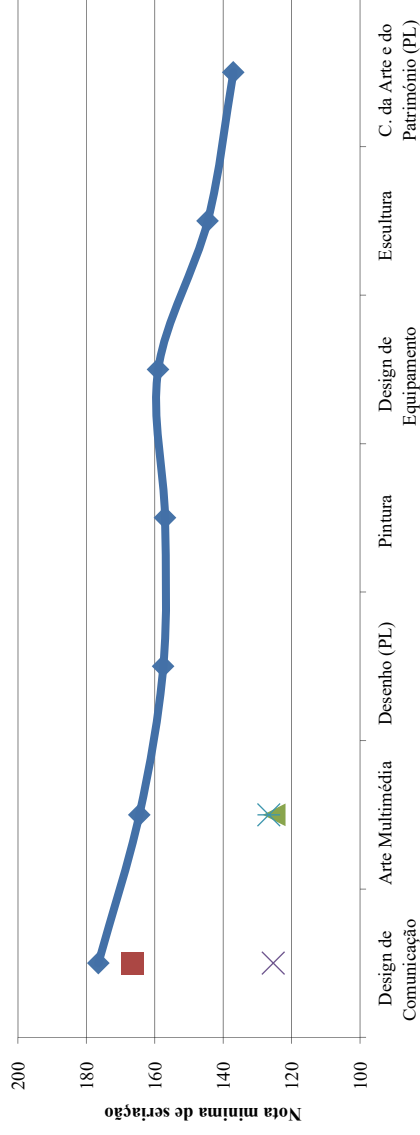
ESCOLAS-CURSOS		Grau	Vagas Iniciais	1.ª Fase				
				UP	UTAD	UAlgarve	UÉvora	UMadeira
FBA	Desenho (regime pós-laboral)	L1	35					
	Design de Comunicação	L1	60	50	30			
	Design de Equipamento	L1	55					
	Escultura	L1	55					
	Pintura	L1	60					
	Ciências da Arte e do Património (regime pós-laboral)	L1	30					
Arte Multimédia	L1	60	45		40		20	

Taxa de preenchimento

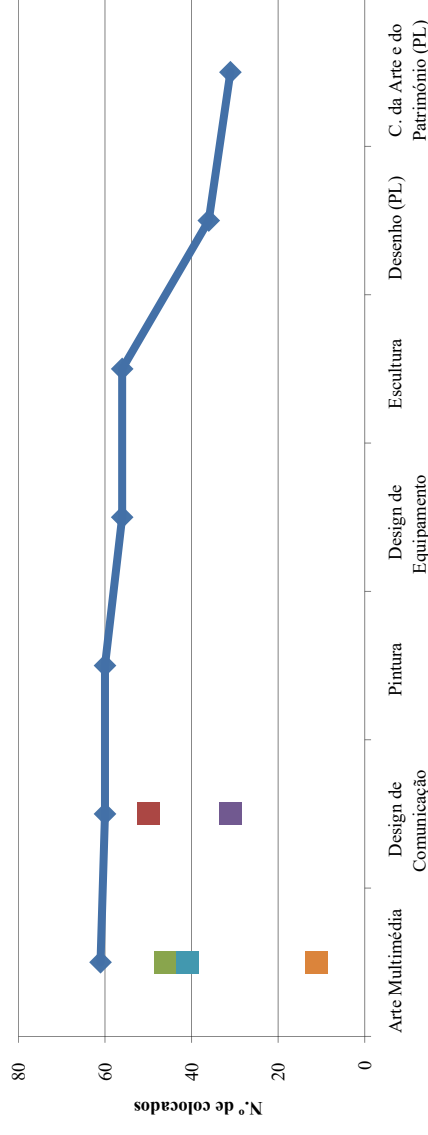
ESCOLAS-CURSOS	Grau	Taxa de preenchimento	1.ª Fase				
			UP	UTAD	Algarve	Vévoira Madeira	
FBA	Desenho (regime pós-laboral)	L1	103%				
	Design de Comunicação	L1	100%	100%	103%		
	Design de Equipamento	L1	102%				
	Escultura	L1	102%				
	Pintura	L1	100%				
	Ciências da Arte e do Património (regime pós-laboral)	L1	103%				
	Arte Multimédia	L1	102%	102%		103%	55%

Nota mínima

ESCOLAS-CURSOS	Grau	Nota mínima	1.ª Fase				
			UP	UTAD	Algarve	Vévoira Madeira	
FBA	Desenho (regime pós-laboral)	L1	157,5				
	Design de Comunicação	L1	176,5	166,5	125,3		
	Design de Equipamento	L1	159				
	Escultura	L1	144,5				
	Pintura	L1	157,0				
	Ciências da Arte e do Património (regime pós-laboral)	L1	137				
	Arte Multimédia	L1	164,5	125		126,6	95



● FBA ● UP ● UTAD ● UAlgarve ● UÉvora ● UMadeira



● FBA ● UP ● UTAD ● UAlgarve ● UÉvora ● UMadeira

FACULDADE DE CIÊNCIAS

Cursos congéneres

ESCOLAS - CURSOS	Grau	1.ª Fase													
		UP	UC	NLT	Uavetro	Uminho	UBI	UTAD	UAlgarve	Uacores	UÉvora	UMadeira	ISCTE	ISA-ULisboa	IST-ULisboa
Biologia	L1	Biologia	Biologia		Biologia				Biologia	Biologia	Biologia	Biologia		Biologia	
Bioquímica	L1	Bioquímica	Bioquímica	Bioquímica	Bioquímica	Bioquímica			Bioquímica	Bioquímica	Bioquímica	Bioquímica			
Engenharia Geoespacial	L1														
Engenharia Informática	L1	Engenharia Informática	Engenharia Informática	Engenharia Informática	Engenharia Informática	Engenharia Informática			Engenharia Informática	Engenharia Informática	Engenharia Informática	Engenharia Informática	Engenharia Informática	Engenharia Informática	
Física	L1	Física	Física		Física										
Geologia	L1	Geologia	Geologia		Geologia					Geologia					
Matemática	L1	Matemática	Matemática	Matemática	Matemática	Matemática					Matemática				
Meteorologia, Oceanografia e Geofísica	L1				Meteorologia, Oceanografia e Geofísica										
Tecnologias de Informação	L1				Tecnologias da Informação										
Engenharia Física	M1	Engenharia Física	Engenharia Física	Engenharia Física	Engenharia Física (M1) + Física (L1)	Engenharia Física									Engenharia Física Tecnológica
Estatística Aplicada	L1					Estatística Aplicada									
Matemática Aplicada	L1														
Química	L1	Química	Química	Química		Química				Química					
Química Tecnológica						Química Industrial									
Engenharia da Energia e do Ambiente	M1	Engenharia do Ambiente	Engenharia do Ambiente	Engenharia do Ambiente	Engenharia do Ambiente									Engenharia do Ambiente	Engenharia do Ambiente
Engenharia Biomédica e Biofísica	M1	Engenharia Biomédica	Engenharia Biomédica	Engenharia Biomédica	Ciências Biomédicas	Engenharia Biomédica					Ciências Biomédicas			Engenharia Biomédica	Engenharia Biomédica

Provas de ingresso

		1.ª Fase														
ESCOLAS-CURSOS	Grau	Provas de ingresso	UP	UC	UNL	UAvetro	Uminho	UBI	UTAD	UAlgarve	UAçores	UÉvora	UMadeira	ISA-ULisboa	ISCTE	IST-ULisboa
FC	Biologia	L1	Um das seguintes provas: 02 Biologia e Geologia ou 07 Física e Química	Um dos seguintes conjuntos: 02 Biologia e Geologia ou 07 Física e Química	Um dos seguintes conjuntos: 02 Biologia e Geologia ou 07 Física e Química	Um dos seguintes conjuntos: 02 Biologia e Geologia ou 07 Física e Química	Um dos seguintes conjuntos: 02 Biologia e Geologia ou 07 Física e Química	Um dos seguintes conjuntos: 02 Biologia e Geologia ou 07 Física e Química	Um das seguintes provas: 02 Biologia e Geologia ou 07 Física e Química	Um das seguintes provas: 02 Biologia e Geologia ou 07 Física e Química	Um das seguintes provas: 02 Biologia e Geologia ou 07 Física e Química	Um das seguintes provas: 02 Biologia e Geologia ou 07 Física e Química	Uma das seguintes provas: 02 Biologia e Geologia ou 07 Física e Química	Duas das seguintes provas: 02 Biologia e Geologia ou 07 Física e Química		
	Bioquímica	L1	Um das seguintes provas: 02 Biologia e Geologia ou 07 Física e Química	Um das seguintes provas: 02 Biologia e Geologia ou 07 Física e Química	Um dos seguintes conjuntos: 02 Biologia e Geologia ou 07 Física e Química	Um dos seguintes conjuntos: 02 Biologia e Geologia ou 07 Física e Química	Um das seguintes provas: 02 Biologia e Geologia ou 07 Física e Química	Um das seguintes provas: 02 Biologia e Geologia ou 07 Física e Química	Um das seguintes provas: 02 Biologia e Geologia ou 07 Física e Química	Um das seguintes provas: 02 Biologia e Geologia ou 07 Física e Química	Um das seguintes provas: 02 Biologia e Geologia ou 07 Física e Química	Um das seguintes provas: 02 Biologia e Geologia ou 07 Física e Química	Uma das seguintes provas: 02 Biologia e Geologia ou 07 Física e Química	Duas das seguintes provas: 02 Biologia e Geologia ou 07 Física e Química		
	Engenharia Geoespacial	L1	07 Física e Química	07 Física e Química	07 Física e Química	07 Física e Química	07 Física e Química	07 Física e Química	07 Física e Química	07 Física e Química	07 Física e Química	07 Física e Química	07 Física e Química	07 Física e Química	07 Física e Química	07 Física e Química
	Engenharia Informática	L1	Um dos seguintes conjuntos: 07 Física e Química ou 18 Português	Um dos seguintes conjuntos: 04 Economia ou 07 Física e Química	Um dos seguintes conjuntos: 04 Economia ou 07 Física e Química	Um dos seguintes conjuntos: 02 Biologia e Geologia ou 07 Física e Química	Um dos seguintes conjuntos: 02 Biologia e Geologia ou 07 Física e Química	Um dos seguintes conjuntos: 02 Biologia e Geologia ou 07 Física e Química	Um dos seguintes conjuntos: 04 Economia ou 07 Física e Química	Um dos seguintes conjuntos: 04 Economia ou 07 Física e Química	Um dos seguintes conjuntos: 04 Economia ou 07 Física e Química	Um dos seguintes conjuntos: 04 Economia ou 07 Física e Química	Um das seguintes provas: 04 Economia ou 07 Física e Química	Um dos seguintes conjuntos: 04 Economia ou 07 Física e Química	Um dos seguintes conjuntos: 04 Economia ou 07 Física e Química	Um dos seguintes conjuntos: 04 Economia ou 07 Física e Química

Cont.

ESCOLAS-CURSOS	Grau	Provas de ingresso	1.ª Fase																
			UP	UC	UNL	UAvéiro	Uminho	UBI	UTAD	UAlgarve	UAlcoves	UÉvora	UMadeira	ISA-Ulissboa	ISCTE	IST-Ulissboa			
FC	Física		07 Física e Química 19 Matemática A	07 Física e Química 19 Matemática A															
	L1																		
	Geologia		Uma das seguintes provas: 02 Biologia e Geologia 07 Física e Química 19 Matemática A	Uma das seguintes provas: 02 Biologia e Geologia 07 Física e Química 09 Geografia 19 Matemática A															
			Uma das seguintes provas: 02 Biologia e Geologia 07 Física e Química 09 Geografia 19 Matemática A	Uma das seguintes provas: 02 Biologia e Geologia 07 Física e Química 09 Geografia 19 Matemática A															
			Um dos seguintes conjuntos: 19 Matemática A ou 02 Biologia e Geologia ou 07 Física e Química 19 Matemática A	Um dos seguintes conjuntos: 19 Matemática A ou 02 Biologia e Geologia ou 07 Física e Química 19 Matemática A															
			Um dos seguintes conjuntos: 19 Matemática A ou 02 Biologia e Geologia ou 07 Física e Química 19 Matemática A	Um dos seguintes conjuntos: 19 Matemática A ou 02 Biologia e Geologia ou 07 Física e Química 19 Matemática A															
			Um dos seguintes conjuntos: 19 Matemática A ou 02 Biologia e Geologia ou 07 Física e Química 19 Matemática A	Um dos seguintes conjuntos: 19 Matemática A ou 02 Biologia e Geologia ou 07 Física e Química 19 Matemática A															
			Um dos seguintes conjuntos: 19 Matemática A ou 02 Biologia e Geologia ou 07 Física e Química 19 Matemática A	Um dos seguintes conjuntos: 19 Matemática A ou 02 Biologia e Geologia ou 07 Física e Química 19 Matemática A															

ESCOLAS-CURSOS	Grau	Provas de ingresso	1.ª Fase															
			UP	UC	UNL	UAveto	Uminho	UBI	UTAD	Algarve	Vaços	UÉvora	Umadeira	ISA-ULisboa	ISCTE	IST-ULisboa		
Tecnologias de Informação	L1	Um dos seguintes conjuntos: 16 Matemática ou 04 Economia 16 Matemática ou 10 Geometria Descritiva 16 Matemática				16 Matemática												
			07 Física e Química 19 Matemática A	07 Física e Química 19 Matemática A	07 Física e Química 19 Matemática A	07 Física e Química 19 Matemática A	07 Física e Química 19 Matemática A											
Engenharia Física	MI	07 Física e Química 19 Matemática A	07 Física e Química 19 Matemática A	07 Física e Química 19 Matemática A	07 Física e Química 19 Matemática A	07 Física e Química 19 Matemática A												
Estatística Aplicada	L1	Um dos seguintes conjuntos: 19 Matemática A ou 04 Economia 19 Matemática A ou 02 Biologia e Geologia 19 Matemática A																
			Um dos seguintes conjuntos: 19 Matemática A	Um dos seguintes conjuntos: 19 Matemática A	Um dos seguintes conjuntos: 19 Matemática A	Um dos seguintes conjuntos: 19 Matemática A	Um dos seguintes conjuntos: 19 Matemática A	Um dos seguintes conjuntos: 19 Matemática A	02 Biologia e Geologia 19 Matemática A	04 Economia 19 Matemática A								
Engenharia Geoespacial	L1	07 Física e Química 19 Matemática A	07 Física e Química 19 Matemática A	07 Física e Química 19 Matemática A	07 Física e Química 19 Matemática A	07 Física e Química 19 Matemática A												
Matemática Aplicada	L1	Um dos seguintes conjuntos: 19 Matemática A ou 02 Biologia e Geologia 19 Matemática A ou 07 Física e Química 19 Matemática A																
			Um dos seguintes conjuntos: 19 Matemática A	Um dos seguintes conjuntos: 19 Matemática A	Um dos seguintes conjuntos: 19 Matemática A	Um dos seguintes conjuntos: 19 Matemática A	Um dos seguintes conjuntos: 19 Matemática A	Um dos seguintes conjuntos: 19 Matemática A	07 Física e Química 19 Matemática A	07 Física e Química 19 Matemática A								
Química	L1	07 Física e Química 19 Matemática A	07 Física e Química 19 Matemática A	07 Física e Química 19 Matemática A	07 Física e Química 19 Matemática A	07 Física e Química 19 Matemática A												

FC

Cont.

ESCOLAS-CURSOS		Grau	Provas de ingresso	1.ª Fase														
				UP	UC	UNI	UAveto	UMinho	UBI	UTAD	UAlgarve	UAgores	UÉvora	UMadeira	ISA-ULisboa	ISCTE	IST-ULisboa	
FC	Química Tecnológica	L1	07 Física e Química 19 Matemática A	07 Física e Química 19 Matemática A	07 Física e Química 16 Matemática		07 Física e Química 19 Matemática A	Uma das seguintes provas: 02 Biologia e Geologia 07 Física e Química 16 Matemática										
			07 Física e Química 19 Matemática A	Um dos seguintes conjuntos: 02 Biologia e Geologia 19 Matemática A	Um dos seguintes conjuntos: 02 Biologia e Geologia 19 Matemática A	Um dos seguintes conjuntos: 02 Biologia e Geologia 19 Matemática A	Um dos seguintes conjuntos: 02 Biologia e Geologia 19 Matemática A	Um dos seguintes conjuntos: 02 Biologia e Geologia 19 Matemática A	Um dos seguintes conjuntos: 02 Biologia e Geologia 19 Matemática A	Um dos seguintes conjuntos: 02 Biologia e Geologia 19 Matemática A	Um dos seguintes conjuntos: 02 Biologia e Geologia 19 Matemática A	07 Física e Química 16 Matemática ou 07 Física e Química 19 Matemática A					Um dos seguintes conjuntos: 02 Biologia e Geologia 19 Matemática A	Um dos seguintes conjuntos: 02 Biologia e Geologia 19 Matemática A
	Engenharia da Energia e do Ambiente	MI	07 Física e Química 19 Matemática A	Um dos seguintes conjuntos: 02 Biologia e Geologia 19 Matemática A	Um dos seguintes conjuntos: 02 Biologia e Geologia 19 Matemática A	Um dos seguintes conjuntos: 02 Biologia e Geologia 19 Matemática A	Um dos seguintes conjuntos: 02 Biologia e Geologia 19 Matemática A	Um dos seguintes conjuntos: 02 Biologia e Geologia 19 Matemática A	Um dos seguintes conjuntos: 02 Biologia e Geologia 19 Matemática A	Um dos seguintes conjuntos: 02 Biologia e Geologia 19 Matemática A	Um dos seguintes conjuntos: 02 Biologia e Geologia 19 Matemática A	Um dos seguintes conjuntos: 02 Biologia e Geologia 19 Matemática A	Um dos seguintes conjuntos: 02 Biologia e Geologia 19 Matemática A	Um dos seguintes conjuntos: 02 Biologia e Geologia 19 Matemática A	Um dos seguintes conjuntos: 02 Biologia e Geologia 19 Matemática A	Um dos seguintes conjuntos: 02 Biologia e Geologia 19 Matemática A	Um dos seguintes conjuntos: 02 Biologia e Geologia 19 Matemática A	Um dos seguintes conjuntos: 02 Biologia e Geologia 19 Matemática A
	Engenharia Biomédica e Biofísica	MI	07 Física e Química 19 Matemática A	07 Física e Química 19 Matemática A	07 Física e Química 19 Matemática A	Um dos seguintes conjuntos: 02 Biologia e Geologia 19 Matemática A	Um dos seguintes conjuntos: 02 Biologia e Geologia 19 Matemática A	Um dos seguintes conjuntos: 02 Biologia e Geologia 19 Matemática A	07 Física e Química 19 Matemática A	Uma das seguintes provas: 02 Biologia e Geologia 07 Física e Química 16 Matemática	07 Física e Química 19 Matemática A	07 Física e Química 19 Matemática A	Duas das seguintes provas: 02 Biologia e Geologia 07 Física e Química 16 Matemática					07 Física e Química 19 Matemática A

Vagas

ESCOLAS-CURSOS	Grau	Vagas Iniciais	1.ª Fase																
			UP	UC	NUN	U Aveiro	U Minho	UBI	UTAD	U Algarve	U Açores	U Évora	U Madeira	ISCTE	ISA - U Lisboa	IST - U Lisboa			
Biologia	L1	180	150	90		92						30	40	35	40	20		45	
Bioquímica	L1	70	85	55	100	55		65	40			50	21		35	25			
Engenharia Geoespacial	L1	20																	
Engenharia Informática	L1	105	117	108	170	47	140	60	55	50					40	60	60		
Física	L1	35	41	20			20												
Geologia	L1	90	35	33		20	25								20				
Matemática	L1	45	60	35	30	20	26									20			
Meteorologia, Oceanografia e Geofísica	L1	25				20													
Tecnologias de Informação	L1	65				20			22										
Engenharia Física	MI	35	35	25	25	40	25												
Estatística Aplicada	L1	35					20												
Matemática Aplicada	L1	75																	
Química	L1	30	54	27	25		20								20				
Química Tecnológica	L1	25						30											
Engenharia da Energia e do Ambiente	MI	30	36	39		35									20				
Engenharia Biomédica e Biofísica	MI	40		55	64	67	65	55	25	48									60

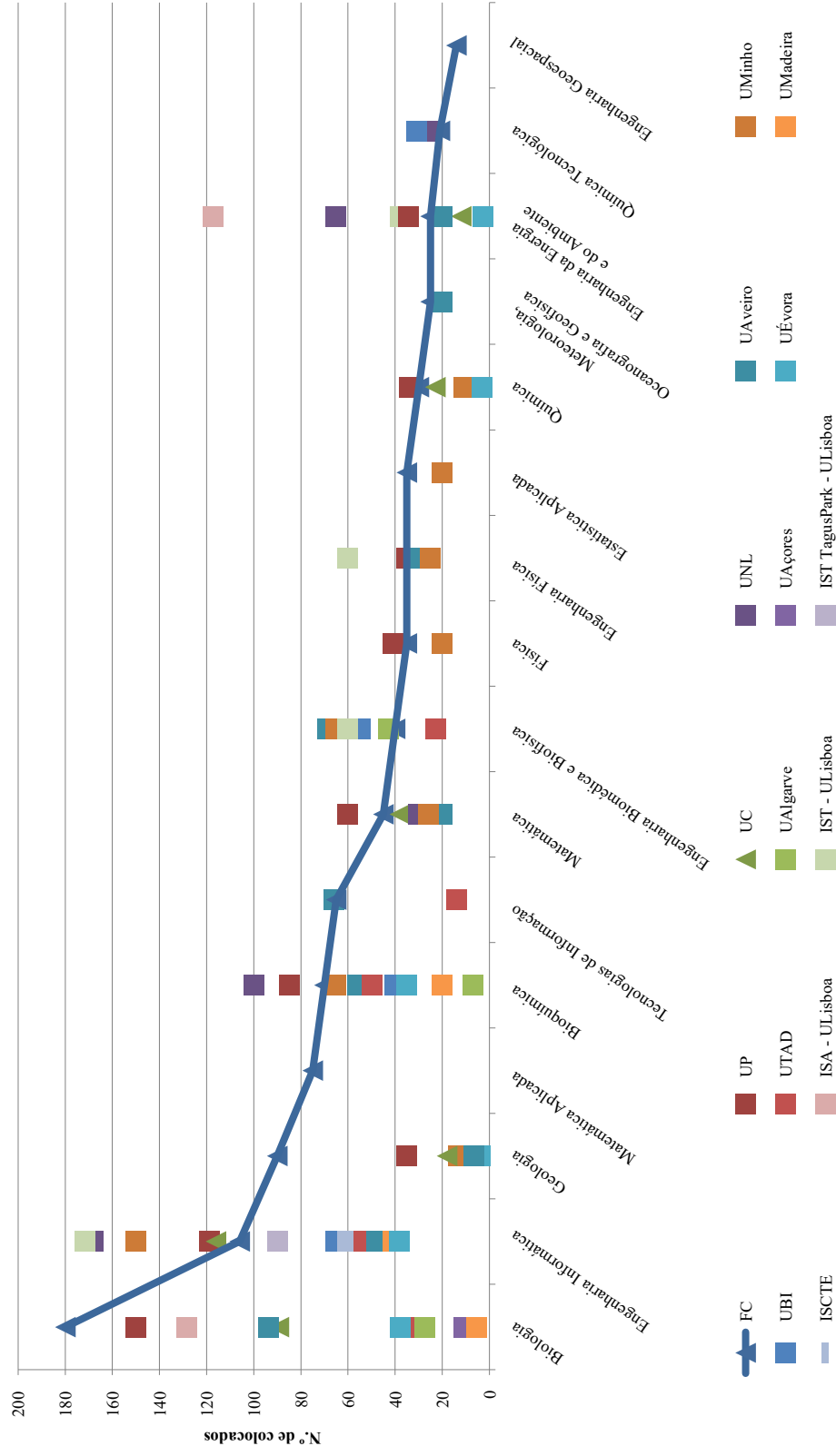
Taxa de preenchimento

ESCOLAS-CURSOS	Grau	Taxa de preenchimento	1.ª Fase														
			UP	UC	UNL	UAveiro	UMinho	UBI	UTAD	UAlgarve	UAçores	UÉvora	UMadeira	FC - ULisboa	ISA - ULisboa	IST - ULisboa	
FC	L1	100%	100%	101%		100%											
	L1	100%	100%	102%	100%	100%	102%	100%	100%	100%	100%						
	L1	70%															
	L1	101%															
	L1	100%	100%	100%				100%									
	L1	100%	100%	55%				52%									
	L1	100%	100%	100%	100%	100%	100%	100%	100%			10%					
	L1	100%	100%														
	L1	100%	100%														
	L1	100%	100%														
	L1	100%	100%														
	L1	100%	100%														
	L1	100%	100%														
	L1	100%	100%														
	MI	100%	100%	100%	100%	100%	100%	100%	100%	100%	100%	100%	100%	100%	100%	100%	100%
	L1	100%															
L1	100%																
L1	100%																
L1	100%	63%	85%				55%										
L1	84%			100%													
MI	83%	100%	31%	100%	80%												
MI	100%	100%	100%	100%	100%	100%	100%	100%	100%	100%	100%	100%	100%	100%	100%	100%	

Nota mínima

ESCOLAS-CURSOS	Grau	Nota mínima	1.ª Fase																			
			UP	UC	UNL	U Aveiro	U Minho	UBI	UTAD	U Algarve	Vaços	Vévoa	U Madeira	ISCTE	ISA - U Lisboa	IST - U Lisboa						
FC	Biologia	L1	135,0	125,5	135,0	135,0							117,1	105,3	116,5	131,1	119,3		128,3			
	Bioquímica	L1	145,5	146,0	146,4	145,0	130,0	123,9	116,4	111,0							112,8	106,6				
	Engenharia Geoespacial	L1	111,3																			
	Engenharia Informática	L1	145,0	145,0	151,8	155,4	158,0	119,1	130,6	115,6							121,7	107,1		147,8	166,5/160	
	Física	L1	149,8	129,5			123,4															
	Geologia	L1	104,5	100,0		107,8	102,8										120,8					
	Matemática	L1	140,5	126,5	149,2	129,4	121,4															
	Meteorologia, Oceanografia e Geofísica	L1	118,5			118,5																
	Tecnologias de Informação	L1	130,0			131,8			104,7													
	Engenharia Física	MI	148,0	137,8	156,2	132,8	147,6														185,3	
	Estatística Aplicada	L1	123,5				124,6															
	Matemática Aplicada	L1	143,0																			
	Química	L1	127,8	110,5			120,8										122,1					
	Química Tecnológica	L1	112,8		135,6			115,6														
	Engenharia da Energia e do Ambiente	MI	113,3	111,3	115,4	109,4															117,5	149
	Engenharia Biomédica e Biofísica	MI	167,3	171,5	171,4	161,8	173,2	139,8	115,0	113,5												179,5





FACULDADE DE DIREITO

Cursos congéneres

FD	ESCOLAS-CURSOS	Grau	1.ª Fase		UMinho
			UP	UNL	
	Direito (regime pós-laboral)	L1			Direito (pós-laboral)
	Direito	L1	Direito	Direito	Direito

Provas de ingresso

FD	ESCOLAS-CURSOS	Grau	1.ª Fase			
			Provas de ingresso	UP	UNL	UMinho
	Direito (regime pós-laboral)	L1	06 Filosofia 18 Português ou 11 História 18 Português			06 Filosofia 11 História 18 Português
	Direito	L1	06 Filosofia 18 Português ou 11 História 18 Português	11 História 18 Português	06 Filosofia 18 Português ou 11 História 18 Português	06 Filosofia 11 História 18 Português

Vagas

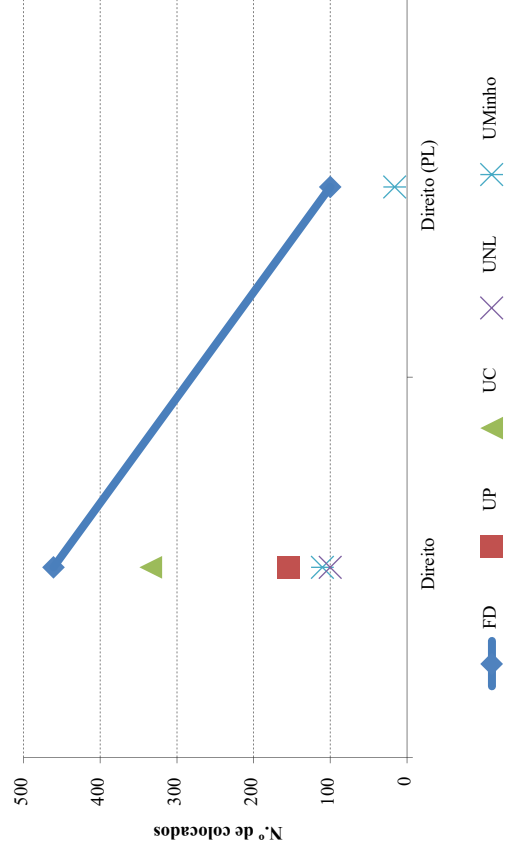
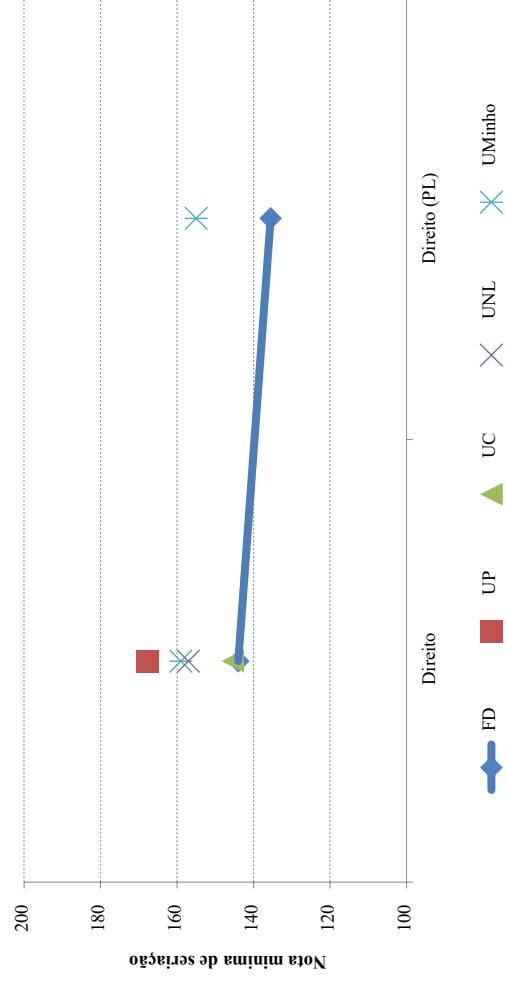
FD	ESCOLAS-CURSOS	Grau	1.ª Fase			
			Vagas Iniciais	UP	UNL	UMinho
	Direito (regime pós-laboral)	L1	100			16
	Direito	L1	460	155	334	110

Taxa de preenchimento

FD	ESCOLAS-CURSOS	Grau	Taxa de preenchimento	1.ª Fase			
				UP	UC	UNL	UMinho
	Direito (regime pós-laboral)	L1	100%				100%
	Direito	L1	100%	100%	100%		100%

Nota mínima

FD	ESCOLAS-CURSOS	Grau	Nota mínima	1.ª Fase			
				UP	UC	UNL	UMinho
	Direito (regime pós-laboral)	L1	135,5				155,0
	Direito	L1	144,0	167,8	145,5	157,0	159,0



FACULDADE DE FARMÁCIA

Cursos congéneres

FF	Ciências Farmacéuticas	MI	Grau	1.ª Fase				
				UP	UC	UBI	UAlgarve	Uçores
				Ciências Farmacéuticas	Ciências Farmacéuticas	Ciências Farmacéuticas	Ciências Farmacéuticas	Ciências Farmacéuticas (preparatórios)

Provas de ingresso

FF	Ciências Farmacéuticas	MI	Grau	Provas de ingresso	1.ª Fase			
					UP	UC	UBI	UAlgarve
				02 Biologia e Geologia 07 Física e Química	02 Biologia e Geologia 07 Física e Química	02 Biologia e Geologia ou 07 Física e Química	02 Biologia e Geologia 07 Física e Química	02 Biologia e Geologia 07 Física e Química

Vagas

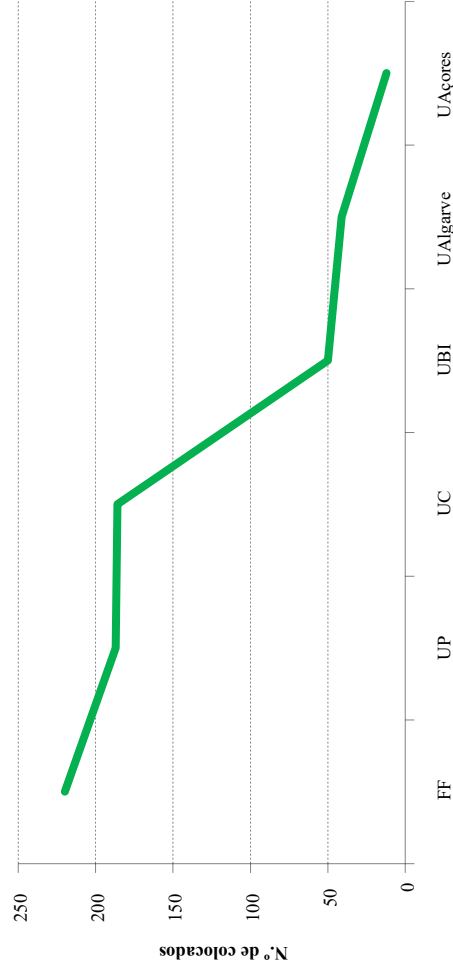
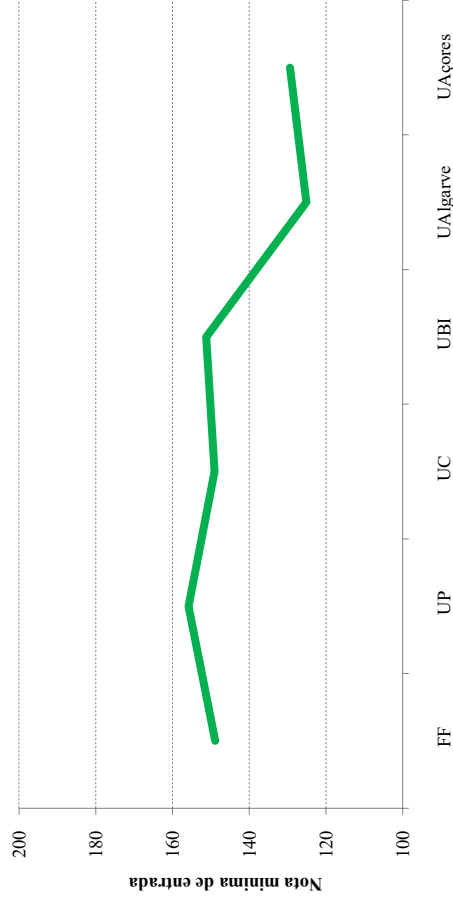
FF	Ciências Farmacéuticas	MI	Grau	1.ª Fase					
				UP	UC	UBI	UAlgarve	Uçores	
				Vagas Iniciais	Vagas Iniciais	Vagas Iniciais	Vagas Iniciais	Vagas Iniciais	
				220	187	180	50	40	15

Taxa de preenchimento

FF	Ciências Farmacéuticas	MI	Grau	Taxa de preenchimento				
				UP	UC	UBI	UAlgarve	Uçores
				100%	100%	100%	103%	80%

Nota mínima

FF	ESCOLAS- CURSOS	Grau	Nota mínima	1.ª Fase				
				UP	UC	UBI	UAlgarve	UAçores
	Ciências Farmacéuticas	MI	146,8	155,8	147,8	145,1	128,5	114,5



FACULDADE DE LETRAS

Cursos congéneres

ESCOLAS - CURSOS	Grau	1.ª Fase														
		UP	UC	UMN	UAVEIRO	UMINHO	UBI	UTAD	UMÁGAVE	UÁGORES	UEVORA	UMADEIRA	ISCTE			
Estudos Artísticos, variante de Artes do Espetáculo	L1	Estudos Artísticos														
Estudos Comparatistas	L1															
Artes e Humanidades	L1															
Estudos Gerais	L1															
Arqueologia	L1	Arqueologia	Arqueologia	Arqueologia		Arqueologia			Património Cultural e Arqueologia							
Ciências da Cultura	L1					Estudos Culturais										Ciências da Cultura
Ciências da Linguagem	L1	Ciências da Linguagem		Ciências da Linguagem												
Estudos Africanos	L1															
Estudos Clássicos	L1			Estudos Clássicos												
Estudos Europeus	L1			Estudos Europeus												
Filosofia	L1	Filosofia	Filosofia	Filosofia	Filosofia											
História	L1	História	História	História		História								História		
História da Arte	L1	História da Arte	História da Arte	História da Arte												
Línguas, Literaturas e Culturas	L1	Línguas, Literaturas e Culturas	Línguas, Literaturas e Culturas	Línguas, Literaturas e Culturas	Línguas, Literaturas e Culturas											
Tradução	L1	Tradução	Tradução	Tradução	Tradução											
Estudos Asiáticos	L1															
Estudos Portugueses	L1	Estudos Portugueses e Lusófonos	Estudos Portugueses	Estudos Portugueses		Estudos Portugueses e Lusófonos										

FL

Provas de ingresso

ESCOLAS-CURSOS	Grau	Provas de ingresso	1.ª Fase																
			UP	UC	UNL	UAviro	UMinho	UBI	UTAD	UAlgarve	UAgres	UEvora	UMadeira	ISCTE					
Estudos Artísticos, variante de Artes do Espetáculo	L1	Uma das seguintes provas: 06 Filosofia 12 Hist. da Cultura e Artes 13 Inglês 18 Português	Uma das seguintes provas: 06 Filosofia 11 História 13 Inglês 18 Português																
Estudos Comparatistas	L1	Uma das seguintes provas: 06 Filosofia 12 Hist. da Cultura e Artes 15 Literatura Portuguesa 18 Português																	
Artes e Humanidades	L1	Uma das seguintes provas: 06 Filosofia 11 História 18 Português																	
Estudos Gerais	L1	Uma das seguintes provas: 06 Filosofia 16 Matemática 18 Português																	
Arqueologia	L1	Uma das seguintes provas: 12 Hist. da Cultura e Artes 11 História 18 Português	Uma das seguintes provas: 09 Geografia 11 História	Uma das seguintes provas: 06 Filosofia 11 História 18 Português	Uma das seguintes provas: 12 Hist. da Cultura e Artes 11 História 18 Português			Um dos seguintes conjuntos: 11 História ou 09 Geografia 11 História ou 11 História 18 Português						Uma das seguintes provas: 12 Hist. da Cultura e Artes 11 História 18 Português					
Ciências da Cultura	L1	Uma das seguintes provas: 06 Filosofia 11 História 13 Inglês 18 Português	Uma das seguintes provas: 06 Filosofia 11 História 18 Português														Uma das seguintes provas: 09 Geografia 11 História 18 Português		

FL

Cont.

1.ª Fase														
ESCOLAS-CURSOS	Grau	Provas de ingresso	UP	UC	UNL	Uaveiro	Uminho	UBI	UTAD	Ualgarve	Uágores	Uevora	Umadeira	ISCTE
FL	Ciências da Linguagem	Uma das seguintes provas: 06 Filosofia 11 História 16 Matemática 18 Português	18 Português	Uma das seguintes provas: 06 Filosofia 13 Inglês 15 Literatura Portuguesa 18 Português										
	Estudos Africanos													
	Estudos Clássicos	Uma das seguintes provas: 06 Filosofia 12 Hist. da Cultura e Artes 14 Latim 18 Português	Uma das seguintes provas: 06 Filosofia 11 História 14 Latim 18 Português											
	Estudos Europeus	Uma das seguintes provas: 06 Filosofia 09 Geografia 11 História 18 Português	Uma das seguintes provas: 06 Filosofia 11 História 18 Português											
	Filosofia	Uma das seguintes provas: 06 Filosofia 11 História 16 Matemática 18 Português	Uma das seguintes provas: 06 Filosofia 11 História 18 Português	Uma das seguintes provas: 06 Filosofia 11 História 17 Mat. Apl. Ciências Soc. 18 Português	Uma das seguintes provas: 06 Filosofia 18 Português									
História	Uma das seguintes provas: 06 Filosofia 12 Hist. da Cultura e Artes 11 História 18 Português	Uma das seguintes provas: 04 Economia 11 História 18 Português	Uma das seguintes provas: 06 Filosofia 11 História 18 Português	Uma das seguintes provas: 06 Filosofia 12 Hist. da Cultura e Artes 11 História 18 Português	Um dos seguintes conjuntos: 11 História ou 09 Geografia 11 História ou 11 História 18 Português	Uma das seguintes provas: 06 Filosofia 11 História 18 Português	Uma das seguintes provas: 12 Hist. da Cultura e Artes 11 História 18 Português	Uma das seguintes provas: 12 Hist. da Cultura e Artes 11 História 18 Português						
História da Arte	Uma das seguintes provas: 06 Filosofia 12 Hist. da Cultura e Artes 11 História 18 Português	Uma das seguintes provas: 12 Hist. da Cultura e Artes 11 História 18 Português	Uma das seguintes provas: 06 Filosofia 12 Hist. da Cultura e Artes 11 História 18 Português	Uma das seguintes provas: 06 Filosofia 12 Hist. da Cultura e Artes 11 História 18 Português										

Cont.

ESCOLAS-CURSOS		Grau	Provas de ingresso	1.ª Fase										ISCTE		
				UP	UN	UNL	UAvéiro	UMinho	UBI	UTAD	UAlgarve	Uávares	UÉvora		UMadeira	
FL	Línguas, Literaturas e Culturas	L1	Uma das seguintes provas: 01 Alemão 05 Espanhol 08 Francês 13 Inglês 15 Literatura Portuguesa 18 Português	Uma das seguintes provas: 01 Alemão 05 Espanhol 08 Francês 13 Inglês	Uma das seguintes provas: 15 Literatura Portuguesa 18 Português	Uma das seguintes provas: 01 Alemão 05 Espanhol 08 Francês 13 Inglês	Uma das seguintes provas: 18 Português	Uma das seguintes provas: 01 Alemão 05 Espanhol 08 Francês 13 Inglês	Uma das seguintes provas: 18 Português	Uma das seguintes provas: 05 Espanhol 13 Inglês 15 Literatura Portuguesa 18 Português	18 Português	Uma das seguintes provas: 05 Espanhol 08 Francês 12 Hist. da Cultura e Artes 11 História 13 Inglês 18 Português				
	Tradução	L1	Uma das seguintes provas: 01 Alemão 05 Espanhol 08 Francês 13 Inglês	Uma das seguintes provas: 01 Alemão 08 Francês 13 Inglês	Uma das seguintes provas: 18 Português	Uma das seguintes provas: 01 Alemão 05 Espanhol 08 Francês 13 Inglês	Uma das seguintes provas: 18 Português	Uma das seguintes provas: 01 Alemão 05 Espanhol 08 Francês 13 Inglês								
	Estudos Asiáticos	L1	Uma das seguintes provas: 06 Filosofia 09 Geografia 11 História 18 Português													
	Estudos Portugueses	L1	Uma das seguintes provas: 06 Filosofia 11 Latim 15 Literatura Portuguesa 18 Português	Uma das seguintes provas: 06 Latim 15 Literatura Portuguesa 18 Português									Uma das seguintes provas: 15 Literatura Portuguesa 18 Português			

Vagas

ESCOLAS-CURSOS	Graus	Vagas Iniciais	1.ª Fase														
			UP	UC	UNL	UAviro	UMinho	UBI	UTAD	UAlgarve	Uaçores	UÉvora	UMadeira	ISCTE			
Estudos Artísticos, variante de Artes do Espetáculo	L1	49	35														
Estudos Comparatistas	L1	35															
Artes e Humanidades	L1	60															
Estudos Gerais	L1	60															
Arqueologia	L1	38	32	25	30			20		25							
Ciências da Cultura	L1	56						20			20				25		
Ciências da Linguagem	L1	56	28		20												
Estudos Africanos	L1	32															
Estudos Clássicos	L1	20	20														
Estudos Europeus	L1	59	33														
Filosofia	L1	43	28	27				25									
História	L1	61	72	63	45			35						20	20		35
História da Arte	L1	51	35	24	46												
Línguas, Literaturas e Culturas	L1	200	85		82		29			22		35			35		
Tradução	L1	61			60		32										
Estudos Asiáticos	L1	27															
Estudos Portugueses	L1	41	20		20			34			25			20			

Taxa de preenchimento

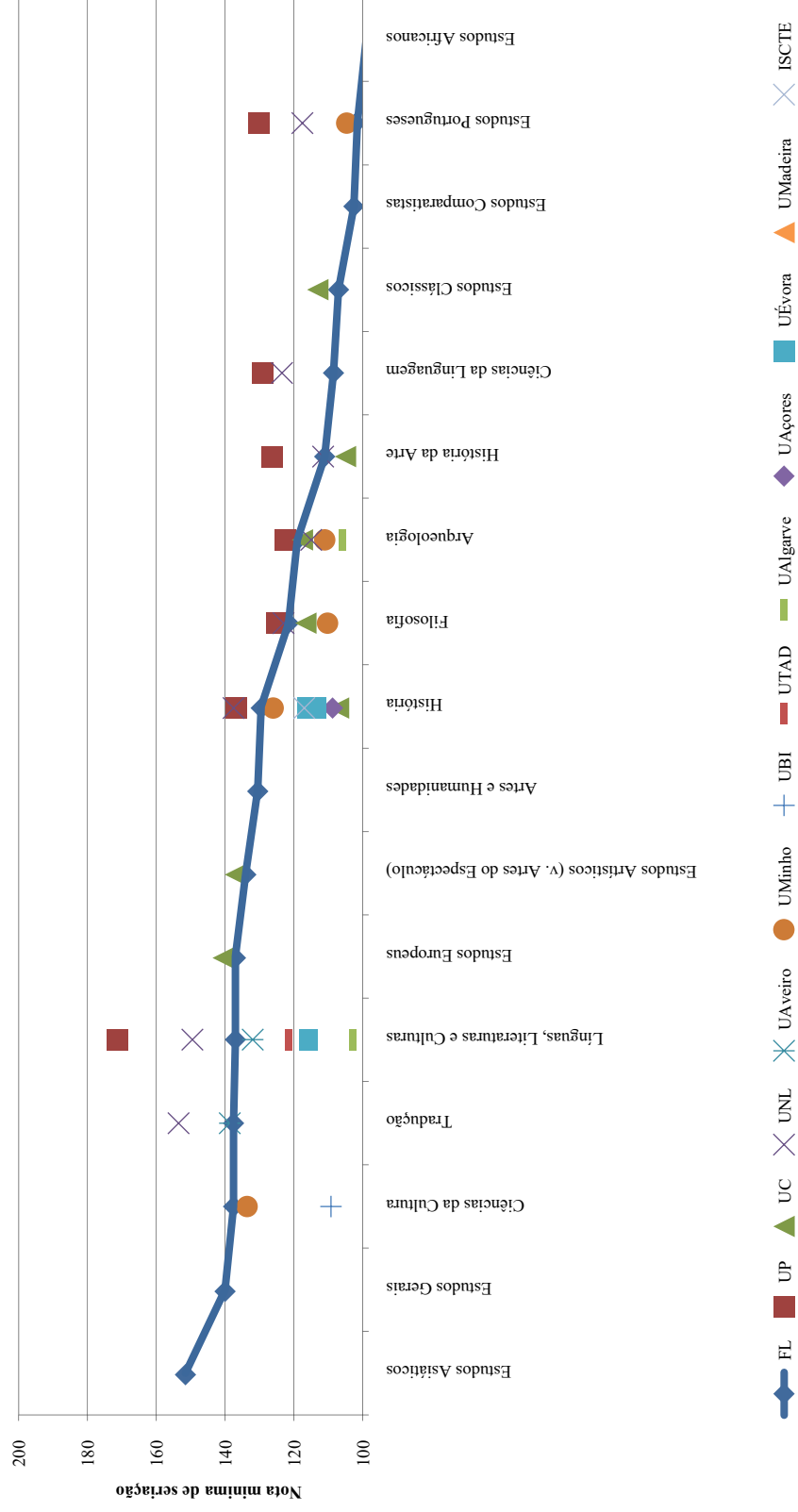
ESCOLAS-CURSOS	Grau	Taxa de preenchimento	1.ª Fase														
			UP	UC	UNL	Uaveiro	Uminho	UBI	UTAD	UAlgarve	Uaçores	Uevora	Umadeira	ISCTE			
Estudos Artísticos, variante de Artes do Espetáculo	L1	102%	106%														
Estudos Comparatistas	L1	94%															
Artes e Humanidades	L1	103%															
Estudos Gerais	L1	102%															
Arqueologia	L1	100%	103%	104%	103%			55%		36%							
Ciências da Cultura	L1	100%						100%		75%						100%	
Ciências da Linguagem	L1	102%	100%		105%												
Estudos Africanos	L1	47%															
Estudos Clássicos	L1	110%		110%													
Estudos Europeus	L1	102%		103%													
Filosofia	L1	100%	100%	104%	100%			100%									
História	L1	100%	100%	102%	100%			100%						20%	100%		
História da Arte	L1	100%	100%	79%	100%												
Línguas, Literaturas e Culturais	L1	102%	101%		102%		100%				103%					109%	
Tradução	L1	100%			107%		100%										
Estudos Asiáticos	L1	100%															
Estudos Portugueses	L1	80%	100%		100%			103%									

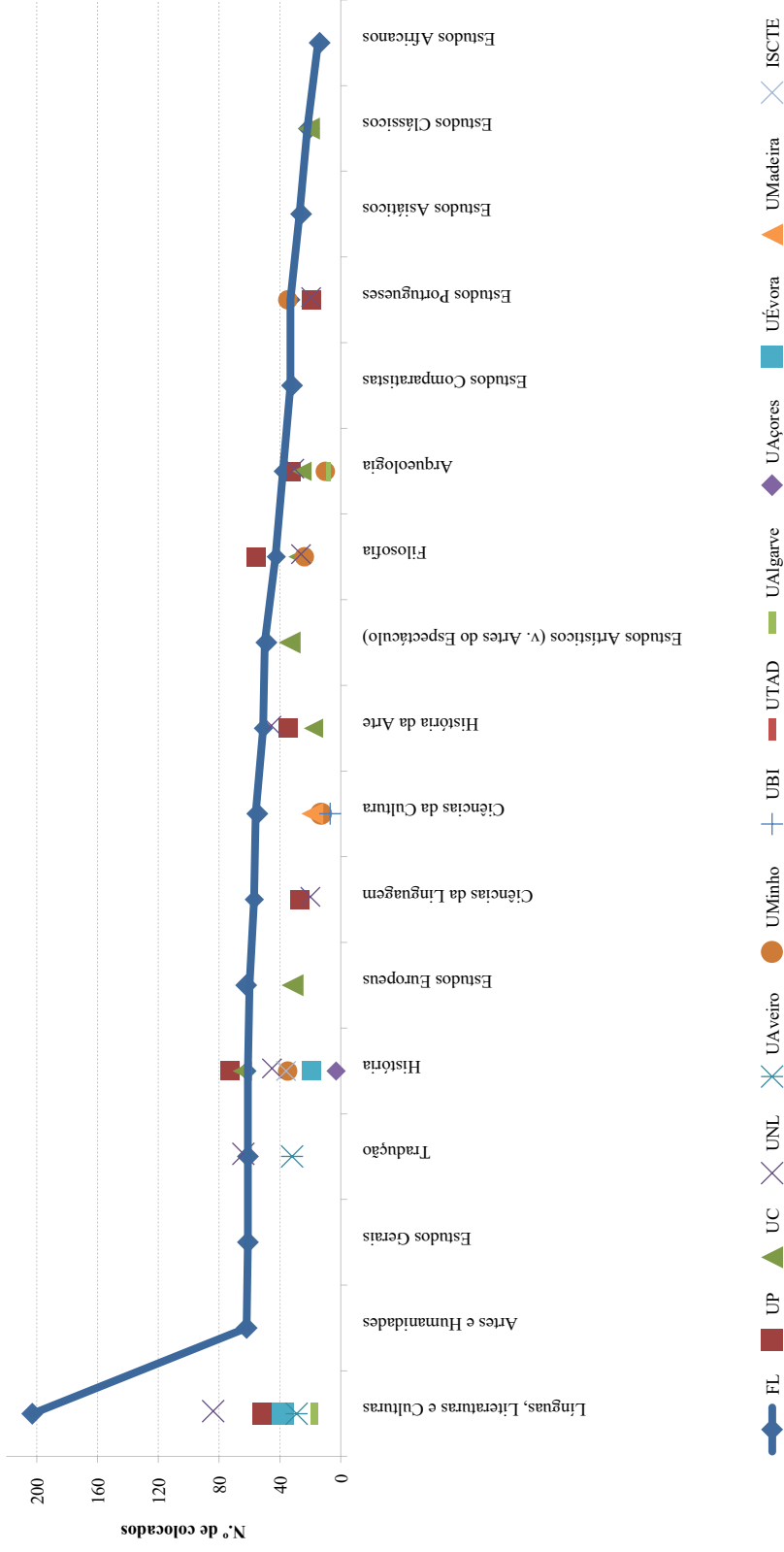
FL

Nota mínima

ESCOLAS-CURSOS	Grau	Nota mínima	1.ª Fase														
			UP	UC	UNL	Uaveiro	Uminho	UBI	UTAD	Ualgare	Uágres	Uévora	UMadeira	ISCTE			
Estudos Artísticos, variante de Artes do Espetáculo	L1	134,0		137,0													
Estudos Comparatistas	L1	102,5															
Artes e Humanidades	L1	130,5															
Estudos Gerais	L1	140,0															
Arqueologia	L1	119,0	122,4	117,5	115,0			111,0		106,0							
Ciências da Cultura	L1	137,5						133,6							95,0		
Ciências da Linguagem	L1	108,5	129,0		123,5												
Estudos Africanos	L1	99,0															
Estudos Clássicos	L1	107,0		113,0													
Estudos Europeus	L1	137,0		140,5													
Filosofia	L1	121,5	124,8	116,5	123,0			110,2									
História	L1	129,5	136,8	107,0	137,5			126,0						108,7	114,8		117,0
História da Arte	L1	111,0	126,4	105,0	111,5												
Línguas, Literaturas e Culturas	L1	137,0	171,2		149,5				132,0			121,5			115,9		
Tradução	L1	137,5			153,5				138,6								
Estudos Asiáticos	L1	151,5										137,5					
Estudos Portugueses	L1	101,5	130,0		117,5			104,6									

FL





FACULDADE DE MEDICINA

Cursos congéneres

FM	Medicina	MI	1.ª Fase						Ciclo Básico de Medicina
			UP	UC	UNL	Uminho	UBI	Uaçores	
			Medicina	Medicina	Medicina	Medicina	Medicina	Medicina	Ciclo Básico de Medicina

Provas de ingresso

FM	Medicina	MI	Grau	Provas de ingresso	1.ª Fase					
					UP	UC	UNL	Uminho	UBI	Uaçores
				02 Biologia e Geologia 07 Física e Química 19 Matemática A	02 Biologia e Geologia 07 Física e Química 16 Matemática A	02 Biologia e Geologia 07 Física e Química 16 Matemática A	02 Biologia e Geologia 07 Física e Química 16 Matemática A	02 Biologia e Geologia 07 Física e Química 19 Matemática A	02 Biologia e Geologia 07 Física e Química 19 Matemática A	02 Biologia e Geologia 07 Física e Química 19 Matemática A

Vagas

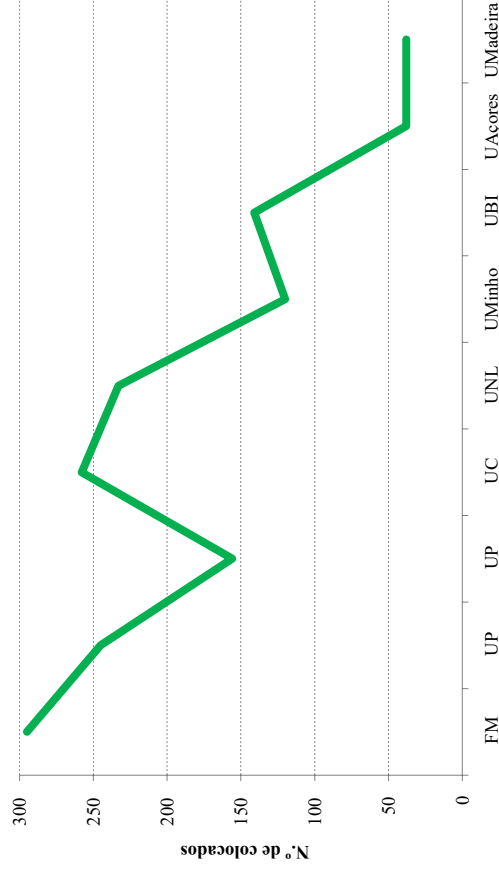
FM	Medicina	MI	Grau	Vagas iniciais	1.ª Fase						
					UP	UC	UNL	Uminho	UBI	Uaçores	UMadeira
				295	245	255	231	120	140	38	38

Taxa de preenchimento

FM	Medicina	MI	Grau	Taxa de preenchimento	1.ª fase						
					UP	UC	UNL	Uminho	UBI	Uaçores	UMadeira
				100%	100%/101%	101%	101%	100%	101%	100%	100%

Nota mínima

ESCOLAS-CURSOS	Grau	Nota mínima	1.ª Fase						
			UP	UC	UNL	UMinho	UBI	UAçores	UMadeira
FM Medicina	MI	178,8	184/182,58	179,8	179,2	181,7,2	177,7	177,5	177,8



FACULDADE DE MEDICINA DENTÁRIA

Cursos congéneres

ESCOLAS - CURSOS	Grau	1.ª Fase	
		UP	UN
Medicina Dentária	MI	Medicina Dentária	Medicina Dentária
Higiene Oral	L1		
Prótese Dentária	L1		

Provas de ingresso

ESCOLAS - CURSOS	Grau	Provas de Ingresso	1.ª Fase	
			UN	UN
Medicina Dentária	MI	Um dos seguintes conjuntos: 02 Biologia e Geologia 07 Física e Química ou 02 Biologia e Geologia 19 Matemática A	02 Biologia e Geologia 07 Física e Química	Um dos seguintes conjuntos: 02 Biologia e Geologia 07 Física e Química ou 02 Biologia e Geologia 19 Matemática A
Higiene Oral	L1	Um dos seguintes conjuntos: 02 Biologia e Geologia 07 Física e Química ou 02 Biologia e Geologia 16 Matemática ou 02 Biologia e Geologia 18 Português		
Prótese Dentária	L1	Um dos seguintes conjuntos: 02 Biologia e Geologia 03 Desenho ou 02 Biologia e Geologia 07 Física e Química ou 02 Biologia e Geologia 16 Matemática		

Vagas

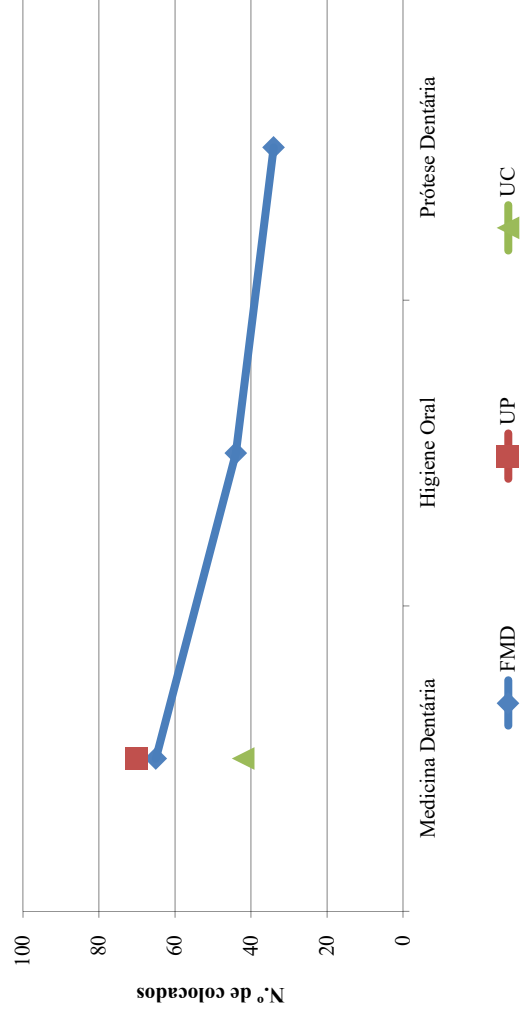
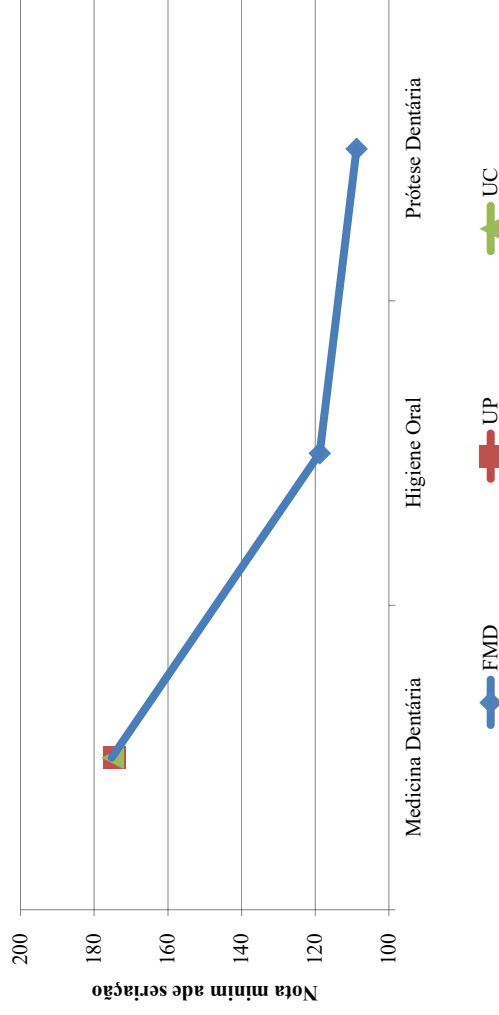
ESCOLAS-CURSOS	Gran	Vagas Iniciais	1.ª Fase	
			UP	UC
Medicina Dentária	MI	65	70	42
Higiene Oral	L1	44		
Prótese Dentária	L1	36		

Taxa de preenchimento

ESCOLAS-CURSOS	Gran	Taxa de preenchimento	1.ª Fase	
			UP	UC
Medicina Dentária	MI	100%	100%	100%
Higiene Oral	L1	100%		
Prótese Dentária	L1	94%		

Nota mínima

ESCOLAS-CURSOS	Gran	Nota mínima	1.ª Fase	
			UP	UC
Medicina Dentária	MI	175,3	174,5	175,3
Higiene Oral	L1	118,8		
Prótese Dentária	L1	108,8		



FACULDADE DE MEDICINA VETERINÁRIA

Cursos congéneres

FMV	Medicina Veterinária	MI	Grau	1.ª Fase			
				UP	UTAD	Uçores	Uçvora
				Medicina Veterinária	Medicina Veterinária	Medicina Veterinária (preparatórios)	Medicina Veterinária

Provas de ingresso

FMV	Medicina Veterinária	MI	Grau	Provas de ingresso	1.ª Fase		
					UP	UTAD	Uçores
				02 Biologia e Geologia 07 Física e Química	02 Biologia e Geologia 07 Física e Química	02 Biologia e Geologia 07 Física e Química	02 Biologia e Geologia 07 Física e Química

Vagas

FMV	Medicina Veterinária	MI	Grau	1.ª Fase			
				UP	UTAD	Uçores	Uçvora
				60	82	13	50

Taxa de preenchimento

FMV	Medicina Veterinária	MI	Grau	1.ª Fase			
				UP	UTAD	Uçores	Uçvora
				100%	101%	100%	100%

Nota mínima

ESCOLAS-CURSOS	Grau	Nota mínima	1.ª Fase			
			UP	UTAD	UAçores	UÉvora
FMV Medicina Veterinária	MI	159,8	171,8	157,7	151	156,0



FACULDADE DE MOTRICIDADE HUMANA

Cursos congéneres

ESCOLAS-CURSOS	Grau	1.ª Fase					
		UP	UC	IBI	UTAD	UÉvora	UMadeira
FMH	Ciências do Desporto	L1	Ciências do Desporto	Ciências do Desporto	Ciências do Desporto	Ciências do Desporto	Educação Física e Desporto
	Gestão do Desporto	L1					
	Dança	L1					
	Reabilitação Psicomotora	L1			Reabilitação Psicomotora	Reabilitação Psicomotora	
	Ergonomia	L1					

Provas de ingresso

ESCOLAS-CURSOS	Grau	Provas de ingresso	1.ª Fase					
			UP	UC	IBI	UTAD	UÉvora	UMadeira
FMH	Ciências do Desporto	L1	02 Biologia e Geologia 16 Matemática 18 Português	02 Biologia e Geologia 16 Matemática 18 Português	02 Biologia e Geologia 04 Economia 16 Matemática	02 Biologia e Geologia 07 Física e Química 18 Português	02 Biologia e Geologia 16 Matemática 18 Português	02 Biologia e Geologia 16 Matemática 18 Português
	Gestão do Desporto	L1	Uma das seguintes provas: 04 Economia 17 Mat. Apl. Ciências Soc.					
	Dança	L1	02 Biologia e Geologia 10 Geometria Descritiva 12 Hist. da Cultura e Artes 13 Inglês 18 Português					
	Reabilitação Psicomotora	L1	02 Biologia e Geologia	02 Biologia e Geologia				
	Ergonomia	L1	Uma das seguintes provas: 02 Biologia e Geologia 10 Geometria Descritiva 16 Matemática					

Vagas

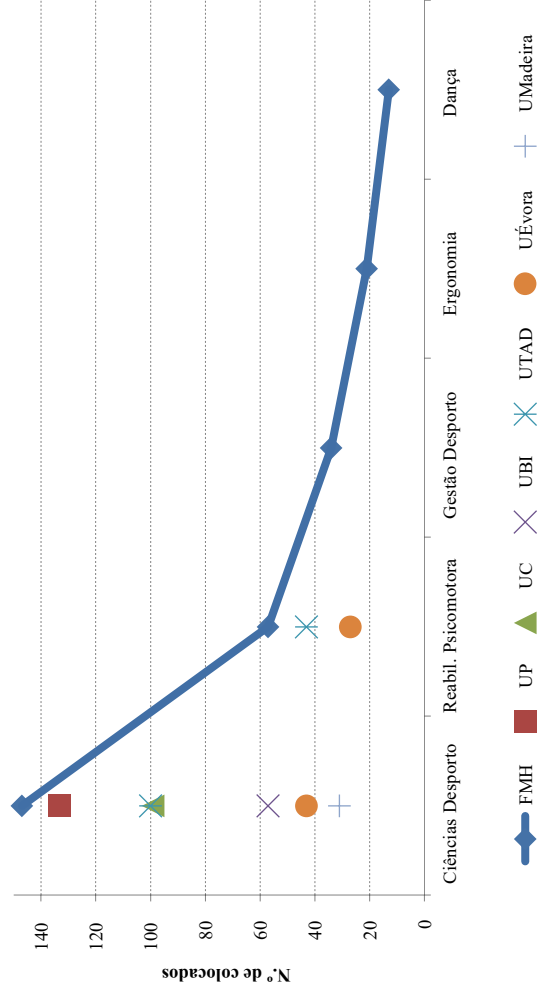
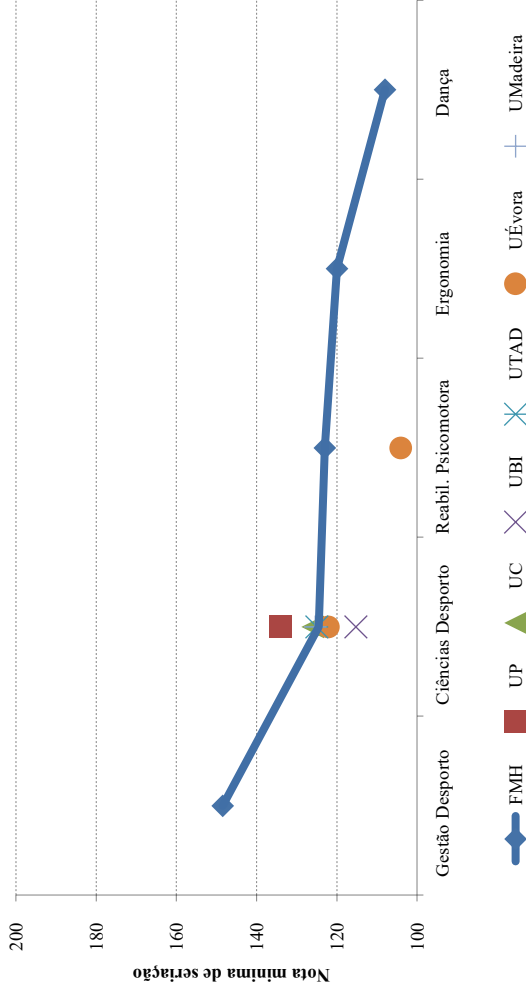
ESCOLAS-CURSOS	Grau	Vagas Iniciais	1.ª Fase					
			UP	UC	UBI	UTAD	UÉvora	UMadeira
FMH	Ciências do Desporto	L1	147	95	57	100	40	30
	Gestão do Desporto	L1	33					
	Dança	L1	20					
	Reabilitação Psicomotora	L1	56			50	27	
	Ergonomia	L1	20					

Taxa de preenchimento

ESCOLAS-CURSOS	Grau	Taxa de preenchimento	1.ª Fase					
			UP	UC	UBI	UTAD	UÉvora	UMadeira
FMH	Ciências do Desporto	L1	100%	104%	100%	100%	108%	103%
	Gestão do Desporto	L1	103%					
	Dança	L1	65%					
	Reabilitação Psicomotora	L1	102%			86%	100%	
	Ergonomia	L1	105%					

Nota mínima

ESCOLAS-CURSOS	Grau	Nota mínima	1.ª Fase					
			UP	UC	UBI	UTAD	UÉvora	UMadeira
FMH	Ciências do Desporto	L1	124,5	126,0	115,3	125,0	122,1	125,4
	Gestão do Desporto	L1	148,5					
	Dança	L1	108,0					
	Reabilitação Psicomotora	L1	123,0			95,0	104,1	
	Ergonomia	L1	126,5					



FACULDADE DE PSICOLOGIA

Cursos congéneres

FP	Psicologia	MI	1.ª Fase												
			UP	UC	Uavêiro	Uminho	UBI	UTAD	Ualgarve	Uaçores	UÉvora	UMadeira	ISCTE		
			Psicologia	Psicologia	Psicologia	Psicologia	Psicologia	Psicologia	Psicologia	Psicologia	Psicologia	Psicologia	Psicologia	Psicologia	Psicologia

Provas de ingresso

FP	Psicologia	MI	Grau	Provas de ingresso	1.ª Fase										
					UP	UC	Uavêiro	Uminho	UBI	UTAD	Ualgarve	Uaçores	UÉvora	UMadeira	ISCTE
				Um dos seguintes conjuntos: 02 Biologia e Geologia 16 Matemática ou 02 Biologia e Geologia 18 Português 17 Mat. Apl. Ciências Soc. 18 Português	Uma das seguintes provas: 02 Biologia e Geologia 17 Mat. Apl. Ciências Soc. 18 Português	Uma das seguintes provas: 02 Biologia e Geologia 16 Matemática	Uma das seguintes provas: 02 Biologia e Geologia 19 Matemática A	Uma das seguintes provas: 02 Biologia e Geologia 17 Mat. Apl. Ciências Soc. 18 Português	Uma das seguintes provas: 02 Biologia e Geologia 06 Filosofia 17 Mat. Apl. Ciências Soc. 18 Português	Uma das seguintes provas: 02 Biologia e Geologia 06 Filosofia 17 Mat. Apl. Ciências Soc. 18 Português	Uma das seguintes provas: 02 Biologia e Geologia 06 Filosofia 17 Mat. Apl. Ciências Soc. 18 Português	Uma das seguintes provas: 02 Biologia e Geologia 16 Matemática 18 Português	Uma das seguintes provas: 02 Biologia e Geologia 06 Filosofia 18 Português	Uma das seguintes provas: 02 Biologia e Geologia 16 Matemática 18 Português	Uma das seguintes provas: 02 Biologia e Geologia 17 Mat. Apl. Ciências Soc. 18 Português

Vagas

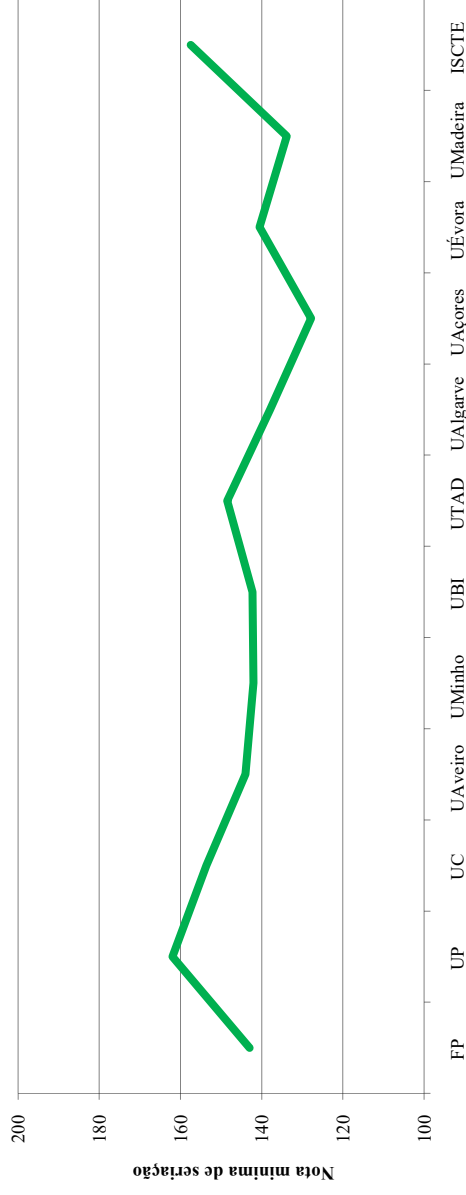
FP	Psicologia	MI	Grau	Vagas Iniciais	1.ª Fase										
					UP	UC	Uavêiro	Uminho	UBI	UTAD	Ualgarve	Uaçores	UÉvora	UMadeira	ISCTE
				145	114	130	30	67	50	55	60	28	45	30	72

Taxa de preenchimento

FP	Psicologia	Grau	Taxa de preenchimento	1.ª Fase												
				UP	UC	UAvéiro	UMinho	UBI	UTAD	UAlgarve	UAgões	UEvora	UMadeira	ISCTE		
		MI	100%	101%	101%	103%	100%	102%	102%	103%	100%	102%	100%	102%	100%	100%

Nota mínima

FP	Psicologia	Grau	Nota mínima	1.ª Fase										
				UP	UC	UAvéiro	UMinho	UBI	UTAD	UAlgarve	UAgões	UEvora	UMadeira	ISCTE
		MI	143,0	162,0	153,6	144,0	142,0	142,3	148,5	137,9	127,8	140,5	133,8	157,5



INSTITUTO DE EDUCAÇÃO

Cursos congêneres

IE	Educação e Formação	Grau	1.ª Fase				
			UP	UC	UMinho	UAlgarve	UÉvora
L1	Ciências da Educação	Ciências da Educação	Ciências da Educação	Educação	Ciências da Educação e da Formação	Ciências da Educação	Ciências da Educação

Provas de ingresso

IE	Educação e Formação	Grau	1.ª Fase				
			UP	UC	UMinho	UAlgarve	UÉvora
L1	Provas de ingresso	Uma das seguintes provas: 09 Geografia 18 Português ou 11 História 18 Português ou 17 Mat. Apl. Ciências Soc. 18 Português	Uma das seguintes provas: 02 Biologia e Geologia 17 Mat. Apl. Ciências Soc. 18 Português	Uma das seguintes provas: 02 Biologia e Geologia 11 História 18 Português	Uma das seguintes provas: 06 Filosofia 09 Geografia 11 História 18 Português	Uma das seguintes provas: 02 Biologia e Geologia 06 Filosofia 16 Matemática 18 Português	Uma das seguintes provas: 11 História 17 Mat. Apl. Ciências Soc. 18 Português

Vagas

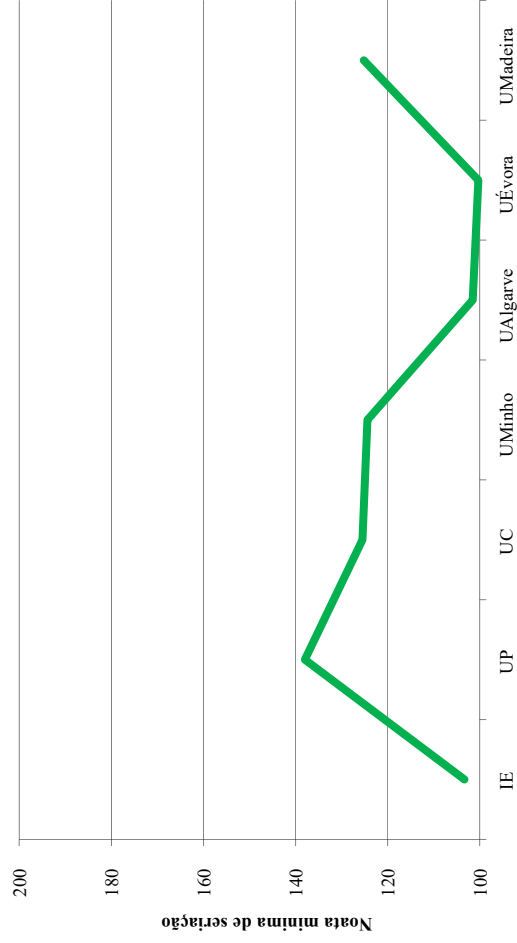
IE	Educação e Formação	Grau	1.ª Fase				
			Vagas Iniciais	UP	UC	UMinho	UAlgarve
L1	76	54	70	47	27	22	26

Taxa de preenchimento

IE	Educação e Formação	Grau	1.ª Fase				
			Taxa de preenchimento	UP	UC	UMinho	UAlgarve
L1	53%	100%	103%	106%	78%	105%	100%

Nota mínima

ESCOLAS-CURSOS	Grau	Nota mínima	1.ª Fase					
			UP	UC	UMinho	UA Algarve	UÉvora	UMadeira
IE	Educação e Formação	L1	138,0	125,5	124,4	101,5	100,30	125,2



INSTITUTO DE GEOGRAFIA E ORDENAMENTO DO TERRITÓRIO

Cursos congéneres

IGOT	ESCOLAS-CURSOS	Grau	1.ª Fase			
			UP	UC	UN	UÉvora
	Planeamento e Gestão do Território	L1				
	Geografia	L1	Geografia	Geografia	Geografia e Planeamento Regional	Geografia e Planeamento
						Geografia

Provas de ingresso

IGOT	ESCOLAS-CURSOS	Grau	Provas de ingresso	1.ª Fase			
				UP	UC	UN	UÉvora
	Planeamento e Gestão do Território	L1	Uma das seguintes provas: 04 Economia 09 Geografia 16 Matemática				
	Geografia	L1	Uma das seguintes provas: 02 Biologia e Geologia 09 Geografia 18 Português	Uma das seguintes provas: 02 Biologia e Geologia 04 Economia 09 Geografia	Uma das seguintes provas: 02 Biologia e Geologia 04 Economia 09 Geografia	Uma das seguintes provas: 02 Biologia e Geologia 04 Economia 09 Geografia	Uma das seguintes provas: 02 Biologia e Geologia 04 Economia 09 Geografia

Vagas

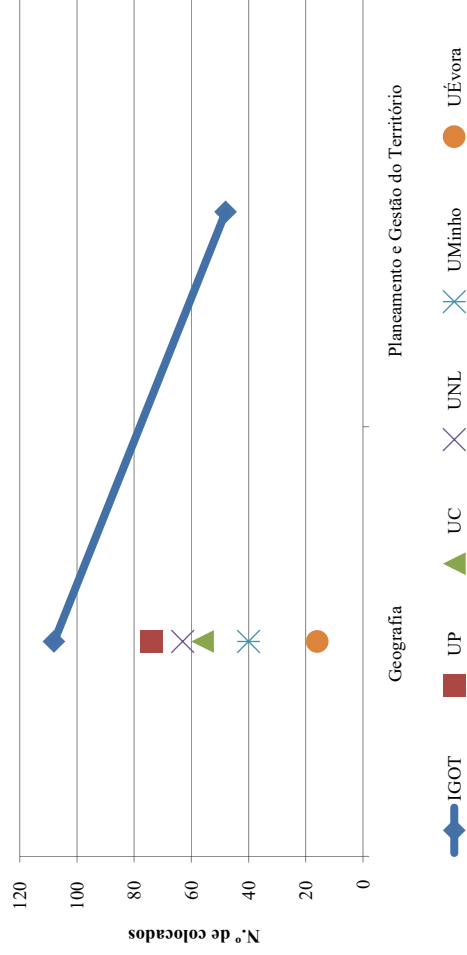
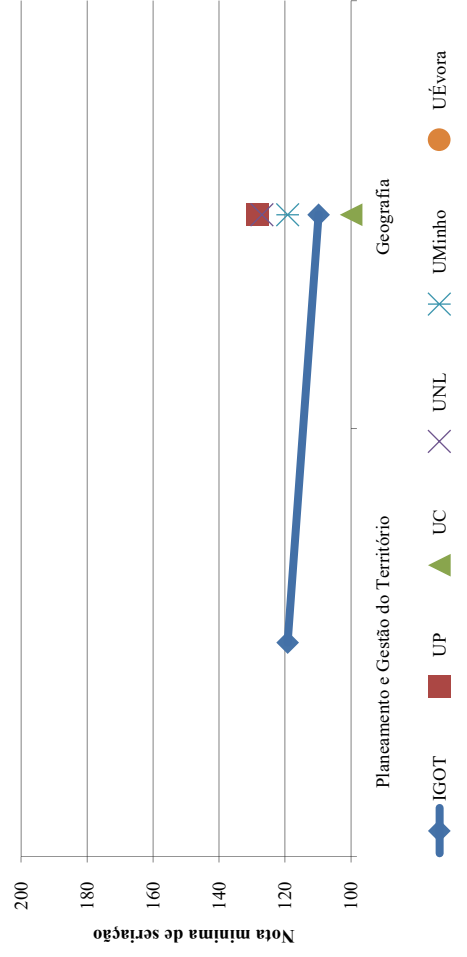
IGOT	ESCOLAS-CURSOS	Grau	Vagas Iniciais	1.ª Fase			
				UP	UC	UN	UÉvora
	Planeamento e Gestão do Território	L1	45				
	Geografia	L1	105	74	56	62	40
							20

Taxa de preenchimento

IGOT	ESCOLAS-CURSOS		1.ª Fase				Taxa de preenchimento	Grau	Plano de Gestão do Território	Geografia	
	Plano de Gestão do Território	Geografia	UP	UNL	UC	UMinho					UÉvora
L1	L1	107%	100%	102%	100%	100%	103%	100%	100%	80%	

Nota mínima

IGOT	ESCOLAS-CURSOS		1.ª Fase				Nota mínima	Grau	Plano de Gestão do Território	Geografia	
	Plano de Gestão do Território	Geografia	UP	UNL	UC	UMinho					UÉvora
L1	L1	119,2	128,4	100,0	127,0	119,2	109,8	128,4	100,0	98,0	



INSTITUTO SUPERIOR DE AGRONOMIA

Cursos congéneres

ESCOLAS-CURSOS	Grau	1.ª Fase																	
		UP	UC	UNL	Uavero	UTAD	UAlgarve	Uaçores	UÉvora	UMadeira	FC - Utlisboa	IST - Utlisboa							
ISA	L1	Arquitetura Paisagista				Arquitetura Paisagista	Arquitetura Paisagista	Arquitetura Paisagista											
	L1	Biologia	Biologia		Biologia	Biologia	Biologia	Biologia	Biologia	Biologia				Biologia					
	L1	Engenharia Alimentar				Ciência Alimentar													
	L1	Engenharia Agronómica				Engenharia Agronómica	Engenharia Agronómica (regime pós-laboral)												
	L1	Engenharia do Ambiente	Engenharia do Ambiente	Engenharia do Ambiente													Engenharia do Ambiente		
	L1	Engenharia Florestal e dos Recursos Naturais				Engenharia Florestal												Engenharia da Energia e do Ambiente	
	L1	Engenharia Zootécnica				Engenharia Zootécnica													Engenharia da Energia e do Ambiente
	L1																		

Provas de ingresso

ESCOLAS-CURSOS	Grau	Provas de ingresso	1.ª Fase											
			UP	US	UNL	UAvreiro	UTAD	UAlgarve	Uaçores	UÉvora	UMadeira	FC - Utlisboa	IST - Utlisboa	
Arquitetura Paisagista	L1	Um dos seguintes conjuntos: 02 Biologia e Geologia 16 Matemática ou 07 Física e Química 16 Matemática ou 10 Geometria Descritiva 16 Matemática	Uma das seguintes provas: 02 Biologia e Geologia 10 Geometria Descritiva 16 Matemática	Uma das seguintes provas: 02 Biologia e Geologia 03 Desenho 09 Geografia	Uma das seguintes provas: 02 Biologia e Geologia 07 Física e Química 16 Matemática	Uma das seguintes provas: 02 Biologia e Geologia 07 Física e Química 16 Matemática	Uma das seguintes provas: 02 Biologia e Geologia 07 Física e Química 16 Matemática	Uma das seguintes provas: 02 Biologia e Geologia 07 Física e Química 16 Matemática	Uma das seguintes provas: 02 Biologia e Geologia 07 Física e Química 16 Matemática	Uma das seguintes provas: 02 Biologia e Geologia 10 Geometria Descritiva 16 Matemática	Uma das seguintes provas: 02 Biologia e Geologia 10 Geometria Descritiva 16 Matemática	Um dos seguintes conjuntos: 02 Biologia e Geologia 07 Física e Química ou 02 Biologia e Geologia 07 Física e Química 16 Matemática	Um dos seguintes conjuntos: 02 Biologia e Geologia 07 Física e Química ou 02 Biologia e Geologia 19 Matemática A	
			Duas das seguintes provas: 02 Biologia e Geologia 07 Física e Química 16 Matemática	Um dos seguintes conjuntos: 02 Biologia e Geologia ou 02 Biologia e Geologia 07 Física e Química ou 02 Biologia e Geologia 16 Matemática	Um dos seguintes conjuntos: 02 Biologia e Geologia ou 02 Biologia e Geologia 07 Física e Química 16 Matemática	Um dos seguintes conjuntos: 02 Biologia e Geologia ou 02 Biologia e Geologia 07 Física e Química 16 Matemática	Uma das seguintes provas: 02 Biologia e Geologia 07 Física e Química 16 Matemática	Uma das seguintes provas: 02 Biologia e Geologia 07 Física e Química 16 Matemática	Uma das seguintes provas: 02 Biologia e Geologia 07 Física e Química 16 Matemática	Uma das seguintes provas: 02 Biologia e Geologia 07 Física e Química 16 Matemática	Uma das seguintes provas: 02 Biologia e Geologia 07 Física e Química 16 Matemática	Uma das seguintes provas: 02 Biologia e Geologia 10 Geometria Descritiva 16 Matemática	Uma das seguintes provas: 02 Biologia e Geologia 10 Geometria Descritiva 16 Matemática	Um dos seguintes conjuntos: 02 Biologia e Geologia 07 Física e Química ou 02 Biologia e Geologia 19 Matemática A
Engenharia Alimentar	L1	07 Física e Química 19 Matemática A	Uma das seguintes provas: 02 Biologia e Geologia 07 Física e Química 16 Matemática	Uma das seguintes provas: 02 Biologia e Geologia 07 Física e Química 16 Matemática	Uma das seguintes provas: 02 Biologia e Geologia 07 Física e Química 16 Matemática	Uma das seguintes provas: 02 Biologia e Geologia 07 Física e Química 16 Matemática	Uma das seguintes provas: 02 Biologia e Geologia 07 Física e Química 16 Matemática	Uma das seguintes provas: 02 Biologia e Geologia 07 Física e Química 16 Matemática	Uma das seguintes provas: 02 Biologia e Geologia 07 Física e Química 16 Matemática	Uma das seguintes provas: 02 Biologia e Geologia 07 Física e Química 16 Matemática	Uma das seguintes provas: 02 Biologia e Geologia 07 Física e Química 16 Matemática	Uma das seguintes provas: 02 Biologia e Geologia 07 Física e Química 16 Matemática		
Engenharia Agrónoma	L1	02 Biologia e Geologia 19 Matemática A ou 07 Física e Química 19 Matemática A	Uma das seguintes provas: 02 Biologia e Geologia 07 Física e Química 16 Matemática	Uma das seguintes provas: 02 Biologia e Geologia 07 Física e Química 16 Matemática	Uma das seguintes provas: 02 Biologia e Geologia 07 Física e Química 16 Matemática	Uma das seguintes provas: 02 Biologia e Geologia 07 Física e Química 16 Matemática	Uma das seguintes provas: 02 Biologia e Geologia 07 Física e Química 16 Matemática	Uma das seguintes provas: 02 Biologia e Geologia 07 Física e Química 16 Matemática	Uma das seguintes provas: 02 Biologia e Geologia 07 Física e Química 16 Matemática	Uma das seguintes provas: 02 Biologia e Geologia 07 Física e Química 16 Matemática	Uma das seguintes provas: 02 Biologia e Geologia 07 Física e Química 16 Matemática	Uma das seguintes provas: 02 Biologia e Geologia 07 Física e Química 16 Matemática	Um dos seguintes conjuntos: 02 Biologia e Geologia ou 02 Biologia e Geologia 04 Economia ou 02 Biologia e Geologia 07 Física e Química 16 Matemática	Um dos seguintes conjuntos: 02 Biologia e Geologia ou 02 Biologia e Geologia 07 Física e Química 16 Matemática

ISA

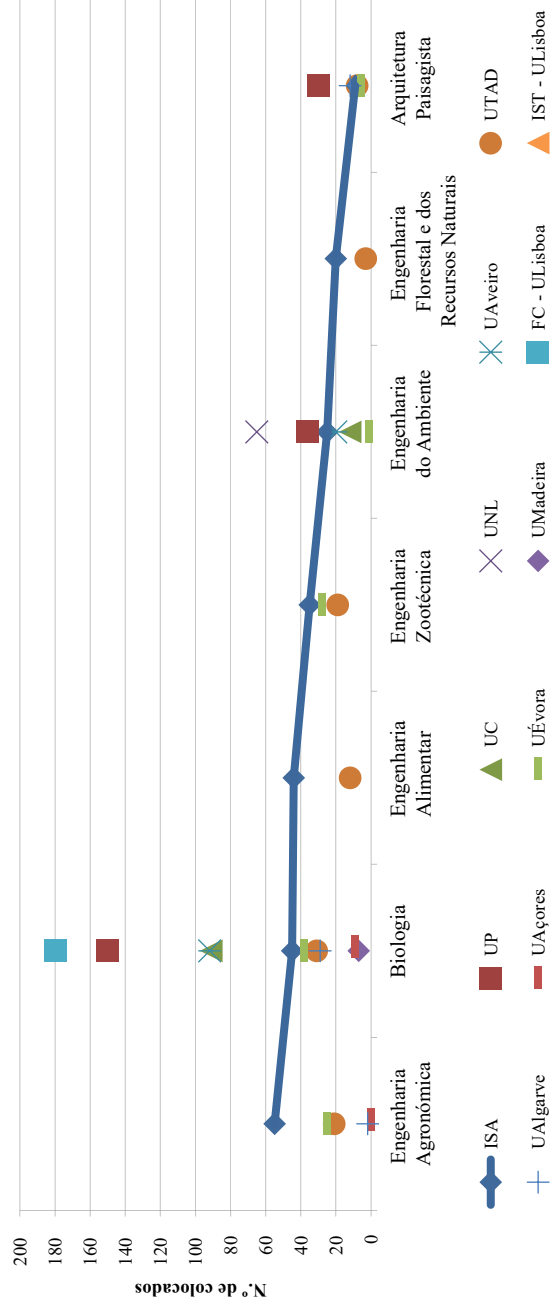
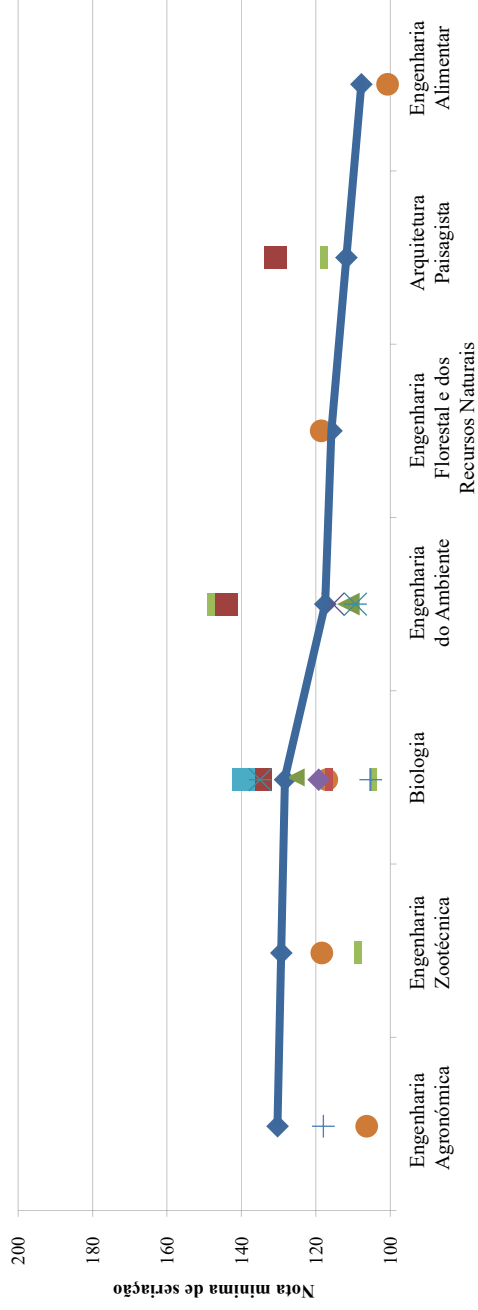
Cont.

Taxa de preenchimento

ESCOLAS-CURSOS	Grau	Taxa de preenchimento	1.ª Fase													
			UP	UC	UNL	Uaveiro	UMinho	UBI	UTAD	UAlgarve	UAçores	UÉvora	UMadeira	FC - ULisboa	IST - ULisboa	
ISA	L1	45%	100%						40%	48%		30%				
	L1	100%	101%		100%			103%	73%	26%	95%	35%	100%			
	L1	98%						44%								
	L1	100%						60%	10%	30%	63%					
	L1	100%	31%	100%	80%			15%			5%		83%	103%		
Engenharia Florestal e dos Recursos Naturais	L1	100%														
Engenharia Zootécnica	L1	100%								54%						74%

Nota mínima

ESCOLAS-CURSOS	Grau	Nota mínima	1.ª Fase													
			UP	UC	UNL	Uaveiro	UMinho	UBI	UTAD	UAlgarve	UAçores	UÉvora	UMadeira	FC - ULisboa	IST - ULisboa	
ISA	L1	111,8	131,0					99,3	96,0	117,8						
	L1	128,3	135,0		135,0			117,1	105,3	116,5	104,8	119,3	139,5			
	L1	107,8						100,8								
	L1	141,0						120,0	144,0	119,0	95,0					
	L1	117,5	144,0	115,4	109,4			118,6								
Engenharia Florestal e dos Recursos Naturais	L1	115,8														
Engenharia Zootécnica	L1	129,3						121,7				115,4				



INSTITUTO DE CIÊNCIAS SOCIAIS E POLÍTICAS

Cursos congéneres

ESCOLAS- CURSOS	Gran	1.º Fose										ISCTE				
		UP	UC	UM	UAvro	Uminho	UBI	UTAD	UAlgarve	Uaços	UÉvora		Umadeira			
Antropologia	L1		Antropologia	Antropologia												Antropologia
Ciência Política	L1			Ciência Política e Relações Internacionais				Ciência Política		Ciência Política e Relações Internacionais						Ciência Política
Ciências da Comunicação	L1	Ciências da Comunicação: Jornalismo, Assessoria, Multimédia	Jornalismo e Comunicação	Ciências da Comunicação				Ciências da Comunicação		Ciências da Comunicação		Ciências da Comunicação				
Administração Pública	L1		Administração Público-Privada		Administração Pública			Administração Pública								
Administração Pública - pós-laboral	L1															
Administração Pública e Políticas do Território - pós-laboral	L1															
Serviço Social	L1		Serviço Social									Serviço Social				
Serviço Social - pós-laboral	L1															Serviço Social (regime pós-laboral)
Relações Internacionais	L1		Relações Internacionais		Relações Internacionais			Relações Internacionais						Relações Internacionais		
Relações Internacionais - pós-laboral	L1															
Gestão de Recursos Humanos - pós-laboral	L1															Gestão de Recursos Humanos
Sociologia	L1	Sociologia	Sociologia	Sociologia				Sociologia						Sociologia		Sociologia
Sociologia - pós-laboral	L1			Sociologia (regime pós-laboral)												

Provas de ingresso

ESCOLAS-CURSOS	Grau	Provas de ingresso	1.ª Fase														
			UP	UC	UNL	UAvéiro	UMinho	UBI	UTA	UAlgarve	UAgres	UÉvora	UMadeira	ISCTE			
Antropologia	L1	Uma das seguintes provas: 09 Geografia 11 História 18 Português	Uma das seguintes provas: 02 Biologia e Geologia 09 Geografia 11 História	Uma das seguintes provas: 02 Biologia e Geologia 11 História 18 Português												Uma das seguintes provas: 11 História 16 Matemática 18 Português	
		Uma das seguintes provas: 09 Geografia 11 História 18 Português		Uma das seguintes provas: 04 Economia 06 Filosofia 11 História 18 Português		Uma das seguintes provas: 04 Economia 06 Filosofia 11 História	Uma das seguintes provas: 06 Filosofia 09 Geografia 11 História 13 Inglês								Uma das seguintes provas: 11 História 16 Matemática 18 Português		
		Uma das seguintes provas: 09 Geografia 11 História 18 Português		Uma das seguintes provas: 04 Economia 06 Filosofia 11 História 18 Português		Uma das seguintes provas: 09 Geografia 17 Mat. Apl. Ciências Soc. 18 Português	Uma das seguintes provas: 06 Filosofia 09 Geografia 11 História 18 Português	Uma das seguintes provas: 06 Filosofia 15 Literatura Portuguesa 18 Português	Um dos seguintes conjuntos: 18 Português ou 11 História 18 Português ou 13 Inglês 18 Português								
Administração Pública	L1	Uma das seguintes provas: 09 Geografia 11 História 18 Português	Uma das seguintes provas: 13 Inglês 16 Matemática 18 Português	Uma das seguintes provas: 04 Economia 06 Filosofia 11 História 18 Português													
		Uma das seguintes provas: 09 Geografia 11 História 18 Português		Uma das seguintes provas: 17 Mat. Apl. Ciências Soc. 16 Matemática 18 Português		Uma das seguintes provas: 04 Economia 09 Geografia 16 Matemática											
		Uma das seguintes provas: 09 Geografia 11 História 18 Português															
		Uma das seguintes provas: 09 Geografia 11 História 18 Português															
Administração Pública-pós laboral	L1	Uma das seguintes provas: 09 Geografia 11 História 18 Português															
		Uma das seguintes provas: 09 Geografia 11 História 18 Português															
		Uma das seguintes provas: 09 Geografia 11 História 18 Português															
Administração Pública e Políticas do Território - pós laboral	L1	Uma das seguintes provas: 09 Geografia 11 História 18 Português															
		Uma das seguintes provas: 09 Geografia 11 História 18 Português															
Serviço Social	L1	Uma das seguintes provas: 09 Geografia 11 História 18 Português	Uma das seguintes provas: 02 Biologia e Geologia 04 Economia 18 Português													Uma das seguintes provas: 04 Economia 11 História 18 Português	
		Uma das seguintes provas: 09 Geografia 11 História 18 Português															Uma das seguintes provas: 04 Economia 09 Geografia 18 Português

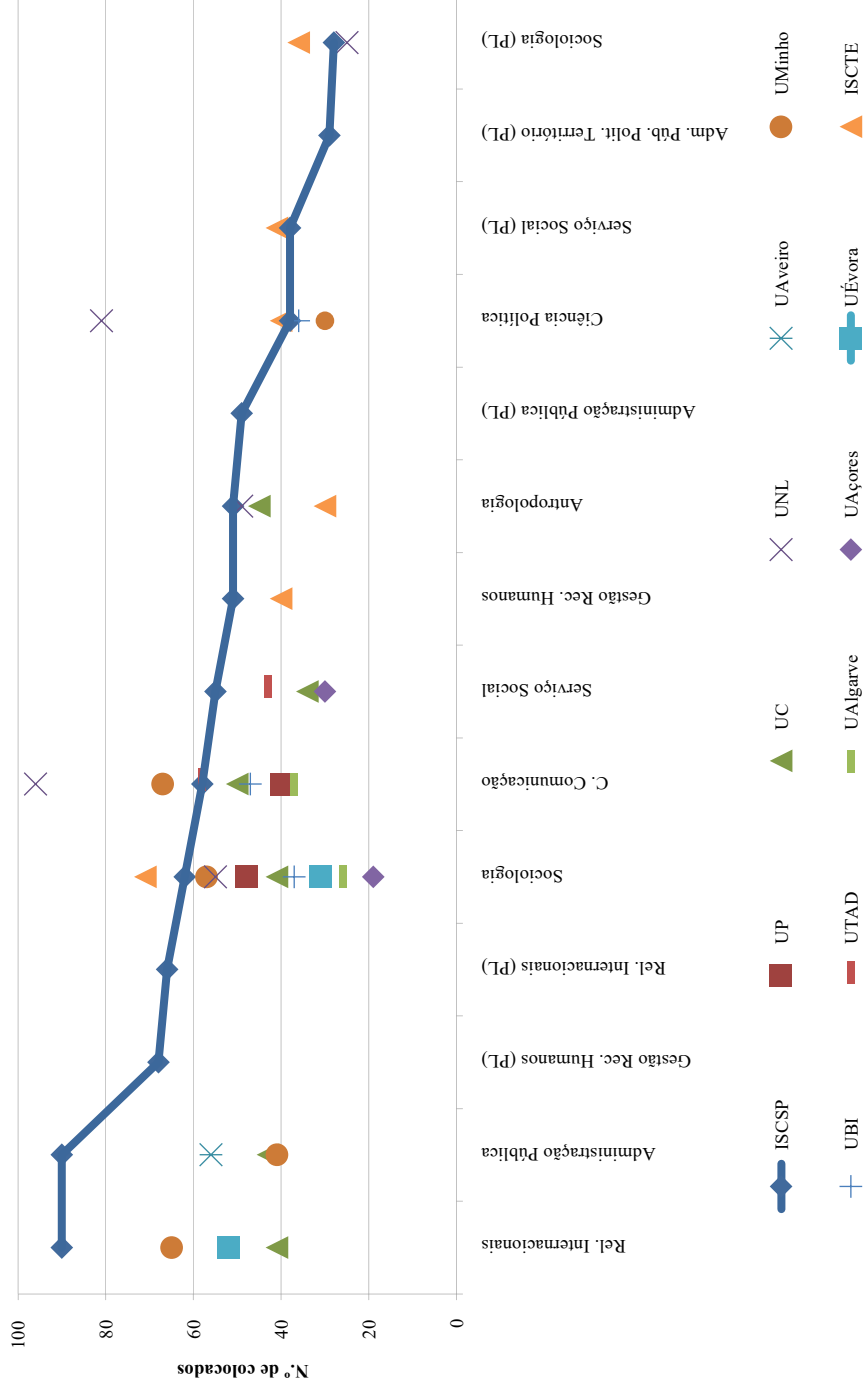
ESCOLAS-CURSOS	Grau	Provas de Ingresso	1.ª Fase														
			UP	UC	UNL	UAviro	UMinho	UBI	UTAAD	Algarve	Vaçores	UÉvora	Umadeira	ISCTE			
ISCS	L1	Uma das seguintes provas: 09 Geografia 11 História 18 Português															Uma das seguintes provas: 11 História 16 Matemática 18 Português
	L1	Uma das seguintes provas: 09 Geografia 11 História 18 Português	Uma das seguintes provas: 04 Economia 11 História 18 Português					Uma das seguintes provas: 04 Economia 06 Filosofia 11 História									Uma das seguintes provas: 04 Economia 11 História 13 Inglês
	L1	Uma das seguintes provas: 09 Geografia 11 História 18 Português															
	L1	Uma das seguintes provas: 09 Geografia 11 História 18 Português															
ISCS	L1	Uma das seguintes provas: 09 Geografia 11 História 18 Português															Uma das seguintes provas: 04 Economia 16 Matemática 18 Português
	L1	Uma das seguintes provas: 09 Geografia 11 História 18 Português															
ISCS	L1	Uma das seguintes provas: 09 Geografia 11 História 18 Português	Uma das seguintes provas: 09 Geografia 11 História 18 Português	Uma das seguintes provas: 06 Filosofia 09 Geografia 11 História 18 Português													Uma das seguintes provas: 11 História 16 Matemática 18 Português
	L1	Uma das seguintes provas: 09 Geografia 11 História 18 Português															
ISCS	L1	Uma das seguintes provas: 09 Geografia 11 História 18 Português	Uma das seguintes provas: 09 Geografia 11 História 18 Português	Uma das seguintes provas: 06 Filosofia 09 Geografia 11 História 18 Português													Uma das seguintes provas: 11 História 16 Matemática 18 Português
	L1	Uma das seguintes provas: 09 Geografia 11 História 18 Português															

ESCOLAS-CURSOS	Grau	Taxa de preenchimento	1.ª Fase														
			UP	UC	NL	Uaveiro	Uminho	UBI	UTAD	Ualgarve	Uaçores	Uévora	Umadeira	ISCITE			
Serviço Social	L1	102%		106%								100%					
Serviço Social - pós laboral	L1	103%															103%
Relações Internacionais	L1	100%		100%											102%		
Relações Internacionais - pós laboral	L1	102%															
Gestão de Recursos Humanos	L1	102%															100%
Gestão de Recursos Humanos - pós laboral	L1	105%															
Sociologia	L1	100%	102%	100%	100%	100%	100%	103%				104%	73%	103%			101%
Sociologia - pós laboral	L1	100%															

Nota mínima

ESCOLAS-CURSOS	Grau	Nota mínima	1.ª Fase															
			UP	UC	NL	Uaveiro	Uminho	UBI	UTAD	Ualgarve	Uaçores	Uévora	Umadeira	ISCITE				
Antropologia	L1	102,0		107,5	115,0													119,5
Ciência Política	L1	148,0			166,5		146,2	140,6										150,5
Ciências da Comunicação	L1	155,5	143,0	150,0	167,5		155,6	132,9	135,0	126,7								
Administração Pública	L1	130,5		148,5		131,8	144,0											
Administração Pública - pós laboral	L1	117,0																
Administração Pública e Políticas do Território - pós laboral	L1	100,0																
Serviço Social	L1	138,0		134,0					130,0				115,5					130,0
Serviço Social - pós laboral	L1	122,0																
Relações Internacionais	L1	153,0		156,5				151,4							129,3			
Relações Internacionais - pós laboral	L1	132,5																
Gestão de Recursos Humanos	L1	146,0																155,0
Gestão de Recursos Humanos - pós laboral	L1	128,0																154,5
Sociologia	L1	128,5	142,8	128,5	135,5		135,6	114,5		111,9	109,8	122,3	135,0					
Sociologia - pós laboral	L1	113,0			135,5													116,5





INSTITUTO SUPERIOR DE GESTÃO

Cursos congéneres

ESCOLAS-CURSOS	Grau	1.ª Fase															
		UP	UC	UNL	UAvreiro	Uminho	UBI	UTAD	UAlgarve	UaÇores	UEvora	UMadeira	ISCTE				
ISEG	Economia	L 1	Economia	Economia	Economia	Economia	Economia	Economia	Economia	Economia	Economia	Economia	Economia	Economia	Economia	Economia	
	Gestão	L 1	Gestão	Gestão	Gestão	Gestão	Gestão	Gestão	Gestão de Empresas	Gestão	Gestão	Gestão	Gestão	Gestão	Gestão	Gestão	
	Gestão (ensino ministrado em Inglês)	L 1															
	Economia (ensino ministrado em Inglês)	L 1															
	Matemática Aplicada Economia e Gestão	L 1													Matemática Aplicada à Economia e à Gestão		
Finanças	L 1															Finanças e Contabilidade	

Provas de ingresso

ESCOLAS-CURSOS	Grau	Provas de ingresso	1.ª Fase														
			UP	UC	UNL	UAvreiro	Uminho	UBI	UTAD	UAlgarve	UaÇores	UEvora	UMadeira	ISCTE			
ISEG	Economia	L 1	19 Matemática A ou 04 Economia 19 Matemática A	19 Matemática A	19 Matemática A ou 04 Economia 19 Matemática A	19 Matemática A ou 04 Economia 19 Matemática A	19 Matemática A ou 04 Economia 19 Matemática A	19 Matemática A ou 04 Economia 19 Matemática A	19 Matemática A ou 04 Economia 19 Matemática A	19 Matemática A ou 04 Economia 19 Matemática A	19 Matemática A ou 04 Economia 19 Matemática A	19 Matemática A ou 04 Economia 19 Matemática A	19 Matemática A ou 04 Economia 19 Matemática A	19 Matemática A ou 04 Economia 19 Matemática A	19 Matemática A ou 04 Economia 19 Matemática A	19 Matemática A ou 04 Economia 19 Matemática A	19 Matemática A ou 04 Economia 19 Matemática A
			19 Matemática A ou 18 Português	19 Matemática A	19 Matemática A ou 18 Português	19 Matemática A ou 18 Português	19 Matemática A ou 18 Português	19 Matemática A ou 18 Português	19 Matemática A ou 18 Português	19 Matemática A ou 18 Português	19 Matemática A ou 18 Português	19 Matemática A ou 18 Português	19 Matemática A ou 18 Português	19 Matemática A ou 18 Português	19 Matemática A ou 18 Português	19 Matemática A ou 18 Português	19 Matemática A ou 18 Português
ISEG	Gestão	L 1	Um dos seguintes conjuntos: 19 Matemática A ou 19 Matemática A	Um dos seguintes conjuntos: 19 Matemática A ou 19 Matemática A	Um dos seguintes conjuntos: 19 Matemática A ou 19 Matemática A	Um dos seguintes conjuntos: 19 Matemática A ou 19 Matemática A	Um dos seguintes conjuntos: 19 Matemática A ou 19 Matemática A	Um dos seguintes conjuntos: 19 Matemática A ou 19 Matemática A	Um dos seguintes conjuntos: 19 Matemática A ou 19 Matemática A	Um dos seguintes conjuntos: 19 Matemática A ou 19 Matemática A	Um dos seguintes conjuntos: 19 Matemática A ou 19 Matemática A	Um dos seguintes conjuntos: 19 Matemática A ou 19 Matemática A	Um dos seguintes conjuntos: 19 Matemática A ou 19 Matemática A	Um dos seguintes conjuntos: 19 Matemática A ou 19 Matemática A	Um dos seguintes conjuntos: 19 Matemática A ou 19 Matemática A	Um dos seguintes conjuntos: 19 Matemática A ou 19 Matemática A	Um dos seguintes conjuntos: 19 Matemática A ou 19 Matemática A
			04 Economia 19 Matemática A ou 19 Matemática A	04 Economia 19 Matemática A ou 19 Matemática A	04 Economia 19 Matemática A ou 19 Matemática A	04 Economia 19 Matemática A ou 19 Matemática A	04 Economia 19 Matemática A ou 19 Matemática A	04 Economia 19 Matemática A ou 19 Matemática A	04 Economia 19 Matemática A ou 19 Matemática A	04 Economia 19 Matemática A ou 19 Matemática A	04 Economia 19 Matemática A ou 19 Matemática A	04 Economia 19 Matemática A ou 19 Matemática A	04 Economia 19 Matemática A ou 19 Matemática A	04 Economia 19 Matemática A ou 19 Matemática A	04 Economia 19 Matemática A ou 19 Matemática A	04 Economia 19 Matemática A ou 19 Matemática A	04 Economia 19 Matemática A ou 19 Matemática A

ESCOLAS-CURSOS	Grau	Provas de Ingresso	1.ª Fase																
			UP	UC	UNL	Uaveiro	Uminho	UBI	UTAD	Ualgarve	Vaçores	UÉvora	Umadeira	ISCTE					
ISEG	Gestão (ensino ministrado em Inglês)	L1	MatA/ Econ+MatA/ MatA+Port																
	Economia (ensino ministrado em Inglês)	L1	19 Matemática A ou 04 Economia 19 Matemática A ou 19 Matemática A 18 Português																
	Matemática Aplicada Economia e Gestão	L1	Um dos seguintes conjuntos: 19 Matemática A ou 04 Economia 19 Matemática A ou 19 Matemática A 18 Português															Um dos seguintes conjuntos: 19 Matemática A ou 04 Economia 19 Matemática A ou 19 Matemática A 18 Português	
ISEG	Finanças	L1	Um dos seguintes conjuntos: 19 Matemática A ou 04 Economia 19 Matemática A ou 19 Matemática A 18 Português																Um dos seguintes conjuntos: 19 Matemática A ou 04 Economia 19 Matemática A ou 09 Geografia 19 Matemática A

Vagas

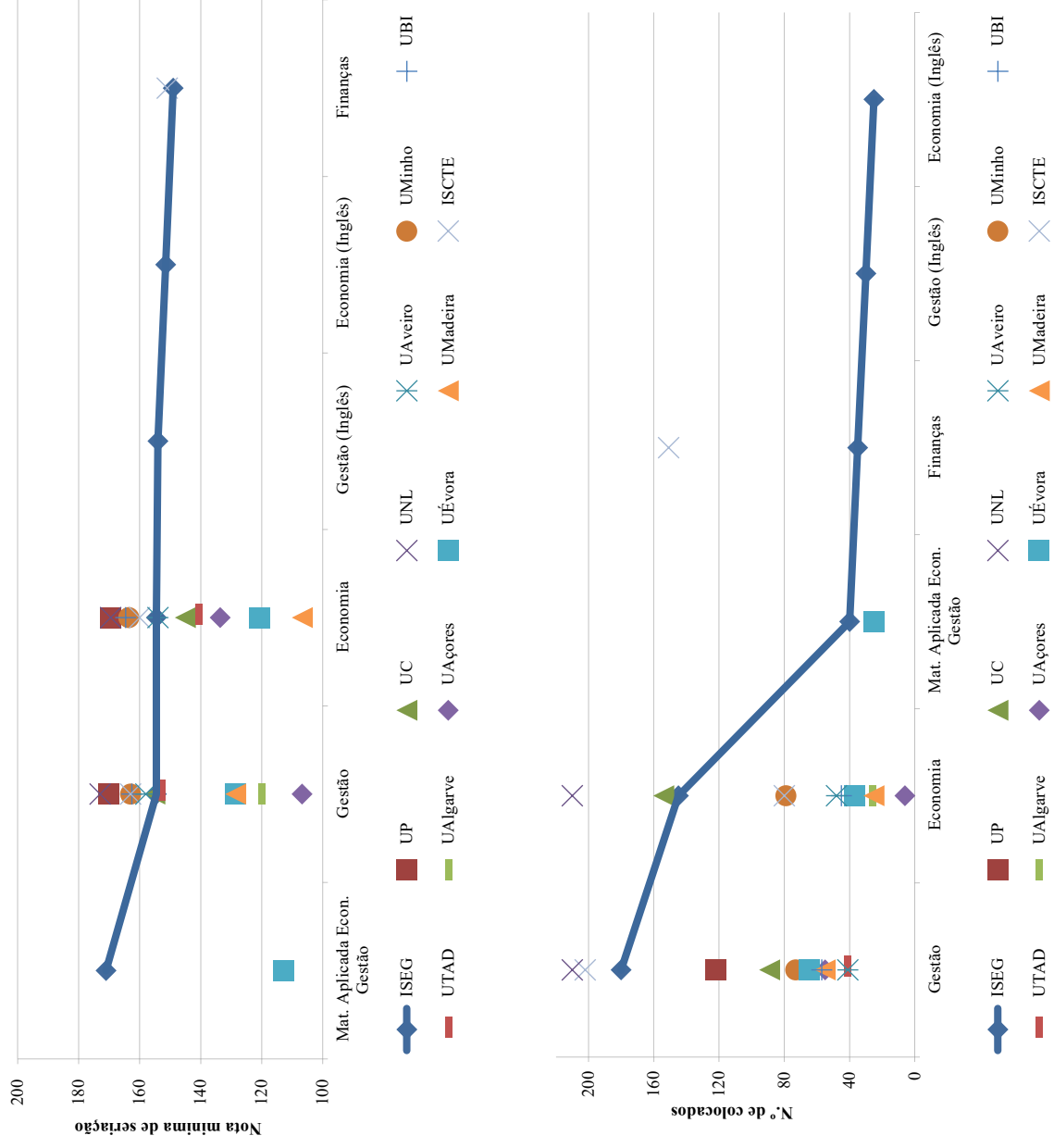
ESCOLAS-CURSOS	Grau	Vagas Iniciais	1.ª Fase																	
			UP	UC	UNL	Uaveiro	Uminho	UBI	UTAD	Ualgarve	Vaçores	UÉvora	Umadeira	ISCTE						
ISEG	Economia	L1	145	223	154	210	48	79	45	36	25	20	37	45	80					
	Gestão	L1	180	122	89	210	40	73	57	38	55	56	65	55	200					
	Matemática Aplicada Economia e Gestão	L1	40																	
Finanças	L1	35				20														80

Taxa de preenchimento

ESCOLAS-CURSOS	Grau	Taxa de preenchimento	1.ª Fase												
			UP	UC	UNL	Uaveiro	UMinho	UBI	UTAD	UAlgarve	Uaçores	UÉvora	UMadeira	ISCTE	
ISEG	Economia	L1	100%	100%	100%	100%	100%	100%	100%	103%	104%	30%	100%	56%	100%
	Gestão	L1	100%	100%	100%	103%	100%	100%	108%	104%	98%	100%	100%	100%	101%
	Gestão (ensino ministrado em Inglês)	L1	100%												
	Economia (ensino ministrado em Inglês)	L1	100%												
	Matemática Aplicada Economia e Gestão	L1	100%										83%		
	Finanças	L1	100%												

Nota mínima

ESCOLAS-CURSOS	Grau	Nota mínima	1.ª Fase											
			UP	UC	UNL	Uaveiro	UMinho	UBI	UTAD	UAlgarve	Uaçores	UÉvora	UMadeira	ISCTE
ISEG	Economia	L1	169,5	145,0	169,5	154,0	163,6	164,6	140,7	122,0	133,6	120,8	106,7	160,0
	Gestão	L1	170,3	155,0	173,0	158,0	163,0	162,6	152,8	120,0	106,8	128,7	128,5	163,0
	Gestão (ensino ministrado em Inglês)	L1	154,0											
	Economia (ensino ministrado em Inglês)	L1	151,5											
	Matemática Aplicada Economia e Gestão	L1	171,0									113,0		
	Finanças	L1	149,0											



INSTITUTO SUPERIOR TÉCNICO

Cursos congéneres

ESCOLAS-CURSOS	Grau	1.ª Fase																
		UP	UC	UNL	UAvéiro	Uminho	UBI	UTAD	UAlgarve	Uçcores	UÉvora	UMadeira	ISCTE	FA - Utlisboa	FC - Utlisboa	ISA - Utlisboa	ISEG - Utlisboa	
Arquitetura	MI	Arquitetura	Arquitetura	Arquitetura	Arquitetura (preparatórios)	Arquitetura	Arquitetura	Arquitetura	Arquitetura	Arquitetura	Arquitetura	Arquitetura	Arquitetura	Arquitetura				
Engenharia Aeroespacial	MI						Engenharia Aeronáutica											
Engenharia Ambiente	MI	Engenharia do Ambiente	Engenharia do Ambiente	Engenharia do Ambiente	Engenharia do Ambiente											Engenharia do Ambiente	Engenharia do Ambiente	
Engenharia Biológica	MI					Engenharia Biológica												
Engenharia Civil	MI	Engenharia Civil	Engenharia Civil	Engenharia Civil	Engenharia Civil	Engenharia Civil	Engenharia Civil	Engenharia Civil	Engenharia Civil	Engenharia Civil	Engenharia Civil	Engenharia Civil	Engenharia Civil					
Engenharia Eletrotécnica e de Computadores	MI	Engenharia Eletrotécnica e de Computadores	Engenharia Eletrotécnica e de Computadores	Engenharia Eletrotécnica e de Computadores	Engenharia Eletrotécnica e de Computadores		Engenharia Eletrotécnica e de Computadores	Engenharia Eletrotécnica e de Computadores	Engenharia Eletrotécnica e de Computadores									
Engenharia Física Tecnológica	MI	Engenharia Física	Engenharia Física	Engenharia Física	Engenharia Física (MI) + Física (L1)	Engenharia Física	Engenharia Física	Engenharia Física	Engenharia Física	Engenharia Física	Engenharia Física	Engenharia Física	Engenharia Física			Engenharia Física		
Engenharia Informática e Computadores	L1	Engenharia Informática e Computação	Engenharia Informática	Engenharia Informática	Engenharia Informática	Engenharia Informática	Engenharia Informática	Engenharia Informática	Engenharia Informática	Engenharia Informática	Engenharia Informática	Engenharia Informática	Engenharia Informática	Engenharia Informática	Engenharia Informática	Engenharia Informática		
Engenharia Materiais	L1	Engenharia Metalúrgica e de Materiais	Engenharia Mecânica	Engenharia de Materiais	Engenharia de Materiais	Engenharia de Materiais	Engenharia de Materiais	Engenharia de Materiais	Engenharia de Materiais	Engenharia de Materiais								
Engenharia Mecânica	MI	Engenharia Mecânica	Engenharia Mecânica	Engenharia Mecânica	Engenharia Mecânica	Engenharia Mecânica	Engenharia Mecânica	Engenharia Mecânica	Engenharia Mecânica	Engenharia Mecânica	Engenharia Mecânica	Engenharia Mecânica	Engenharia Mecânica	Engenharia Mecânica				
Engenharia Geológica e de Minas	L1	Ciências de Engenharia - Engenharia de Minas e Geoambiente	Engenharia Geológica	Engenharia Geológica	Engenharia Geológica	Engenharia Geológica	Engenharia Geológica	Engenharia Geológica	Engenharia Geológica									
Engenharia e Arquitetura Naval	L1																	
Engenharia Química	MI	Engenharia Química	Engenharia Química	Engenharia Química e Bioquímica	Engenharia Química (MI) + Química (L1)	Engenharia Química	Engenharia Química	Engenharia Química	Engenharia Química	Engenharia Química	Engenharia Química	Engenharia Química	Engenharia Química	Engenharia Química	Engenharia Química	Engenharia Química	Engenharia Química	Engenharia Química

Cont.

ESCOLAS-CURSOS	Grau	1.ª Fase																		
		UP	UC	NL	NL	Valeiro	Uminho	UBI	UTAD	UAlgarve	Uaçores	UÉvora	Umadeira	ISCTE	FA - Utlisboa	FC - Utlisboa	ISA - Utlisboa	ISEG - Utlisboa		
IST	Matemática aplicada Computação	L1																		
	Engenharia Biomédica	MI	Engenharia Biomédica	Engenharia Biomédica	Engenharia Biomédica	Ciências Biomédicas	Engenharia Biomédica	Ciências Biomédicas	Engenharia Biomédica	Ciências Biomédicas						Engenharia Biomédica e Biofísica				
	Engenharia Informática e Computadores (Tagus Park)	L1																		
	Engenharia Telecomunicações e Informática (Tagus Park)	L1	Engenharia de Redes e Sistemas Informáticos			Engenharia de Computadores e Telemática	Engenharia de Telecomunicações e Informática	Engenharia de Telecomunicações e Informática									Engenharia de Telecomunicações e Informática			
	Engenharia e Gestão Industrial (Tagus Park)	L1	Engenharia e Gestão Industrial	Engenharia e Gestão Industrial	Engenharia e Gestão Industrial	Engenharia e Gestão Industrial														
Engenharia Eletrónica (Tagus Park)	L1																			

Provas de ingresso

ESCOLAS-CURSOS	Grau	Provas de ingresso	1.ª Fase																	
			UP	UC	NL	Valeiro	Uminho	UBI	UTAD	UAlgarve	Uaçores	UÉvora	Umadeira	ISCTE	FA - Utlisboa	FC - Utlisboa	ISA - Utlisboa	ISEG - Utlisboa		
IST	Arquitetura	MI	Uma das seguintes provas: 03 Desenho 10 Geometria Descritiva 16 Matemática	Um dos seguintes conjuntos: 03 Desenho 10 Geometria Descritiva ou 10 Geometria Descritiva 16 Matemática																
			10 Geometria Descritiva 16 Matemática	Um dos seguintes conjuntos: 03 Desenho 10 Geometria Descritiva ou 10 Geometria Descritiva 16 Matemática	10 Geometria Descritiva	Uma das seguintes provas: 10 Geometria Descritiva 12 Hist. da Cultura e Artes 16 Matemática	Umadeira	ISCTE	Um dos seguintes conjuntos: 03 Desenho 10 Geometria Descritiva ou 10 Geometria Descritiva 16 Matemática	FC - Utlisboa	ISA - Utlisboa	ISEG - Utlisboa								

Cont.

1.ª Fase																		
ESCOLAS - CURSOS	Grau	Provas de ingresso	UP	UC	UNL	Naveiro	Uminho	UBI	UTAD	Ualgrove	Maçores	Uvora	Umadeira	ISCTE	FA - Utlisboa	FC - Utlisboa	ISA - Utlisboa	ISEG - Utlisboa
IST	Engenharia Biomédica	MI	07 Física e Química 19 Matemática A	07 Física e Química 19 Matemática A	02 Biologia e Geologia 07 Física e Química ou 02 Biologia e Geologia 16 Matemática	Um dos seguintes conjuntos: 02 Biologia e Geologia 07 Física e Química ou 02 Biologia e Geologia 16 Matemática	07 Física e Química 19 Matemática A	Uma das seguintes provas: 02 Biologia e Geologia 07 Física e Química 16 Matemática	07 Física e Química 19 Matemática A	Duas das seguintes provas: 02 Biologia e Geologia 07 Física e Química 16 Matemática	Maçores	Uvora	Umadeira	ISCTE	FA - Utlisboa	FC - Utlisboa	ISA - Utlisboa	ISEG - Utlisboa
	Engenharia Informática e Computadores (Tagus Park)	L1	19 Matemática A	Um dos seguintes conjuntos: 07 Física e Química 19 Matemática A ou 07 Física e Química 19 Matemática A ou 18 Português	Um dos seguintes conjuntos: 07 Física e Química 19 Matemática A ou 04 Economia 19 Matemática A ou 07 Física e Química 19 Matemática A	Um dos seguintes conjuntos: 02 Biologia e Geologia 19 Matemática A ou 02 Biologia e Geologia 19 Matemática A	19 Matemática A	Um dos seguintes conjuntos: 19 Matemática A ou 02 Biologia e Geologia 19 Matemática A ou 07 Física e Química 19 Matemática A	Um dos seguintes conjuntos: 19 Matemática A ou 04 Economia 19 Matemática A ou 07 Física e Química 19 Matemática A	19 Matemática A	Uvora	Umadeira	ISCTE	FA - Utlisboa	FC - Utlisboa	ISA - Utlisboa	ISEG - Utlisboa	
	Engenharia Telecomunicações e Informática (Tagus Park)	L1	07 Física e Química 19 Matemática A	19 Matemática A	19 Matemática A ou 02 Biologia e Geologia 19 Matemática A ou 07 Física e Química 19 Matemática A	19 Matemática A	07 Física e Química 19 Matemática A	Um dos seguintes conjuntos: 19 Matemática A ou 07 Física e Química 19 Matemática A	Um dos seguintes conjuntos: 19 Matemática A ou 07 Física e Química 19 Matemática A	07 Física e Química 19 Matemática A	Uvora	Umadeira	ISCTE	FA - Utlisboa	FC - Utlisboa	ISA - Utlisboa	ISEG - Utlisboa	
Engenharia e Gestão Industrial (Tagus Park)	L1	07 Física e Química 19 Matemática A	07 Física e Química 19 Matemática A	07 Física e Química 19 Matemática A	07 Física e Química 19 Matemática A	07 Física e Química 19 Matemática A	07 Física e Química 19 Matemática A	07 Física e Química 19 Matemática A	07 Física e Química 19 Matemática A	07 Física e Química 19 Matemática A	Uvora	Umadeira	ISCTE	FA - Utlisboa	FC - Utlisboa	ISA - Utlisboa	ISEG - Utlisboa	
Engenharia Eletrónica (Tagus Park)	L1	07 Física e Química 19 Matemática A	07 Física e Química 19 Matemática A	07 Física e Química 19 Matemática A	07 Física e Química 19 Matemática A	07 Física e Química 19 Matemática A	07 Física e Química 19 Matemática A	07 Física e Química 19 Matemática A	07 Física e Química 19 Matemática A	07 Física e Química 19 Matemática A	Uvora	Umadeira	ISCTE	FA - Utlisboa	FC - Utlisboa	ISA - Utlisboa	ISEG - Utlisboa	

Vagas

ESCOLAS - CURSOS	Grau	Vagas Iniciais	1.ª Fase																								
			UP	UC	UNL	Uaveiro	UMinho	UBI	UTAD	Ualgare	Uágves	UÉvora	UMadeira	ISCTE	FA - Utlisboa	FC - Utlisboa	ISA - Utlisboa	ISEG - Utlisboa									
Arquitetura	MI	50	125	61																50							
Engenharia Aeroespacial	MI	85																									
Engenharia Ambiente	MI	35	36	39	65	25																				30	
Engenharia Biológica	MI	65					50																				
Engenharia Civil	MI	140	130	105	60	20	40	25	20	28																	
Engenharia Eletrotécnica e Computadores	MI	220	200	110	156																						
Engenharia Física Tecnológica	MI	60	35	25	25	30	25																				
Engenharia Informática e Computadores	L1	170	117	108	170	50	140	60	55	55	40	72	60														
Engenharia Materiais	L1	25	30		25	21	22																				
Engenharia Mecânica	MI	170	161	100	85	100	80		25	28	29																
Engenharia Geológica e de Minas	L1	20	20		20	20																					
Engenharia e Arquitetura Naval	L1	30																									
Engenharia Química	MI	80	67	45	75	45																					
Matemática aplicada Computação	L1	35																									
Engenharia Biomédica	MI	60		55	64	30	65	55	27	48																40	
Engenharia Informática e Computadores (Tagus Park)	I	90	117	108	170	50	140	60	55	55	40	72	60														
Engenharia Telecomunicações e Informática (Tagus Park)	L1	55	70			76	35																				
Engenharia e Gestão Industrial (Tagus Park)	L1	65	70	42	60	72	50																				
Engenharia Eletrónica (Tagus Park)	L1	34						30		28																	

Taxa de preenchimento

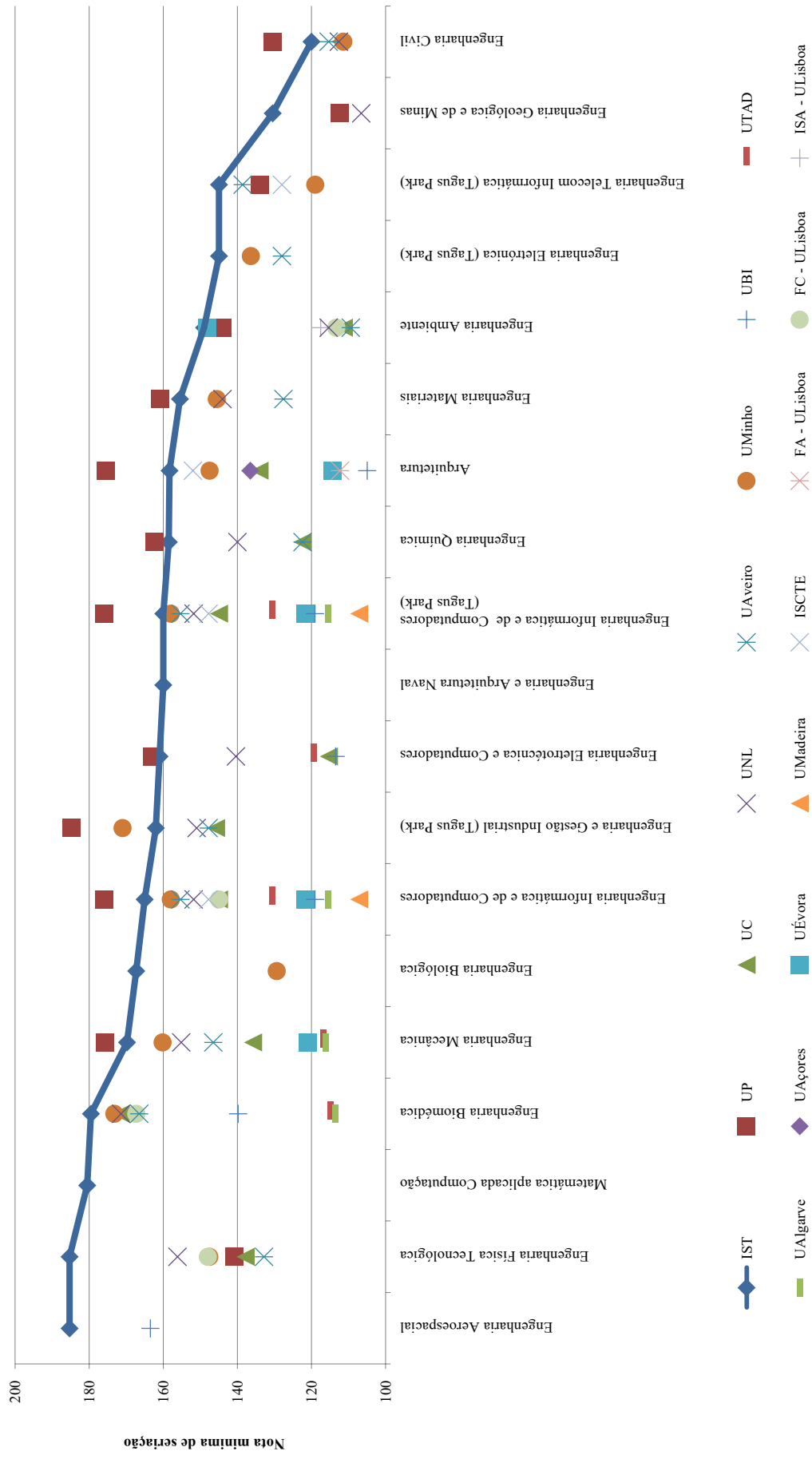
ESOLIAS - CURSOS	Grau	Taxa de preenchimento	1.ª Fase																									
			UP	UC	UNL	Uavéiro	Uminho	UBI	UTAD	Ualgarve	Uaçores	Uévora	UMadeira	ISCTE	FA - Utlisboa	FC - Utlisboa	ISA - Utlisboa	ISEG - Utlisboa										
Arquitetura	MI	100%	100%	100%					100%	82%									100%	Arquitetura								
Engenharia Aeroespacial	MI	101%								100%																		
Engenharia Ambiente	MI	103%	100%	100%	100%	80%																			100%			
Engenharia Biológica	MI	100%							100%																			
Engenharia Civil	MI	89%	100%	100%	95%	55%			68%	0%	0%	4%																
Engenharia Eletrotécnica e Computadores	MI	100%	100%	100%	100%					40%	44%																	
Engenharia Física Tecnológica	MI	100%	100%	100%	100%	100%			100%																			
Engenharia Informática e Computadores	L1	100%	100%	101%	100%	100%			100%	100%	100%	100%							100%							100%		
Engenharia Materiais	L1	100%	100%		100%	100%			100%																		101%	
Engenharia Mecânica	MI	100%	100%	100%	100%	100%			100%																			
Engenharia Geológica e de Minas	L1	100%	75%																									
Engenharia e Arquitetura Naval	L1	100%																										
Engenharia Química	MI	100%	100%	100%	100%	100%																						
Matemática aplicada Computação	L1	100%																										
Engenharia Biomédica	MI	100%	100%	100%	100%	100%			100%	100%	85%	85%															100%	
Engenharia Informática e Computadores (Tagus Park)	L1	100%																										
Engenharia Telecomunicações e Informática (Tagus Park)	L1	100%	100%						100%																		100%	
Engenharia e Gestão Industrial (Tagus Park)	L1	100%	100%	100%	100%	100%			100%																			
Engenharia Eletrónica (Tagus Park)	L1	100%																										83%

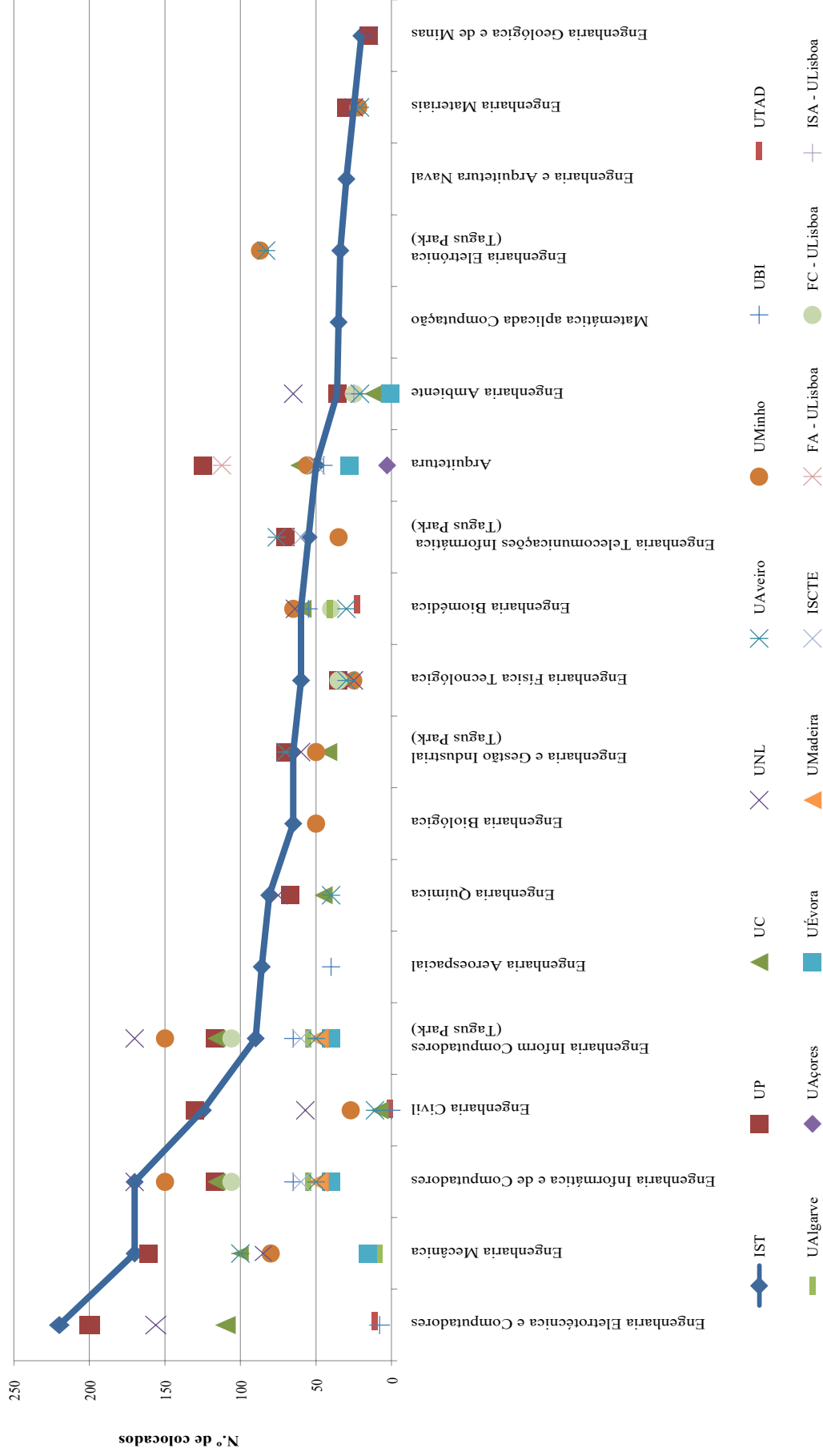
IST

Nota mínima

ESCOLAS-CURSOS	Gran	Nota mínima	1.ª Fase																						
			UP	UC	UNL	UAveto	UMinho	UBI	UTAD	UAlgarve	UAgres	UÉvora	Umadeira	ISCTE	FA - U Lisboa	FC - U Lisboa	ISA - U Lisboa	ISCG - U Lisboa							
Arquitetura	MI	153,5	173,0	128,8		117,8	104,5							173,0	108,0			143,5	128,3						
Engenharia Aeroespacial	MI	185,3																							
Engenharia Ambiente	MI	149,0	144,0	111,3	115,4	109,4		163,5							148,2							113,3		117,5	
Engenharia Biológica	MI	167,3					129,4																		
Engenharia Civil	MI	120,0	130,5	112,8	112,6	115,4		111,4																	
Engenharia Eletrotécnica e Computadores	MI	159,8	159,3	108,0	130,4			123,7	116,2																
Engenharia Física Tecnológica	MI	185,3	140,8	137,8	156,2	132,8	147,6																		148,0
Engenharia Informática e Computadores	LI	165,0	176,0	145,0	151,8	155,4	158,0	119,1	130,6	115,6	121,7	107,1	147,8	145,0											
Engenharia Materiais	LI	155,5	160,8		144,0	127,6	145,6																		
Engenharia Mecânica	MI	169,8	175,8	135,8	155,2	146,5	160,2		116,7	116,1	121,1														
Engenharia Geológica e de Minas	LI	130,5	112,3		106,6																				
Engenharia e Arquitetura Naval	LI	160,0																							
Engenharia Química	MI	158,5	162,3	122,5	140,0	122,4																			
Matemática aplicada Computação	LI	180,5																							
Engenharia Biomédica	MI	179,5		171,5	171,4	166,5	173,2	139,8	115,0	113,5														167,3	
Engenharia Informática e Computadores (Tagus Park)	LI	160,0	176,0	145,0	151,8	155,4	158,0	119,1	130,6	115,6	121,7	107,1	147,8	145,0											
Engenharia Telecomunicações e Informática (Tagus Park)	LI	145,0	134,0			138,6	119,0																	128,0	
Engenharia e Gestão Industrial (Tagus Park)	LI	162,0	184,8	145,8	151,0	147,8	171,0																		
Engenharia Eletrónica (Tagus Park)	LI	145,0				128,0	136,4																		

IST



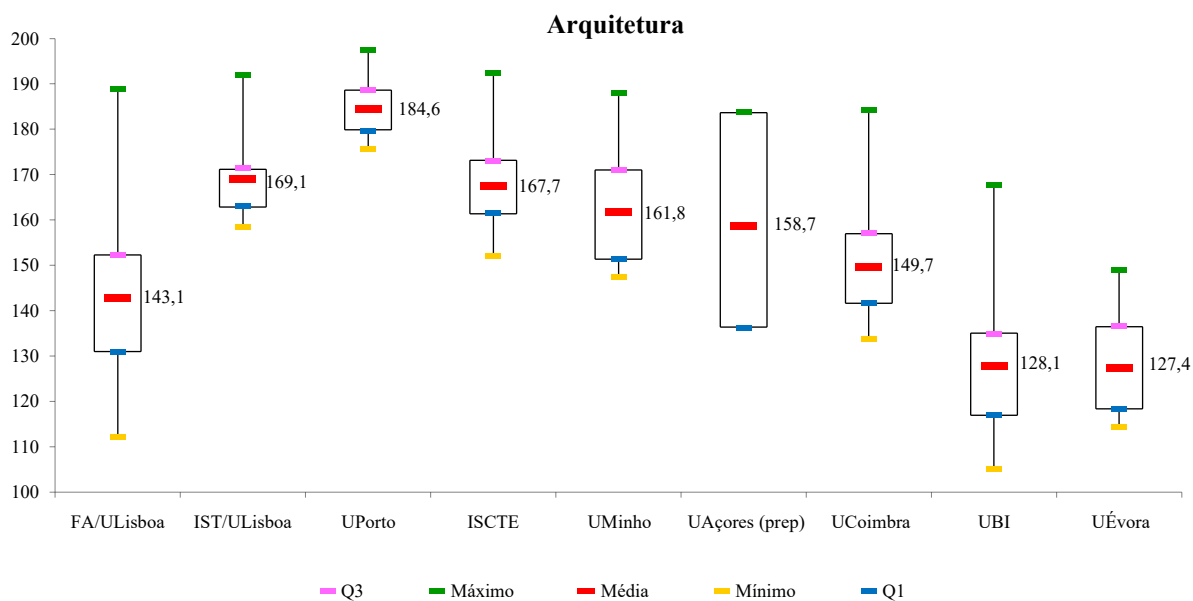
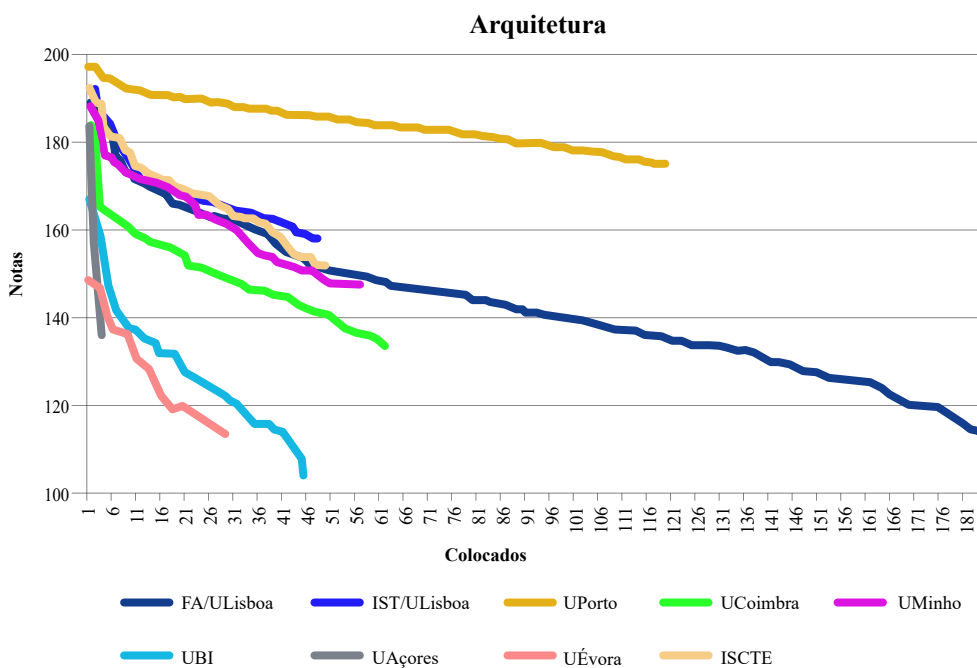


PARTE III

Análise Gráfica Comparativa dos Colocados na ULisboa e em Cursos Congéneres

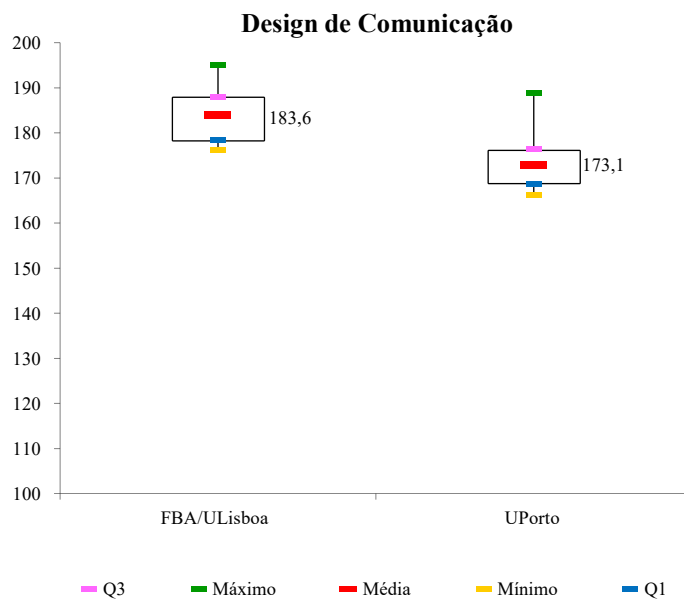
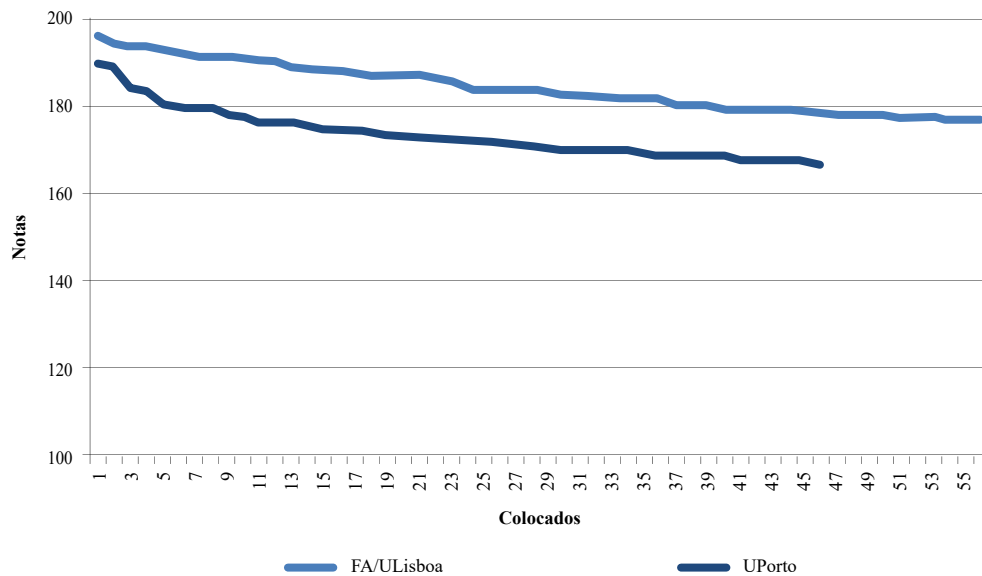
Apresenta-se em seguida as figuras relativas aos alunos colocados em alguns dos cursos da ULisboa, considerando a ordem de seriação do CNA e as respetivas notas de ingresso, comparativamente com os cursos congéneres.

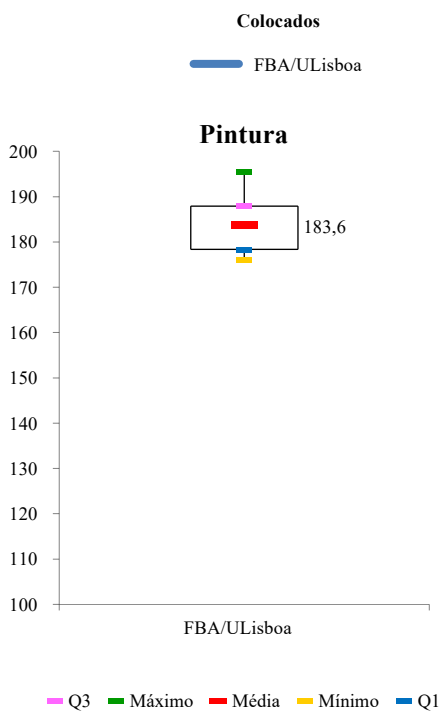
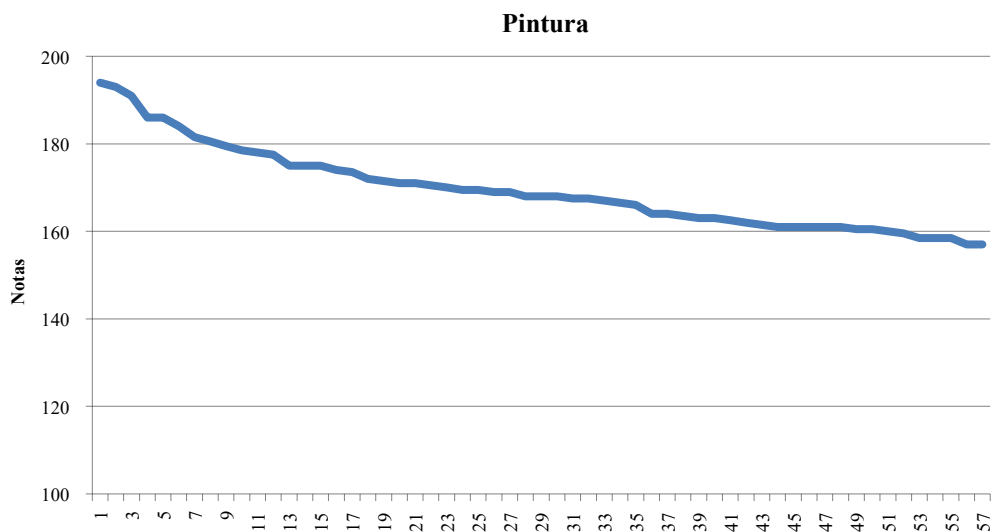
FACULDADE DE ARQUITETURA



FACULDADE DE BELAS ARTES

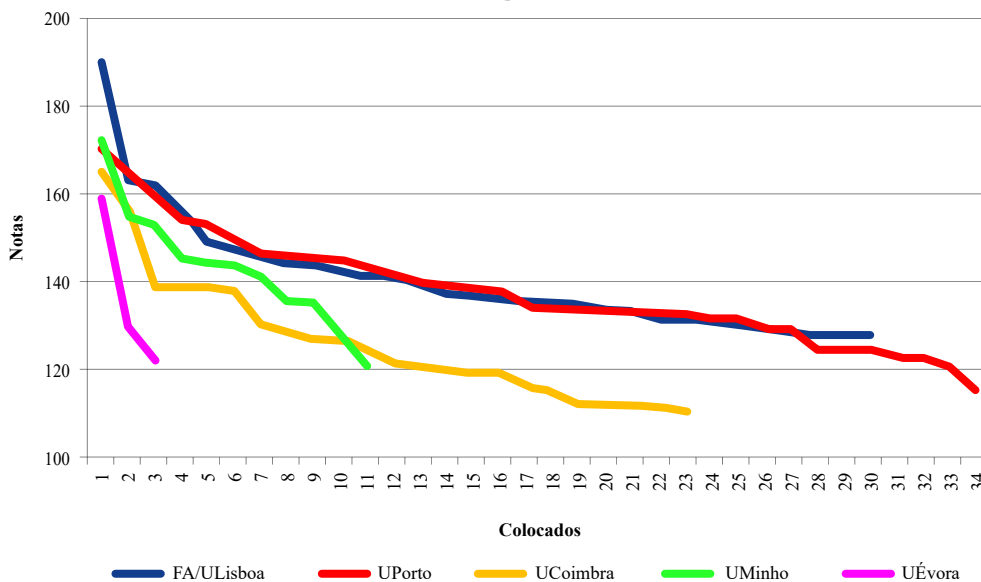
Design de Comunicação



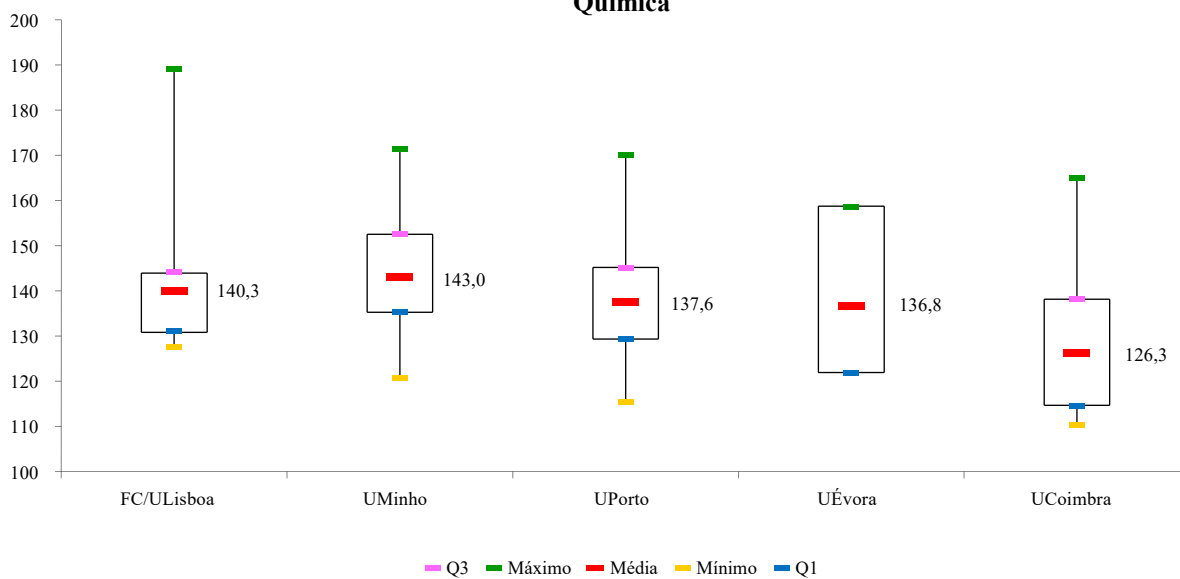


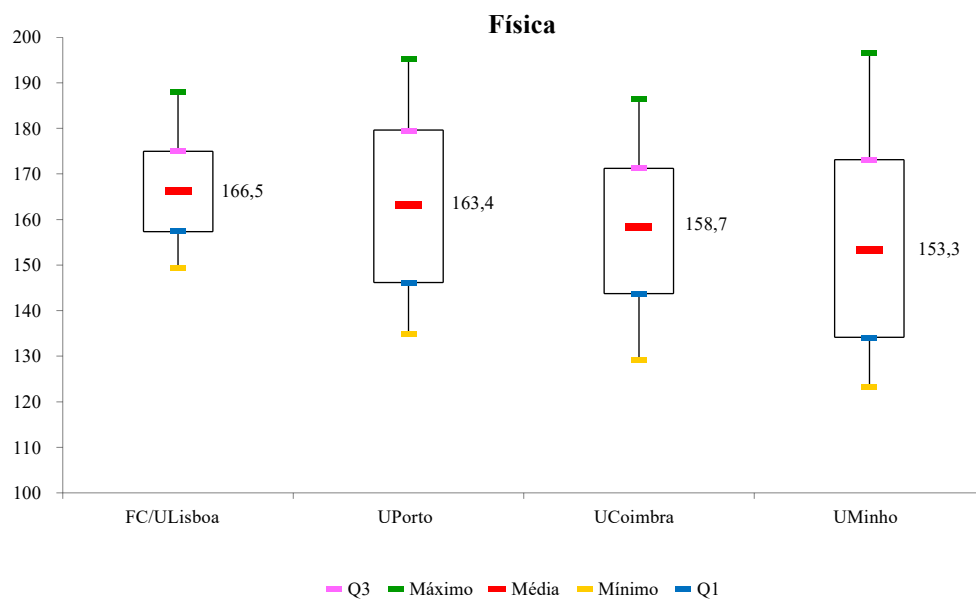
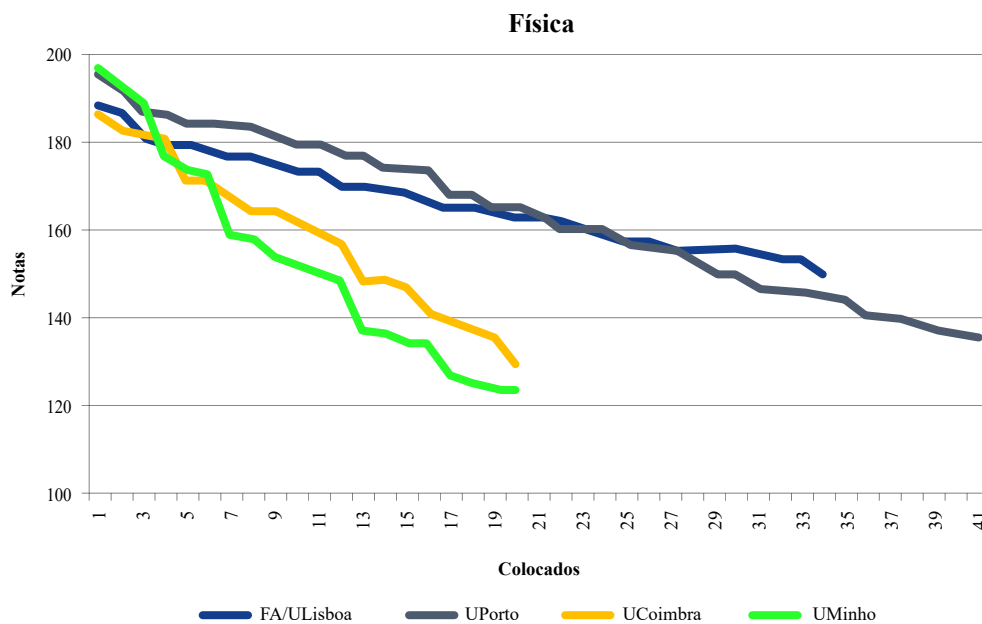
FACULDADE DE CIÊNCIAS

Química

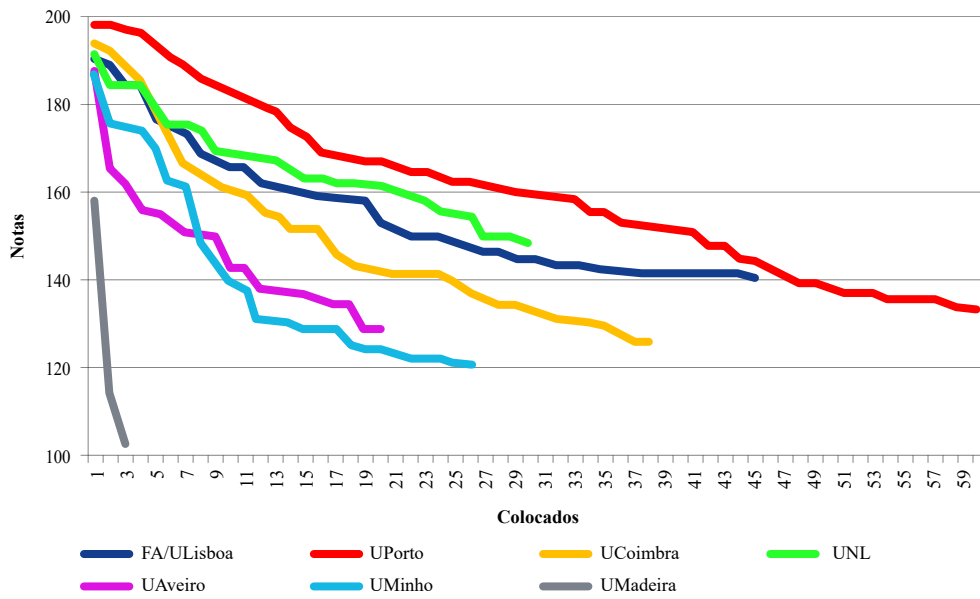


Química

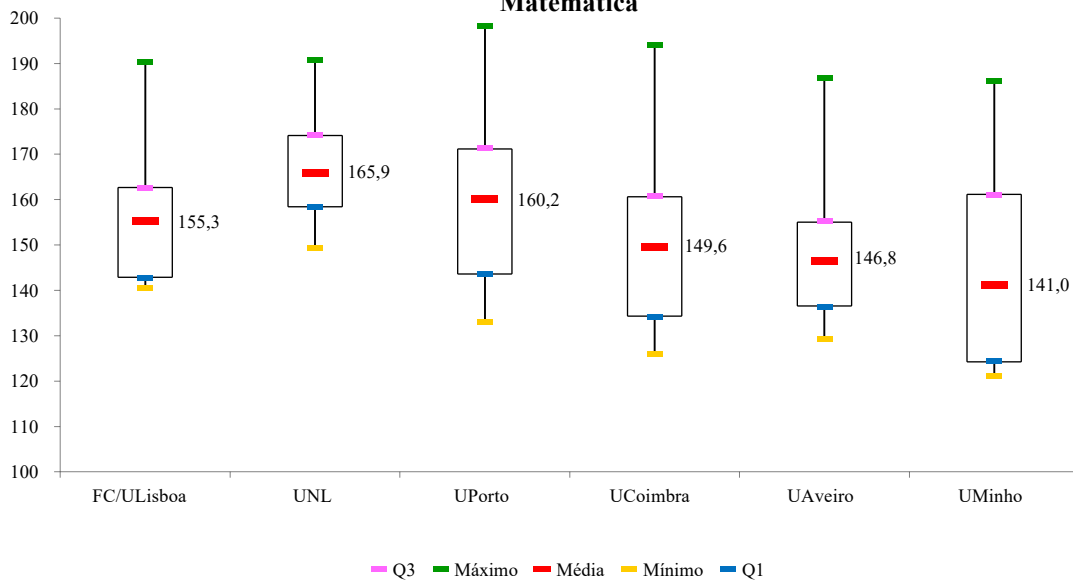




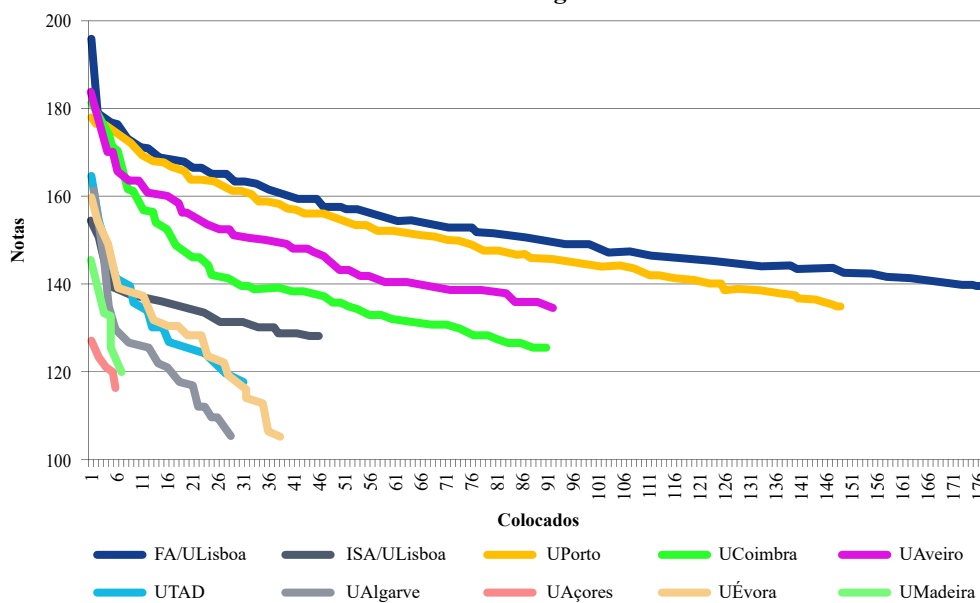
Matemática



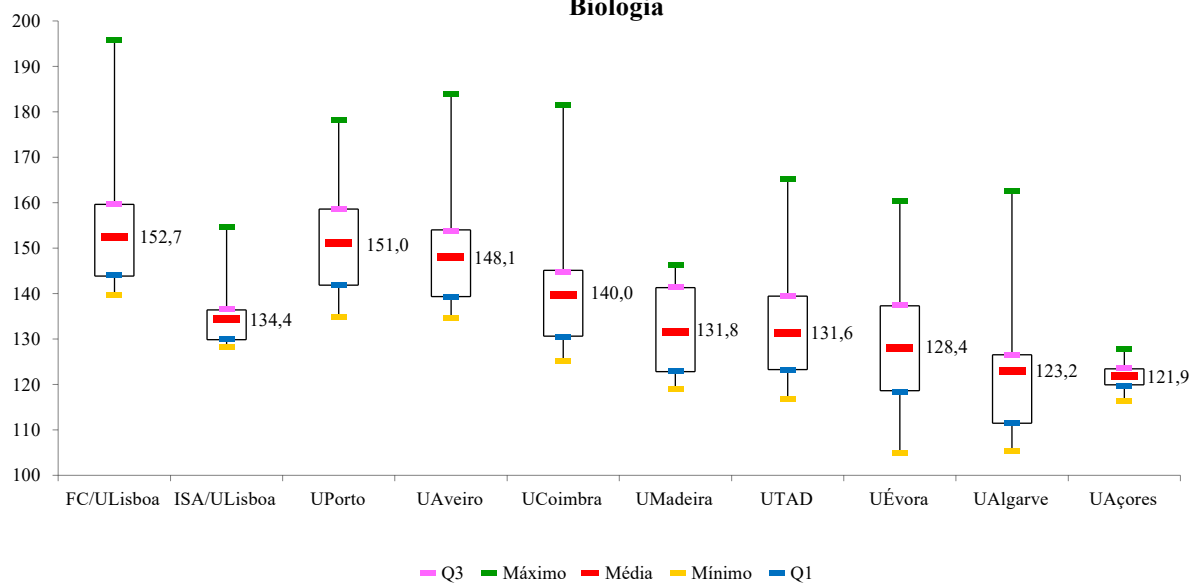
Matemática



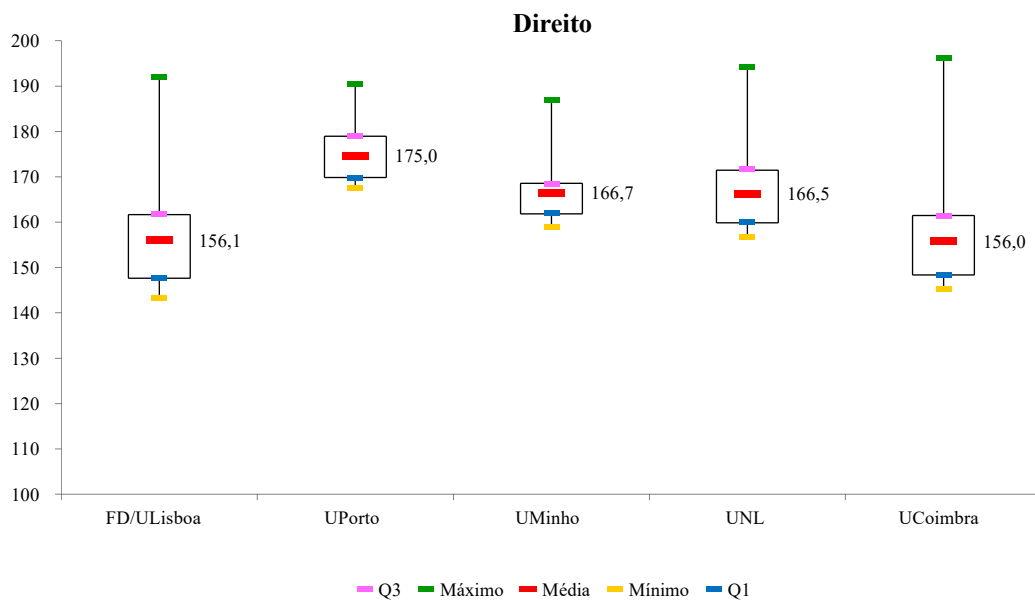
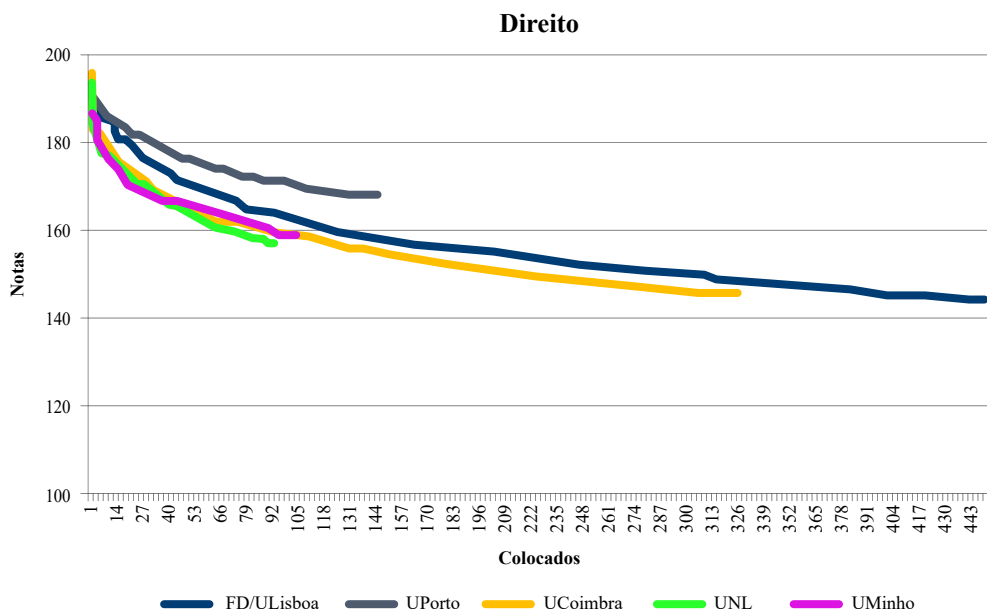
Biologia



Biologia

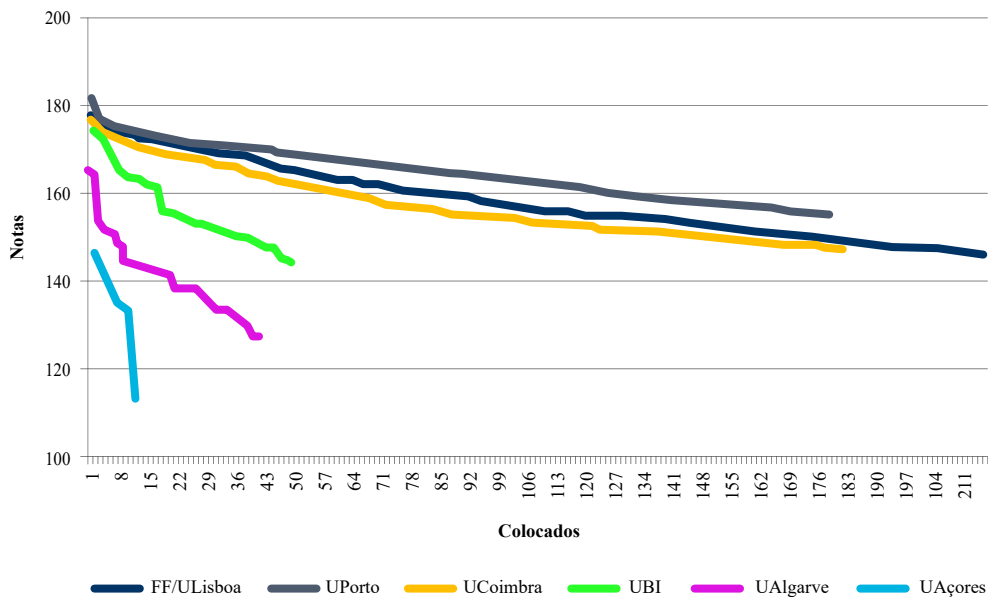


FACULDADE DE DIREITO

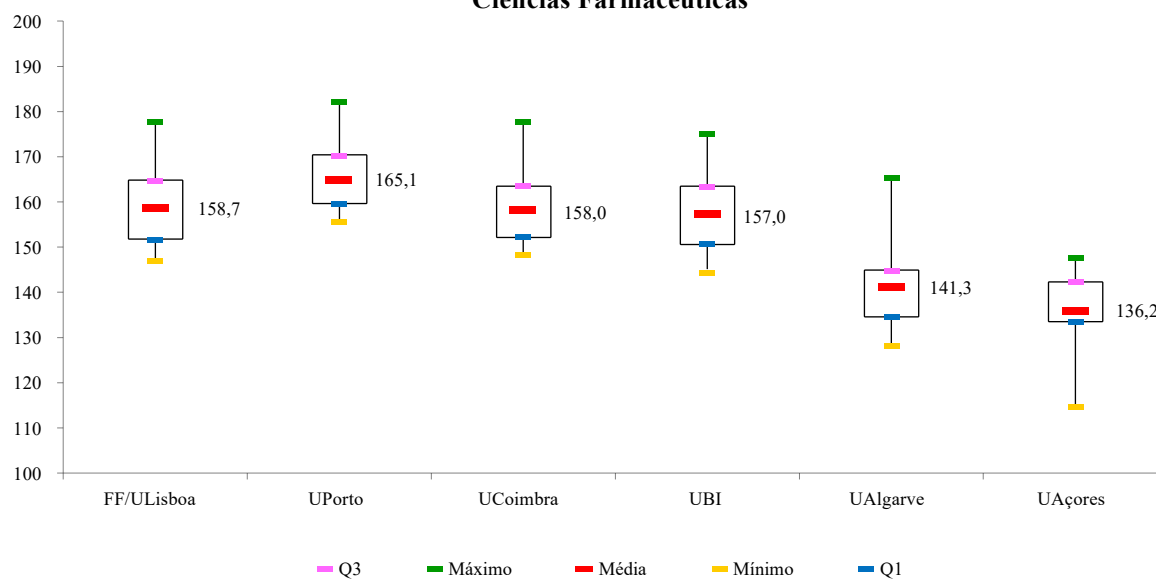


FACULDADE DE FARMÁCIA

Ciências Farmacêuticas

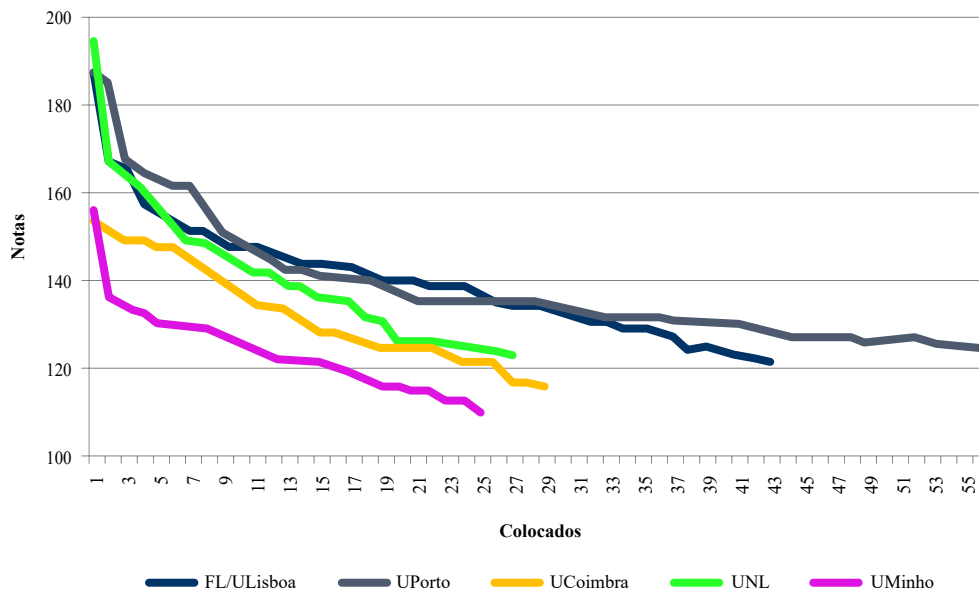


Ciências Farmacêuticas

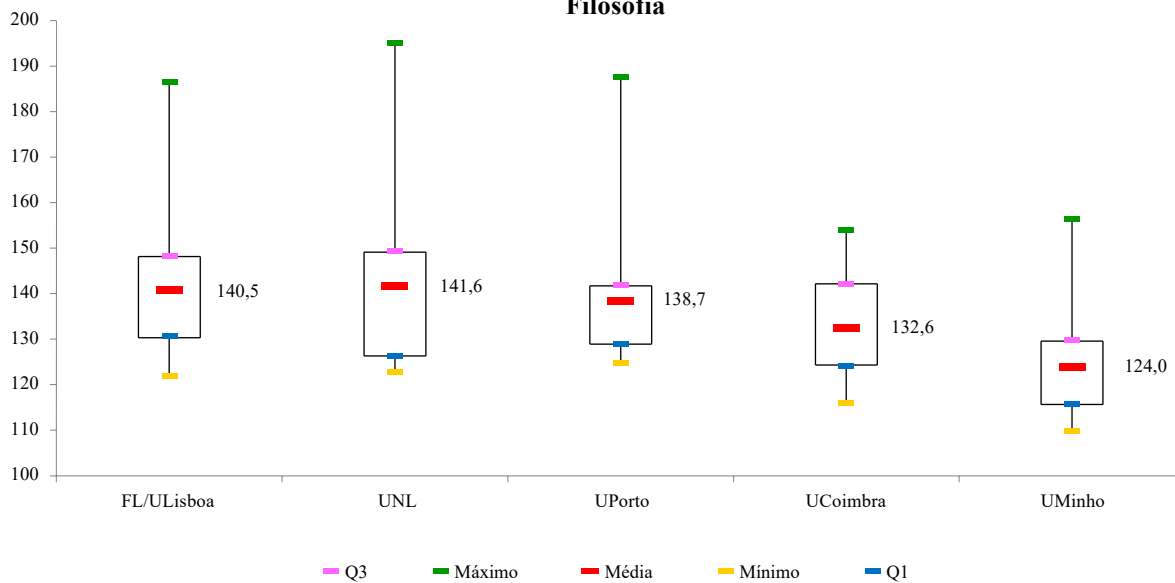


FACULDADE DE LETRAS

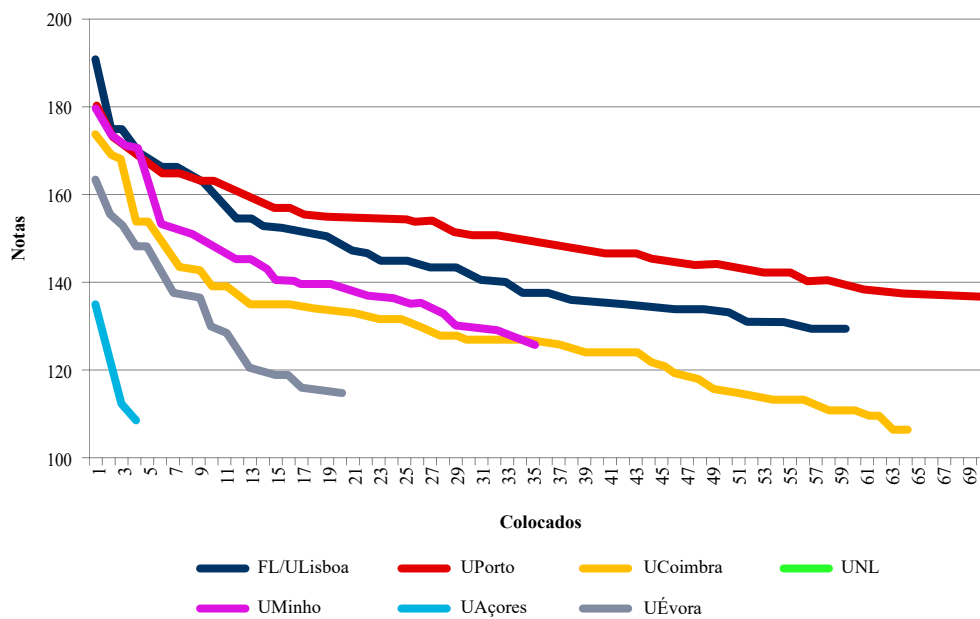
Filosofia



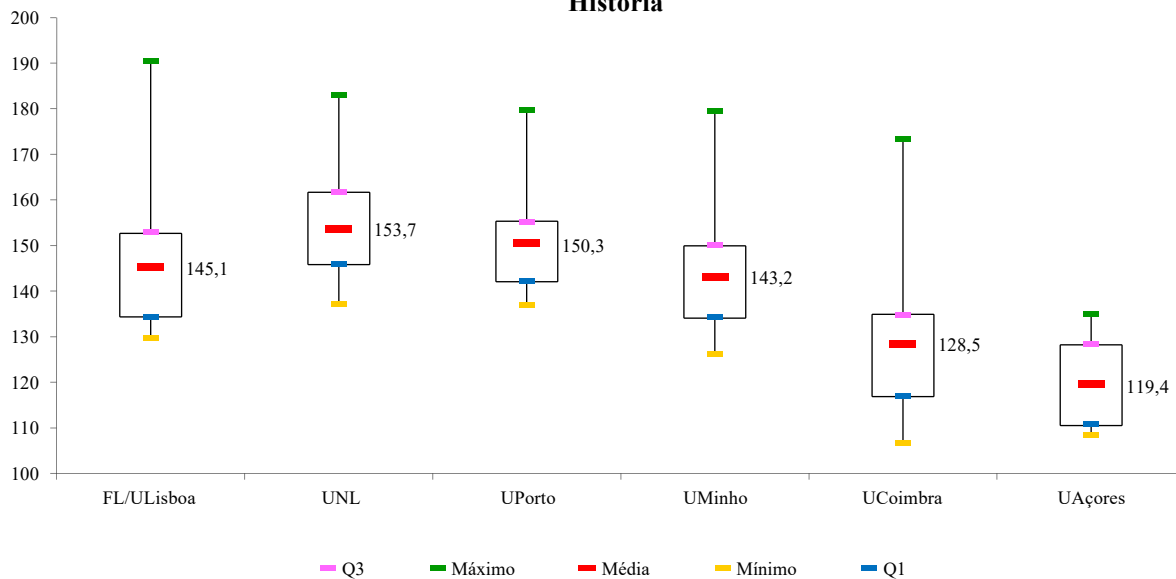
Filosofia



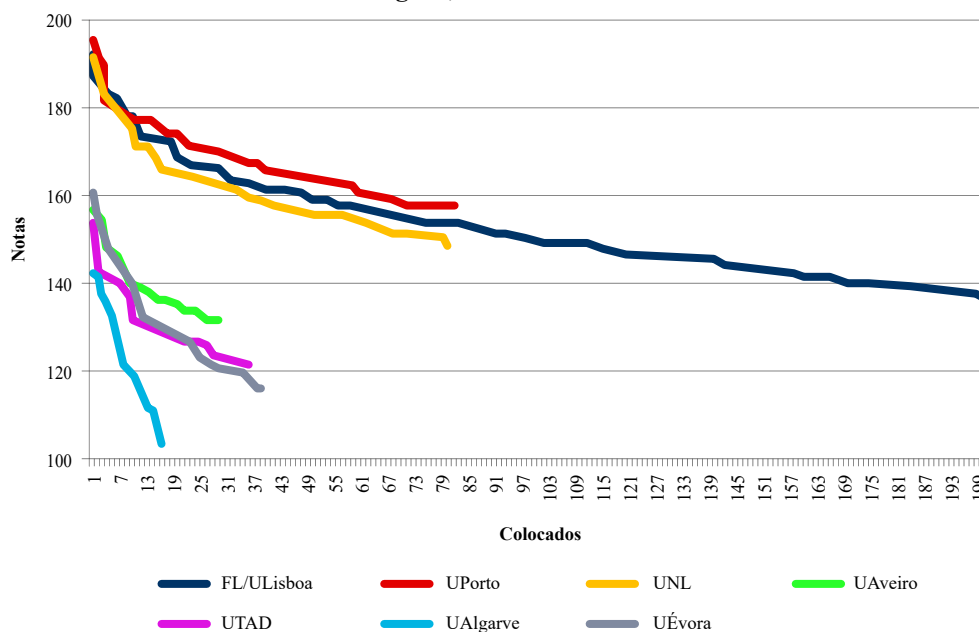
História



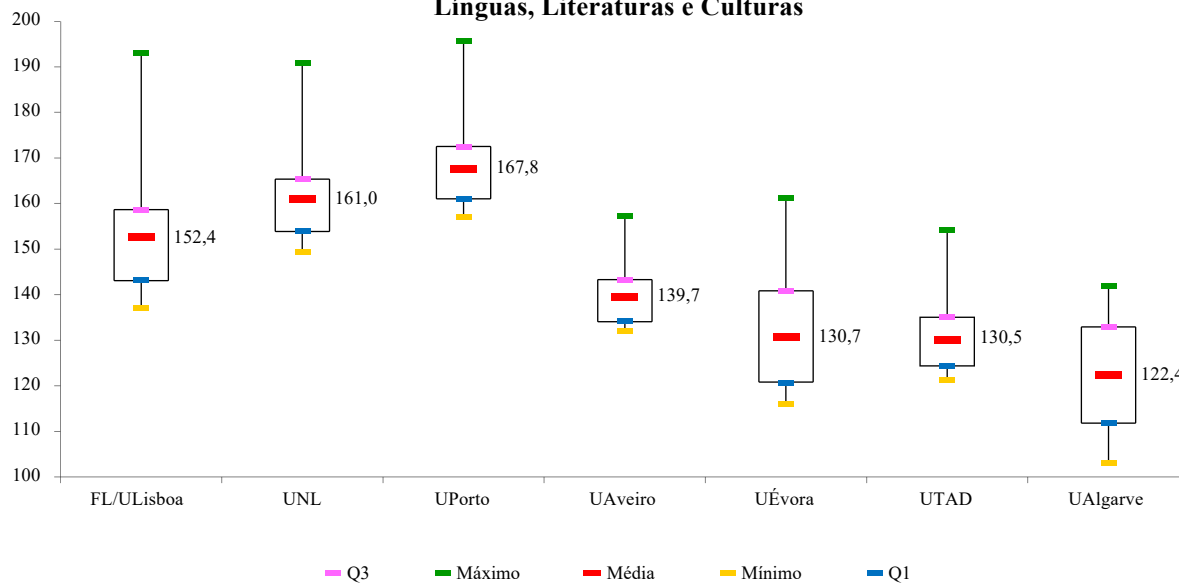
História



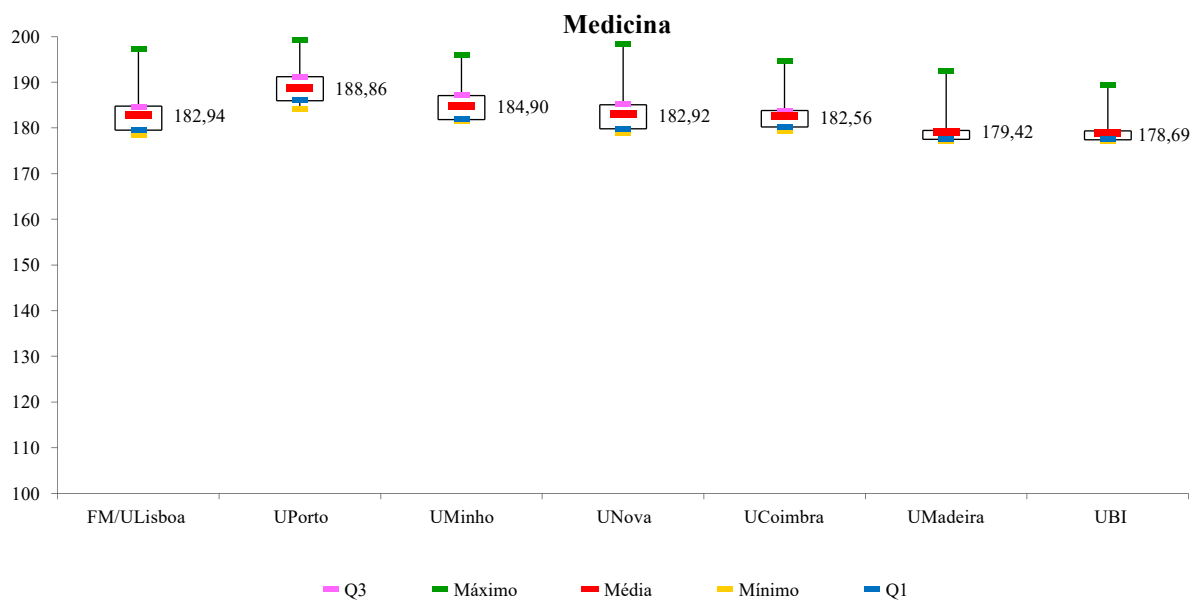
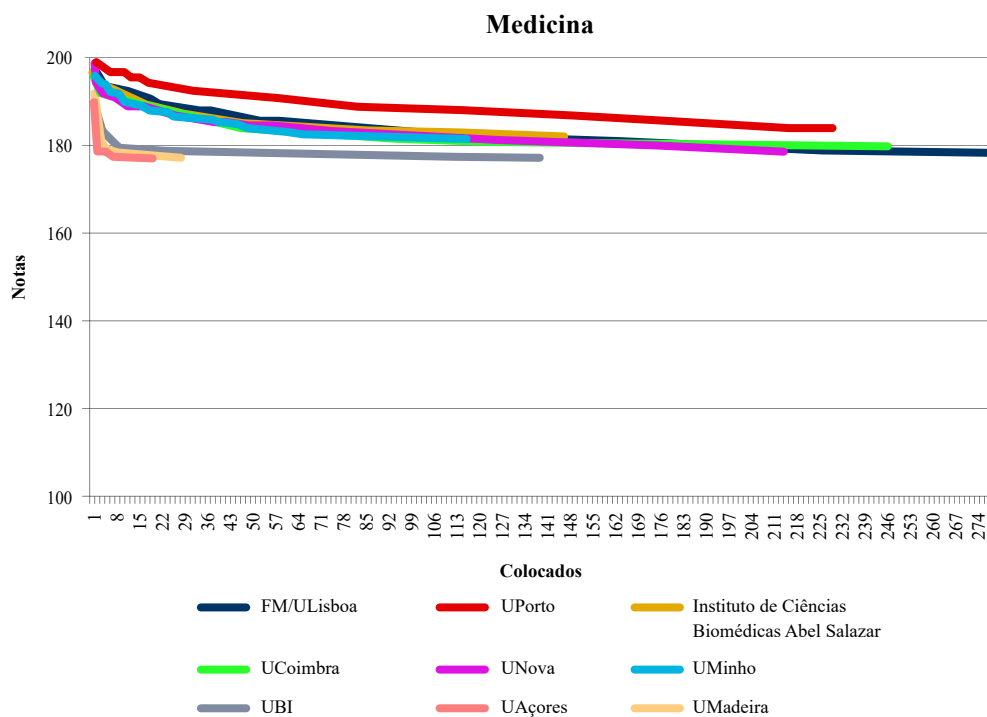
Línguas, Literaturas e Culturas



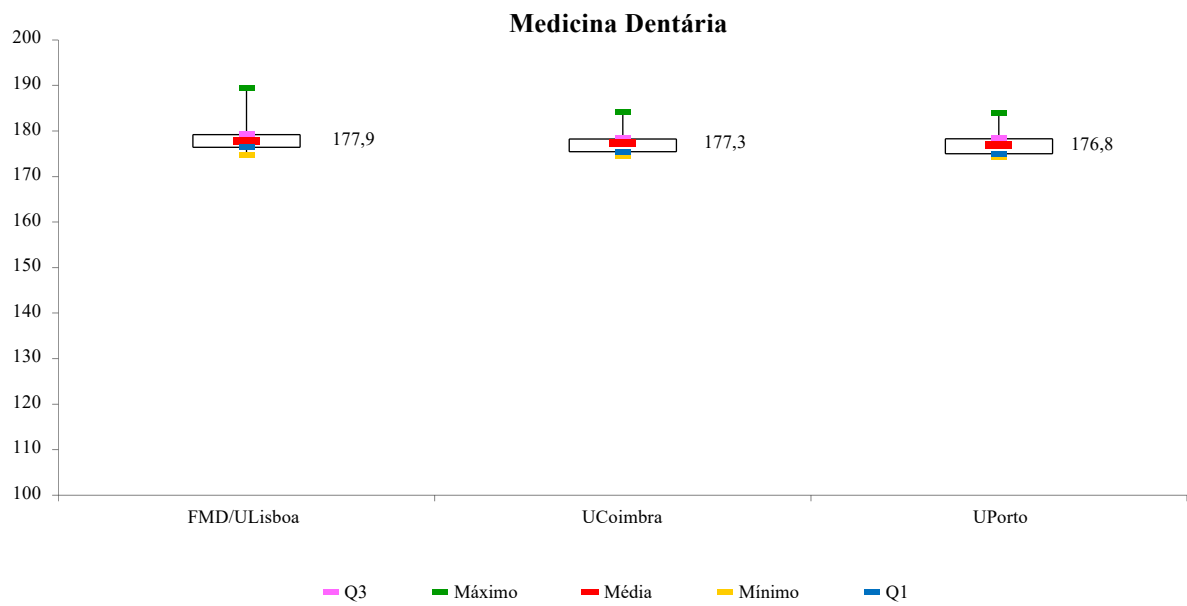
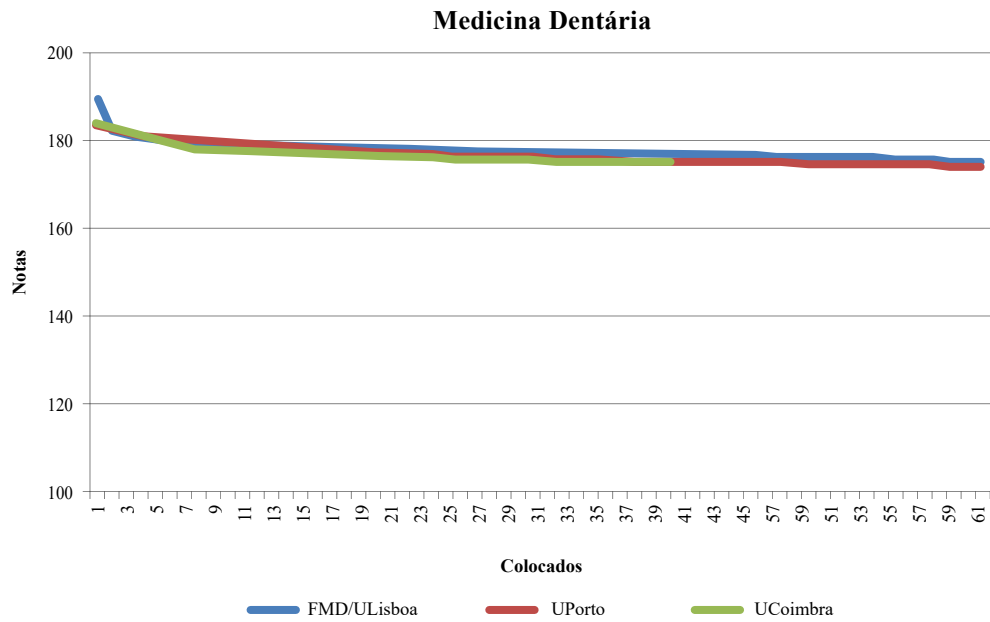
Línguas, Literaturas e Culturas



FACULDADE DE MEDICINA

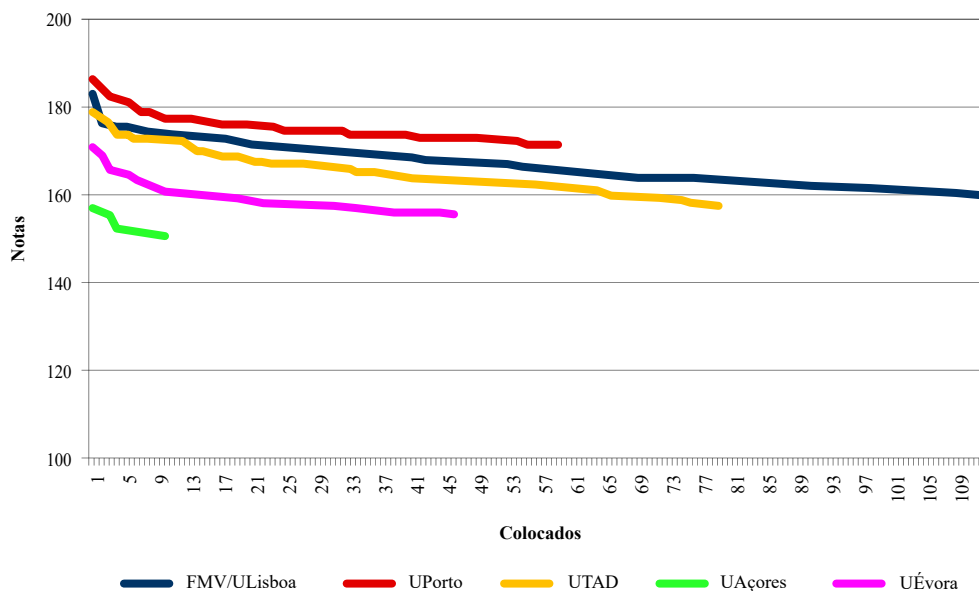


FACULDADE DE MEDICINA DENTÁRIA

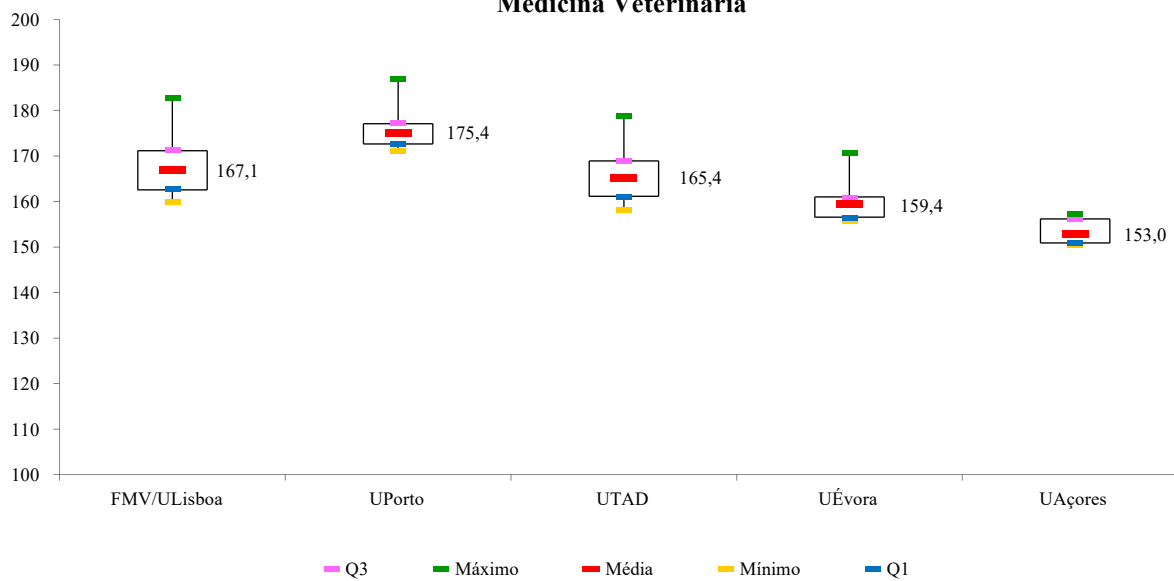


FACULDADE DE MEDICINA VETERINÁRIA

Medicina Veterinária

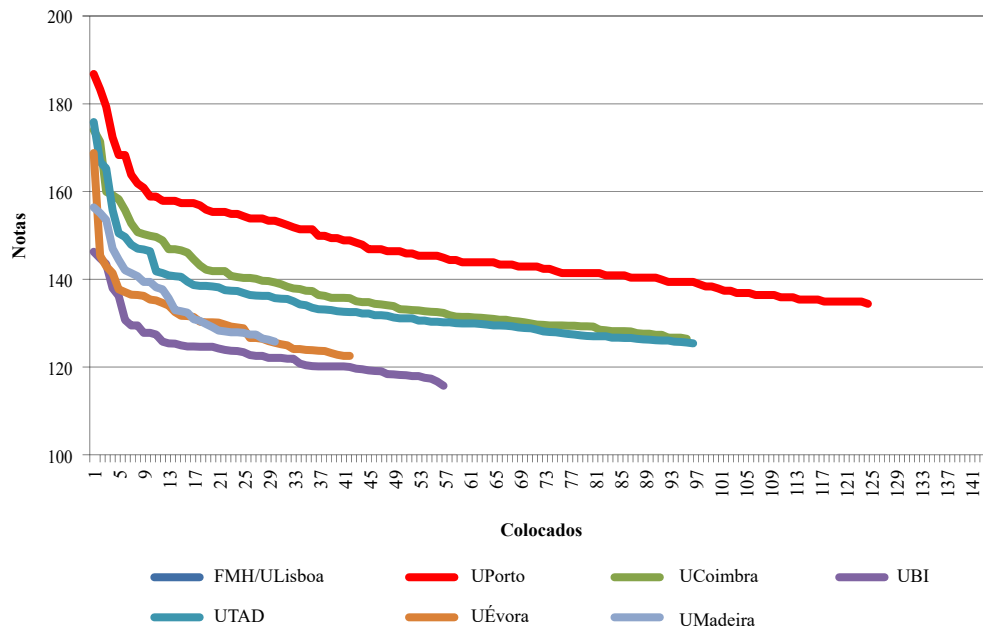


Medicina Veterinária

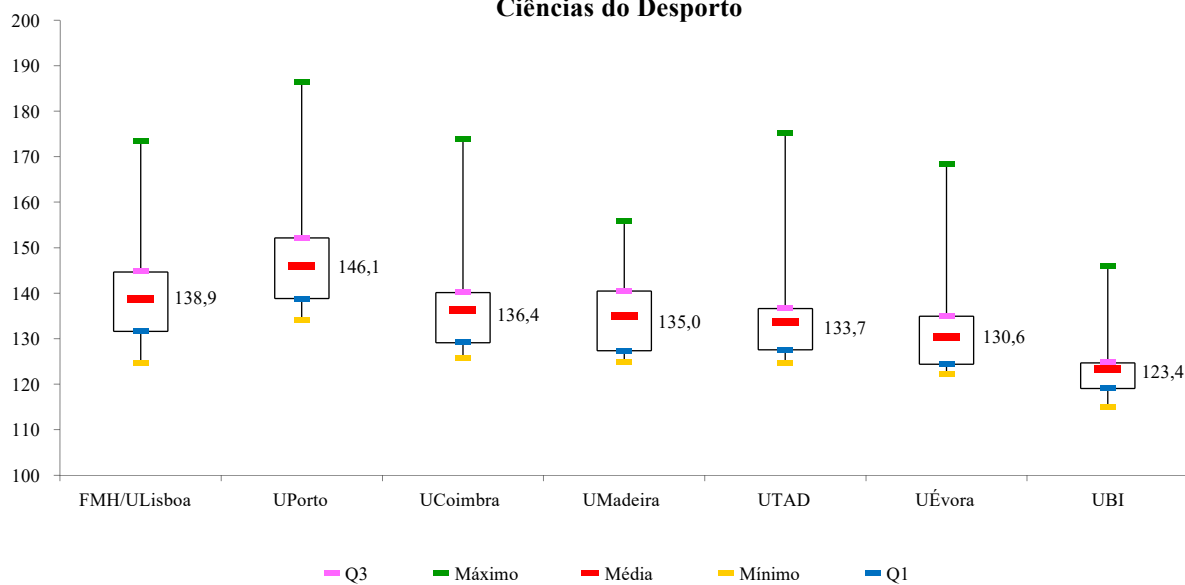


FACULDADE DE MOTRICIDADE HUMANA

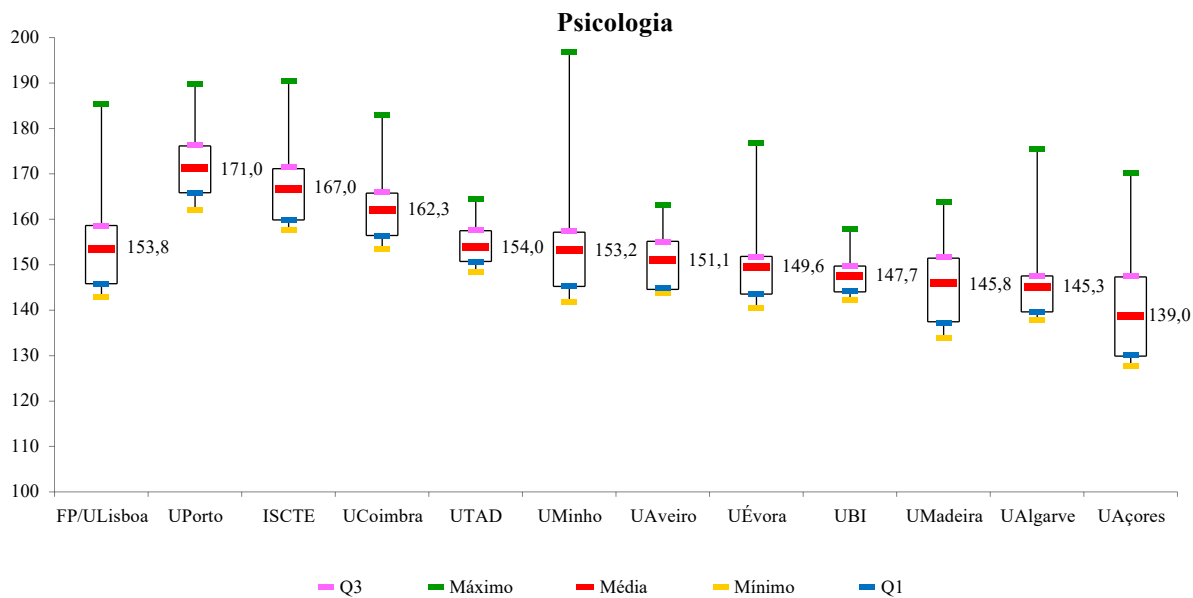
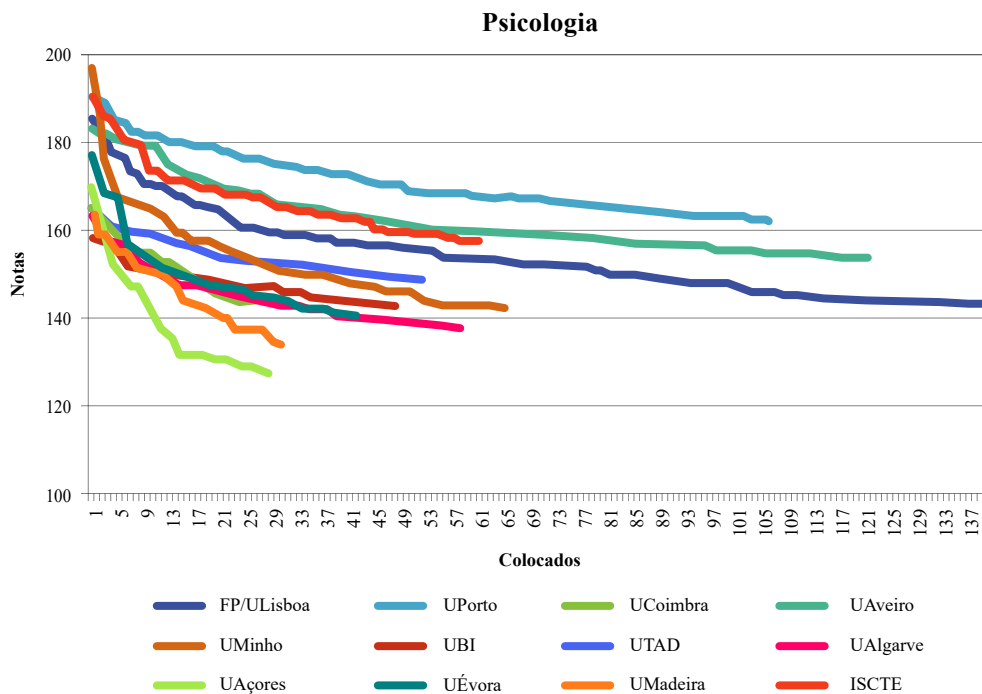
Ciências do Desporto



Ciências do Desporto

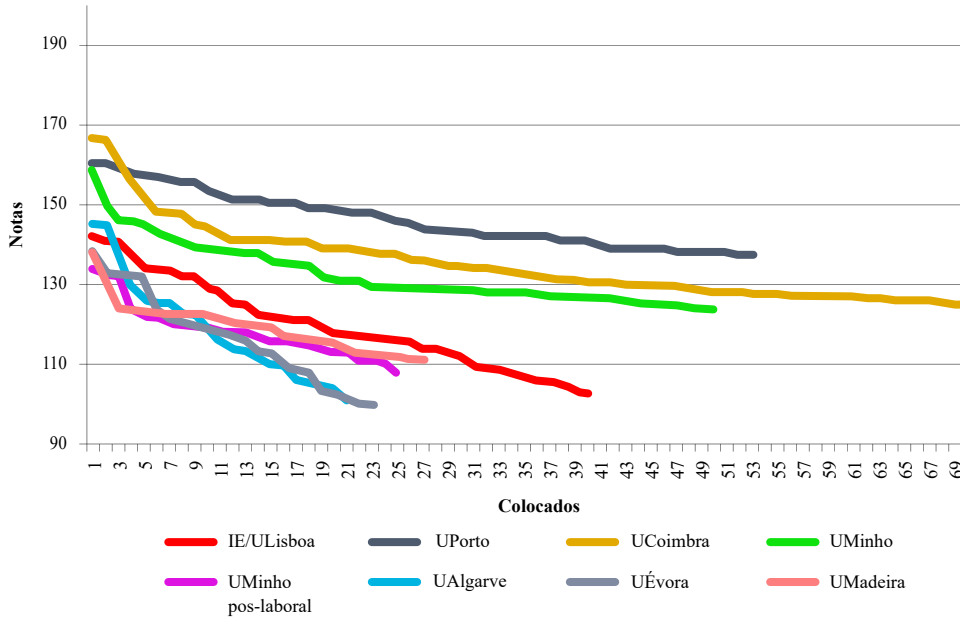


FACULDADE DE PSICOLOGIA

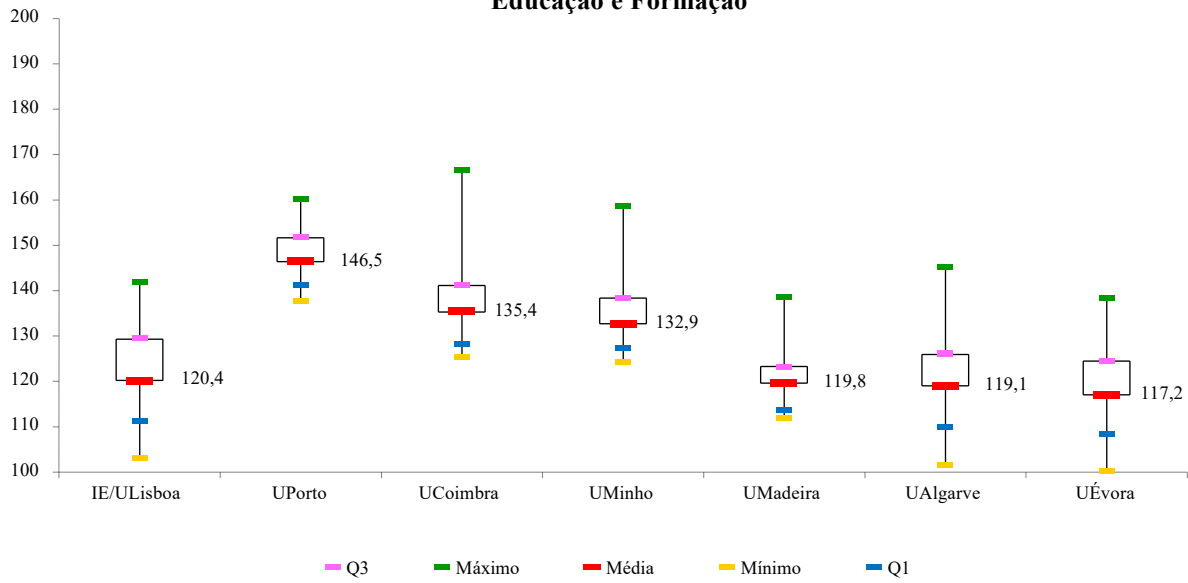


INSTITUTO DE EDUCAÇÃO

Educação e Formação

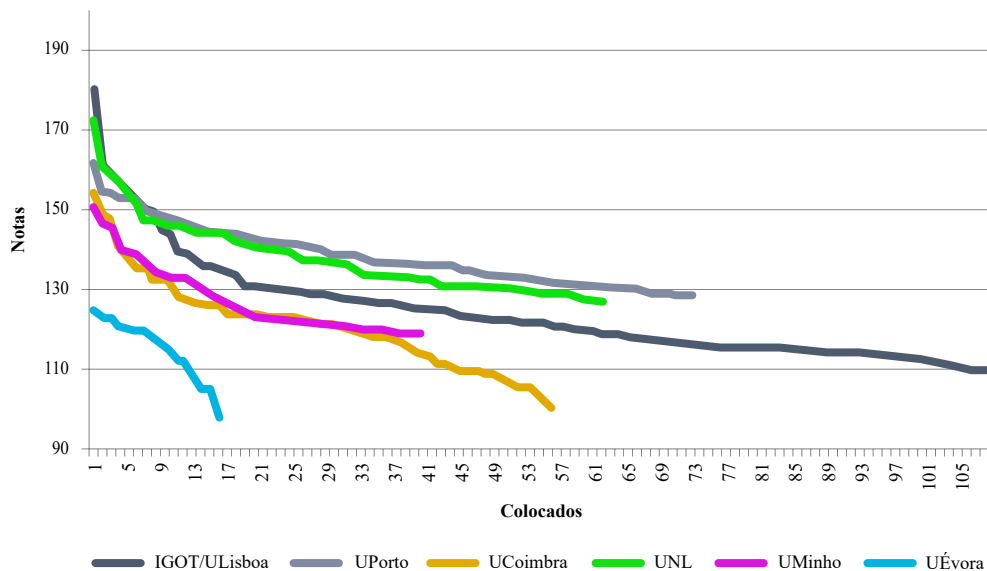


Educação e Formação

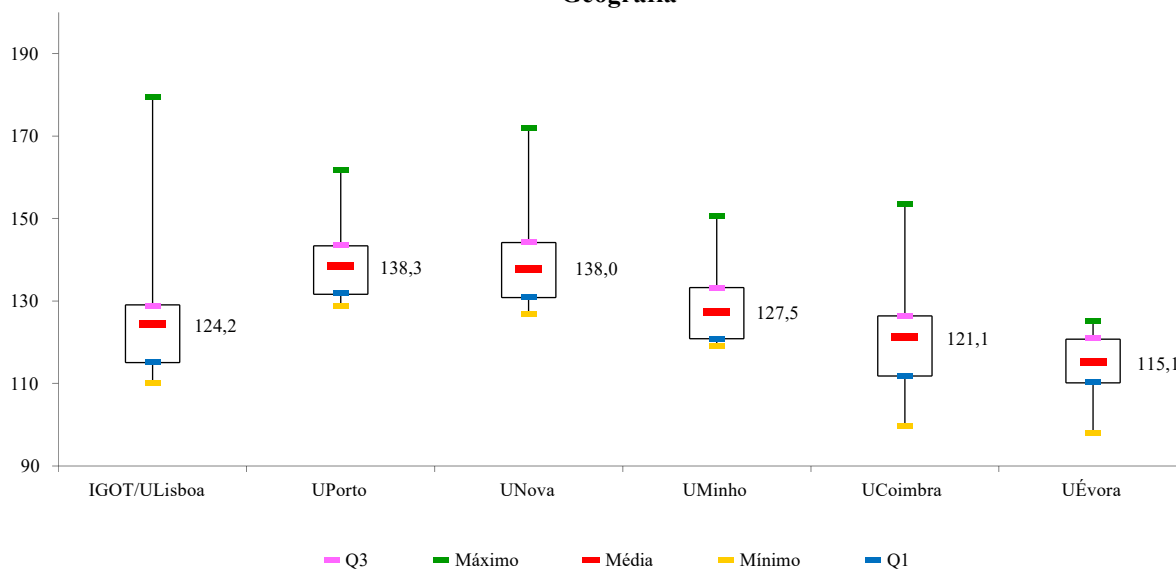


INSTITUTO DE GEOGRAFIA E ORDENAMENTO DO TERRITÓRIO

Geografia

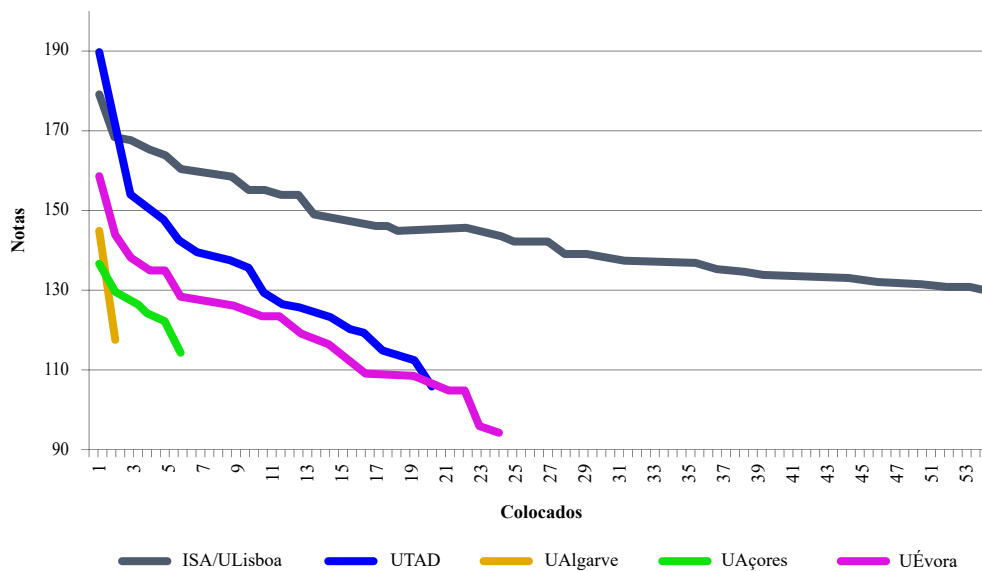


Geografia

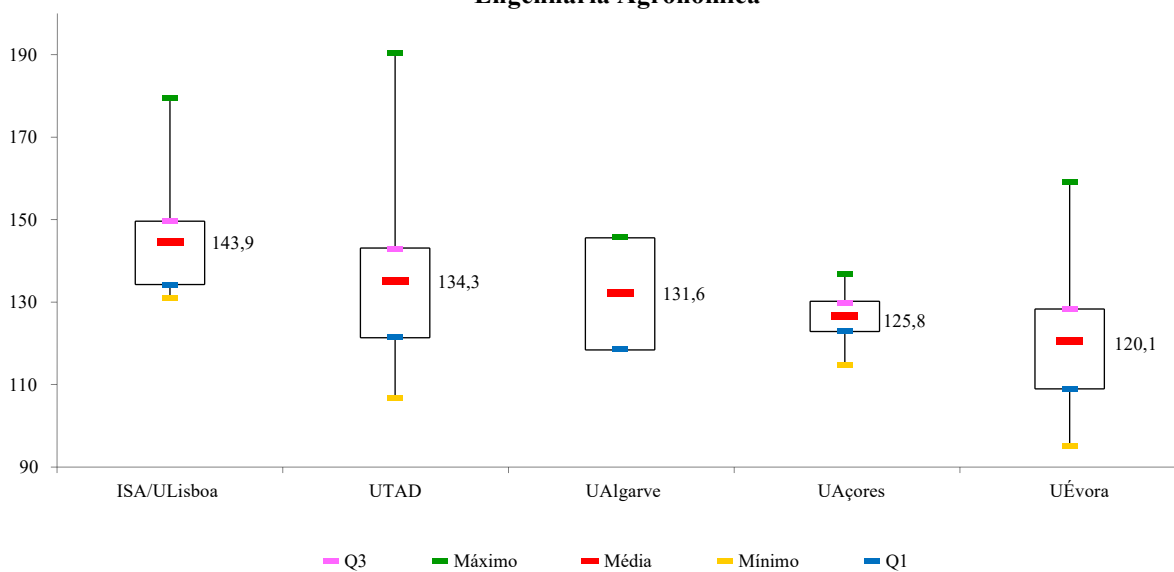


INSTITUTO SUPERIOR DE AGRONOMIA

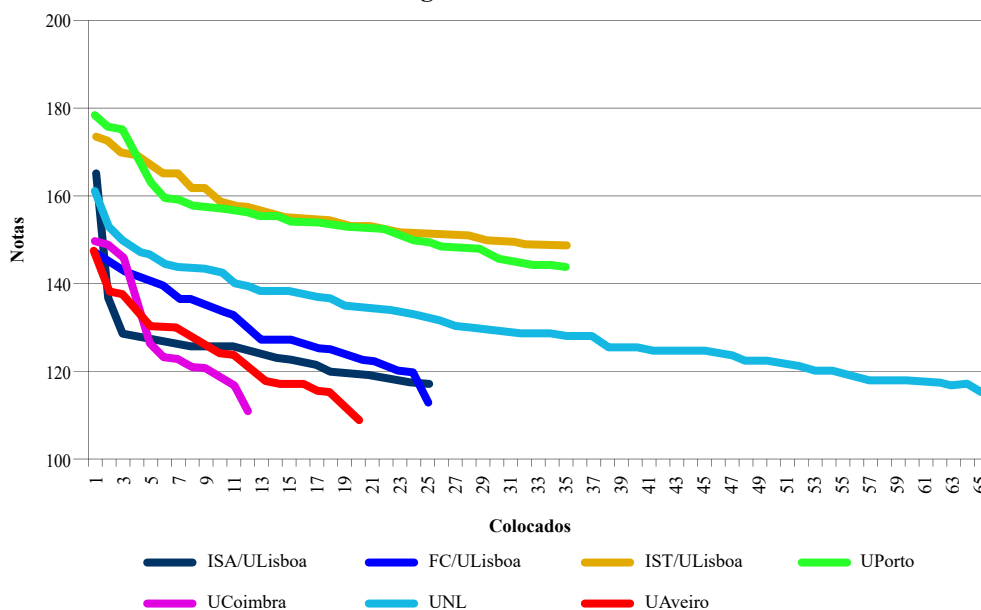
Engenharia Agronómica



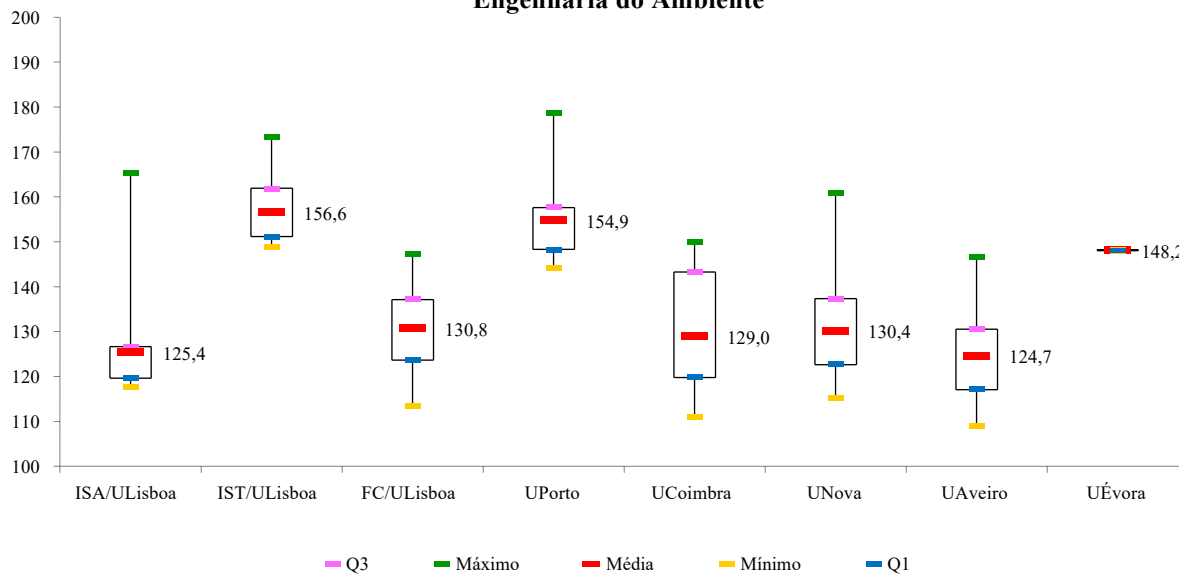
Engenharia Agronómica



Engenharia do Ambiente

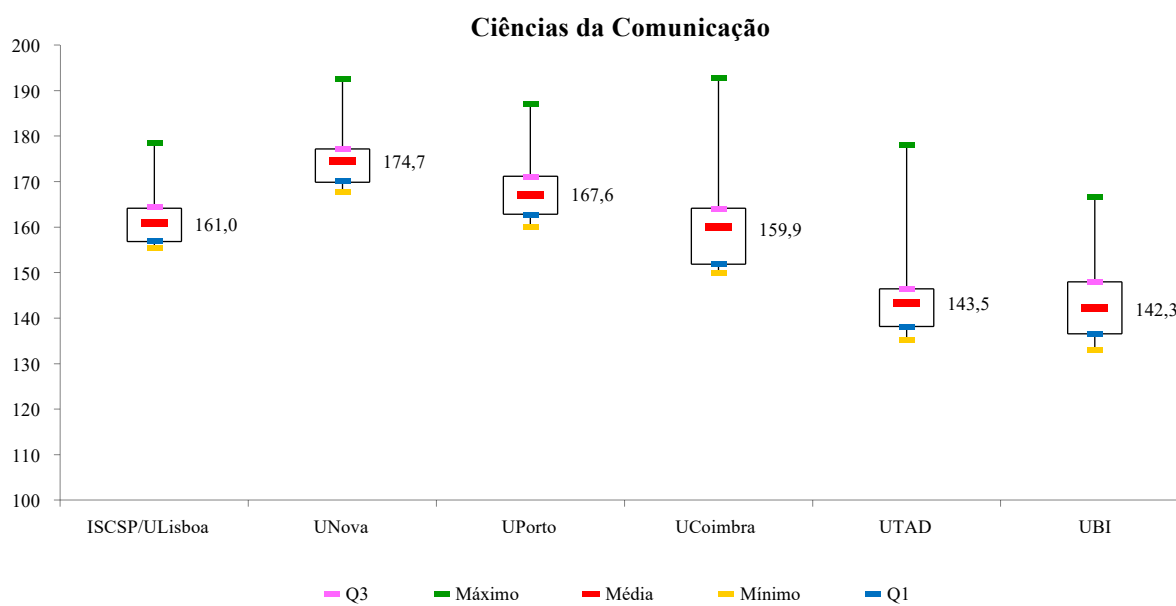
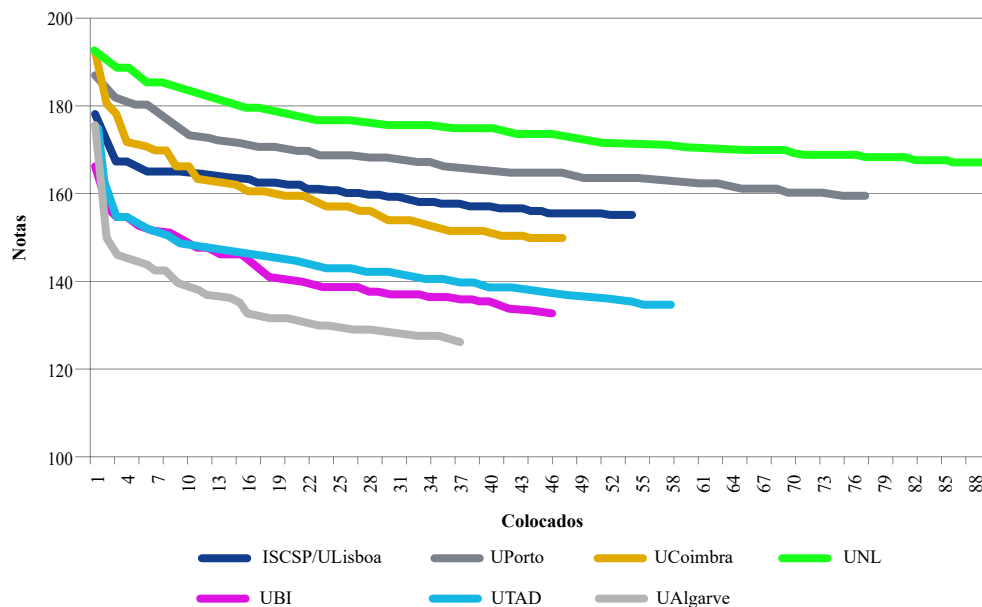


Engenharia do Ambiente

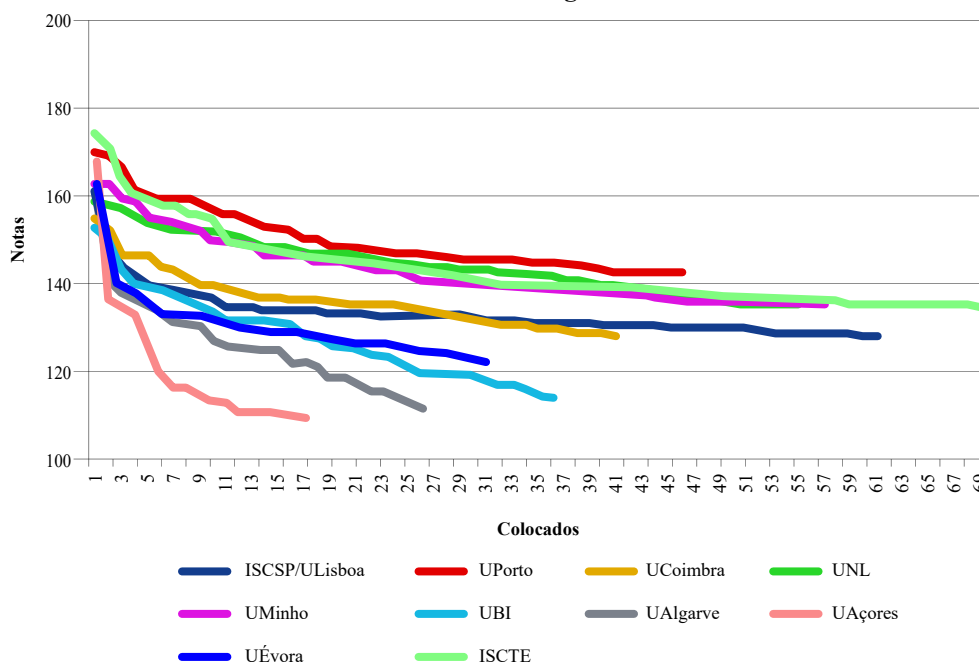


INSTITUTO SUPERIOR DE CIÊNCIAS SOCIAIS E POLÍTICAS

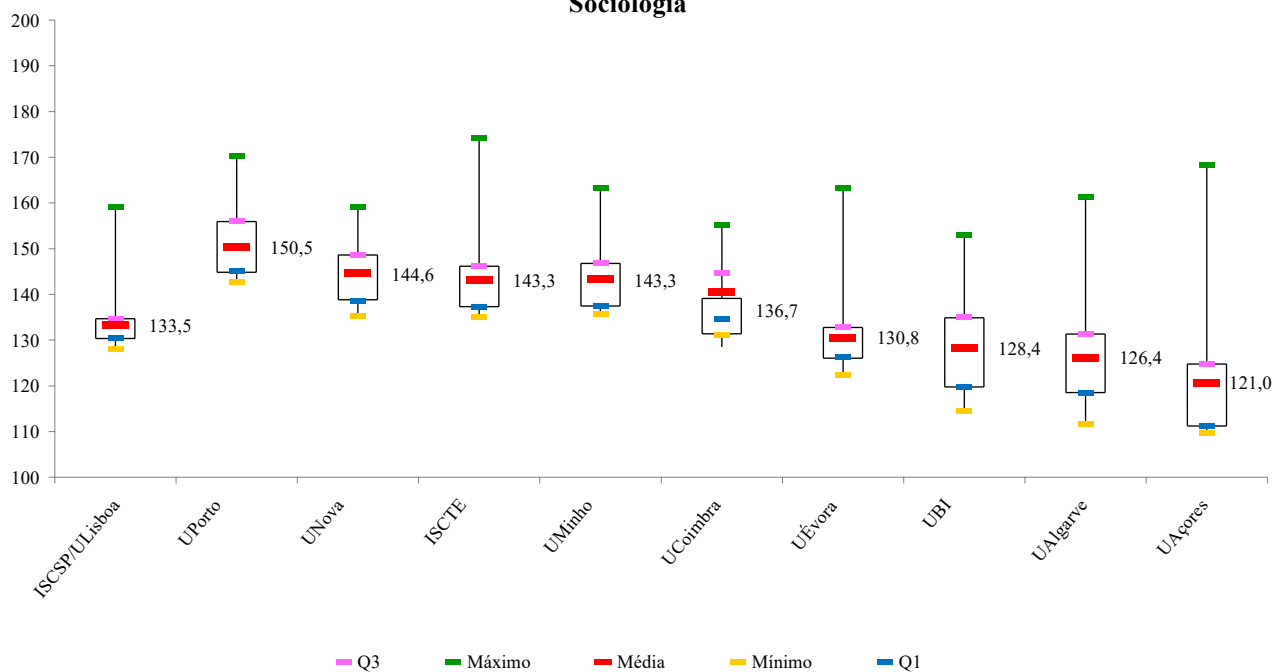
Ciências da Comunicação



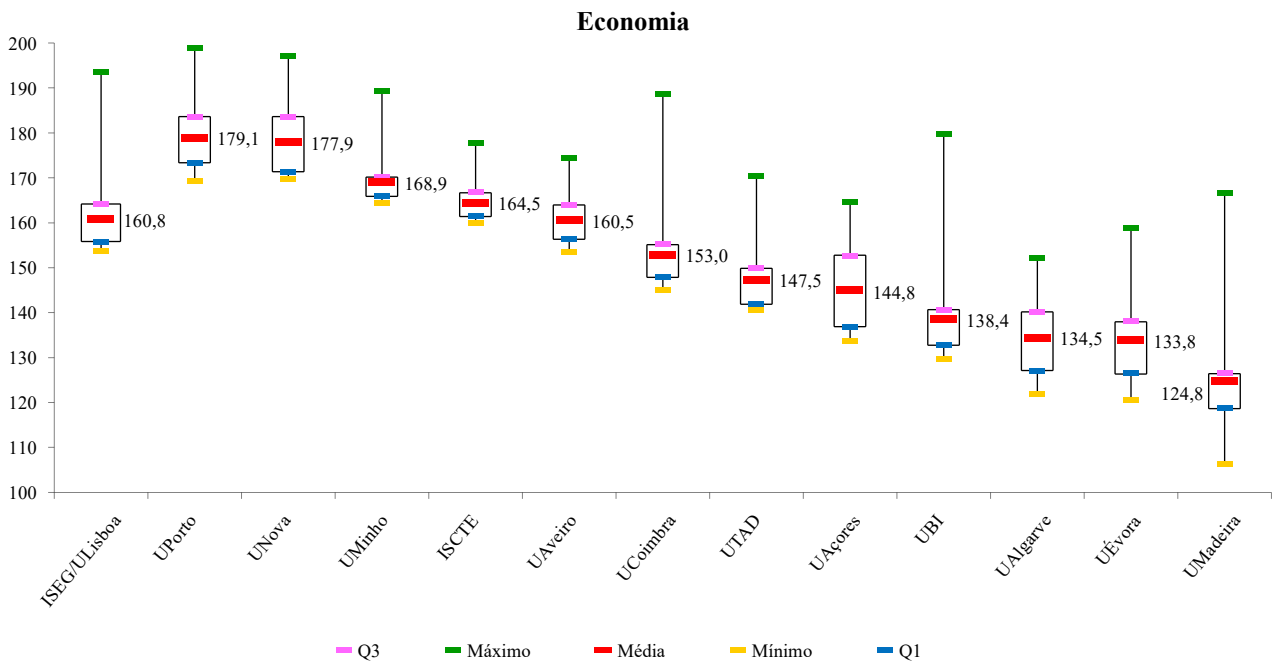
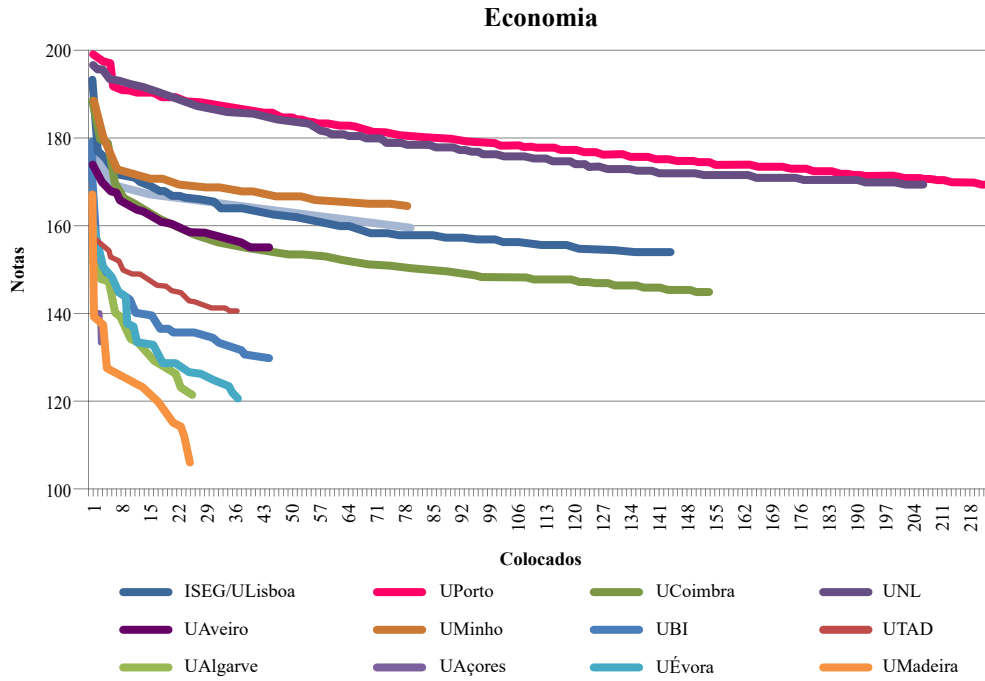
Sociologia

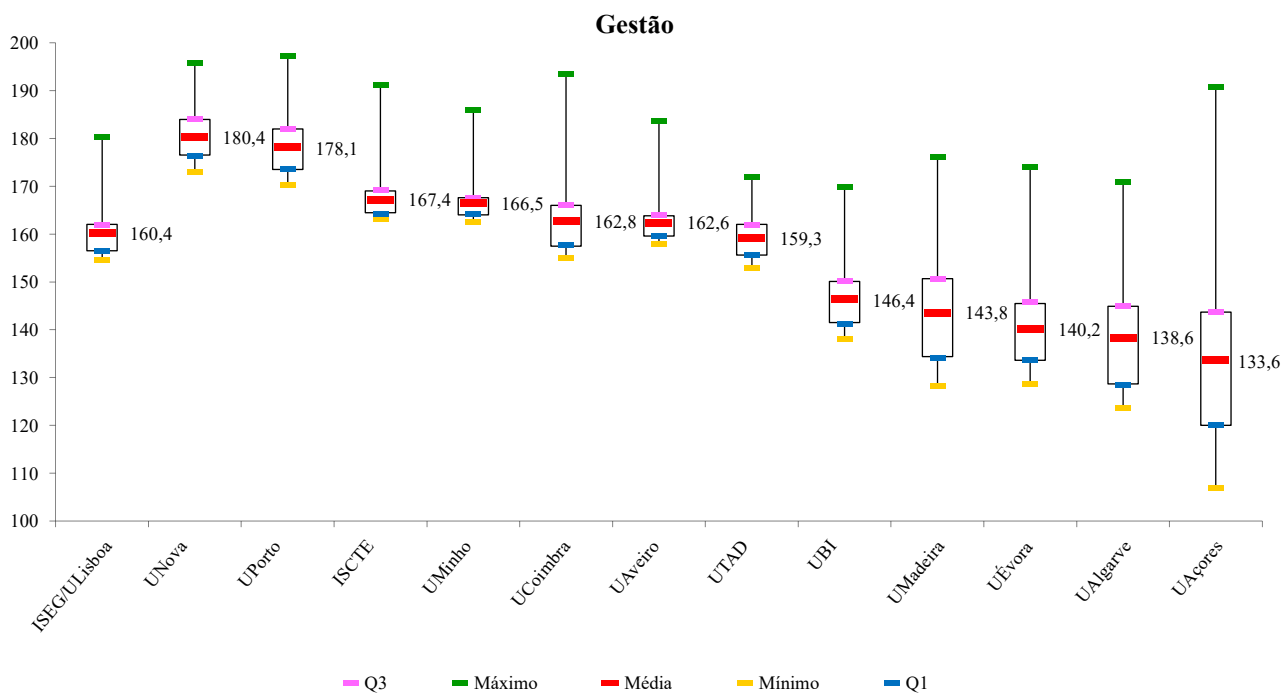
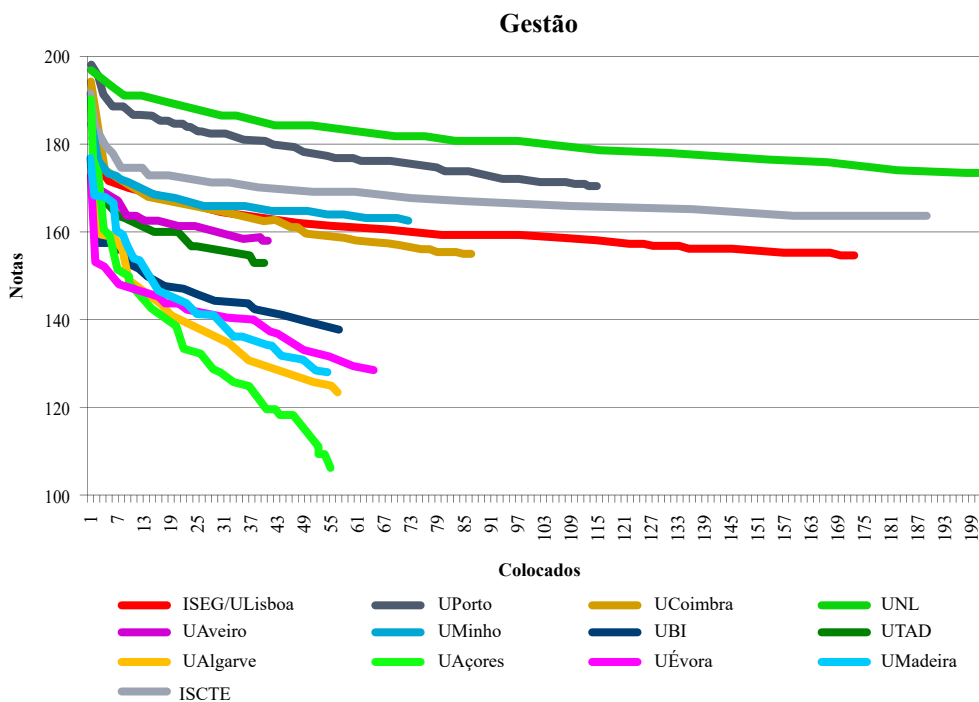


Sociologia

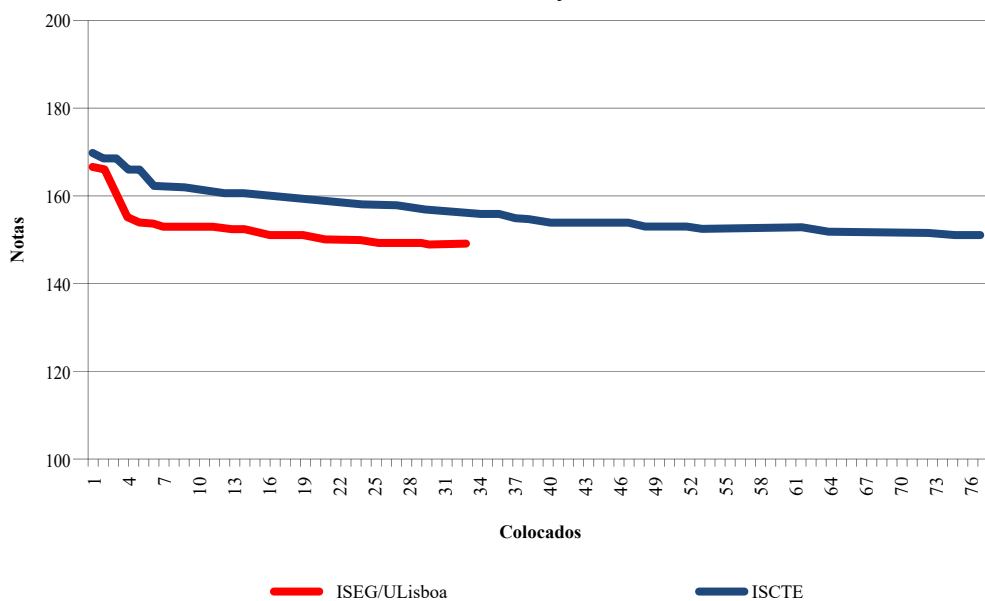


INSTITUTO SUPERIOR DE ECONOMIA E GESTÃO

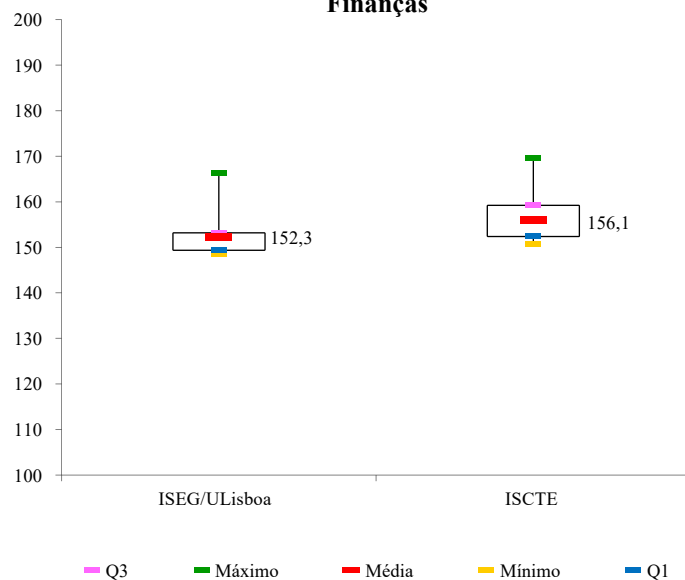




Finanças

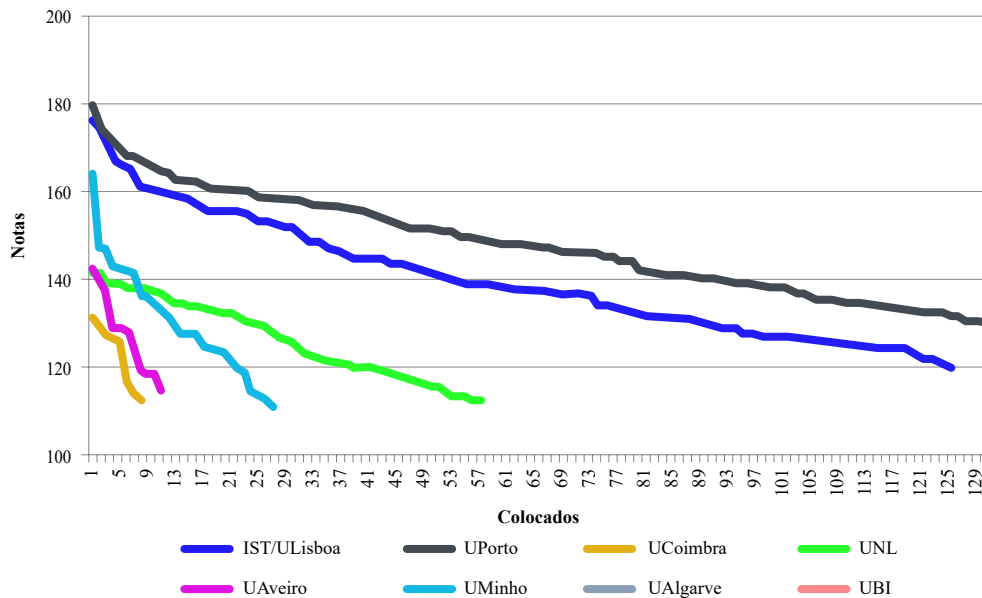


Finanças

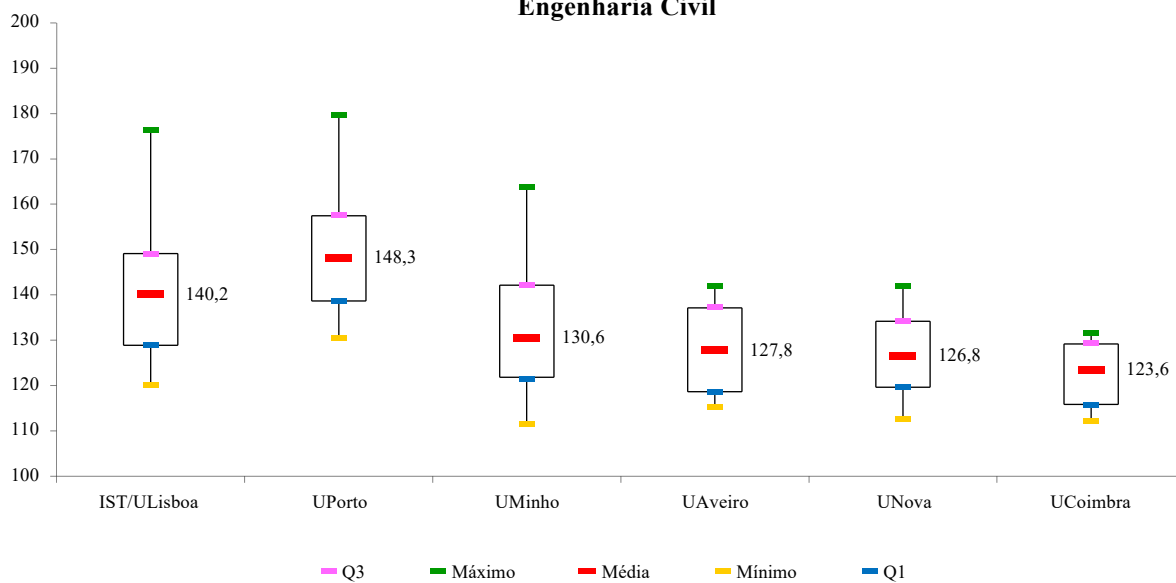


INSTITUTO SUPERIOR TÉCNICO

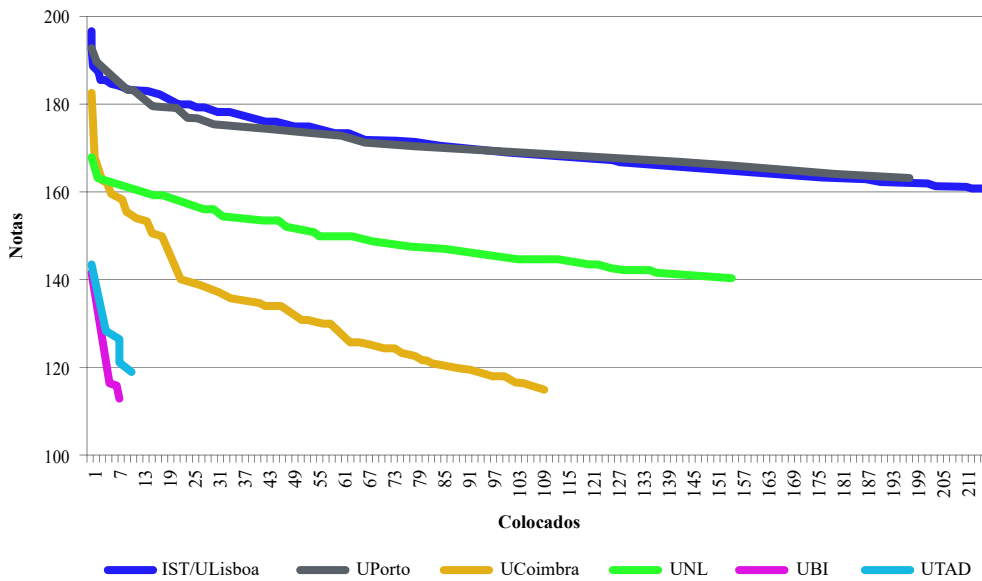
Engenharia Civil



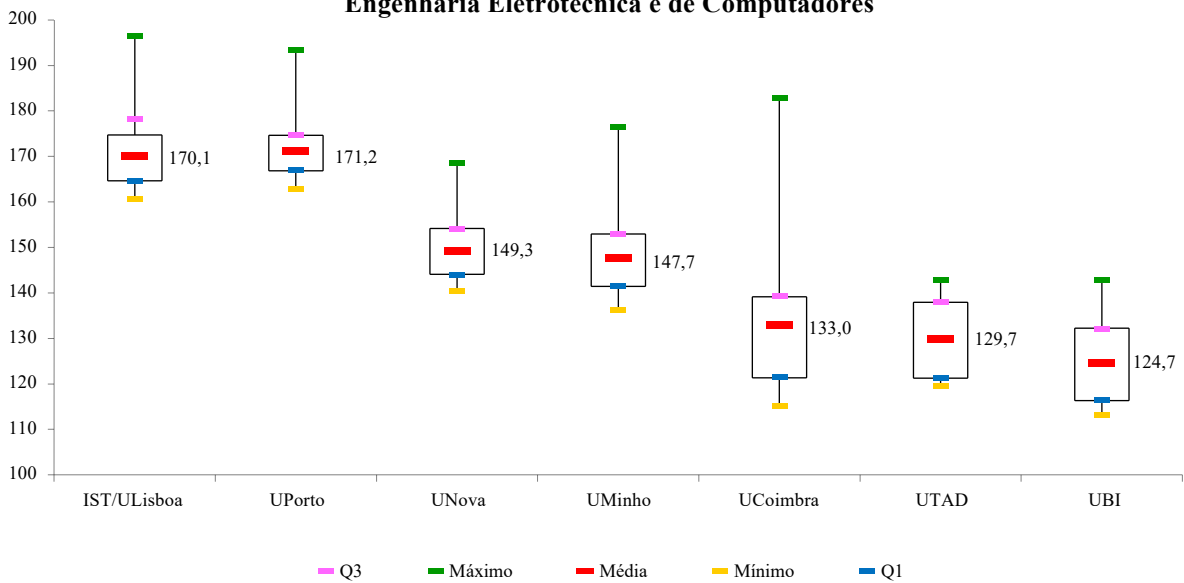
Engenharia Civil



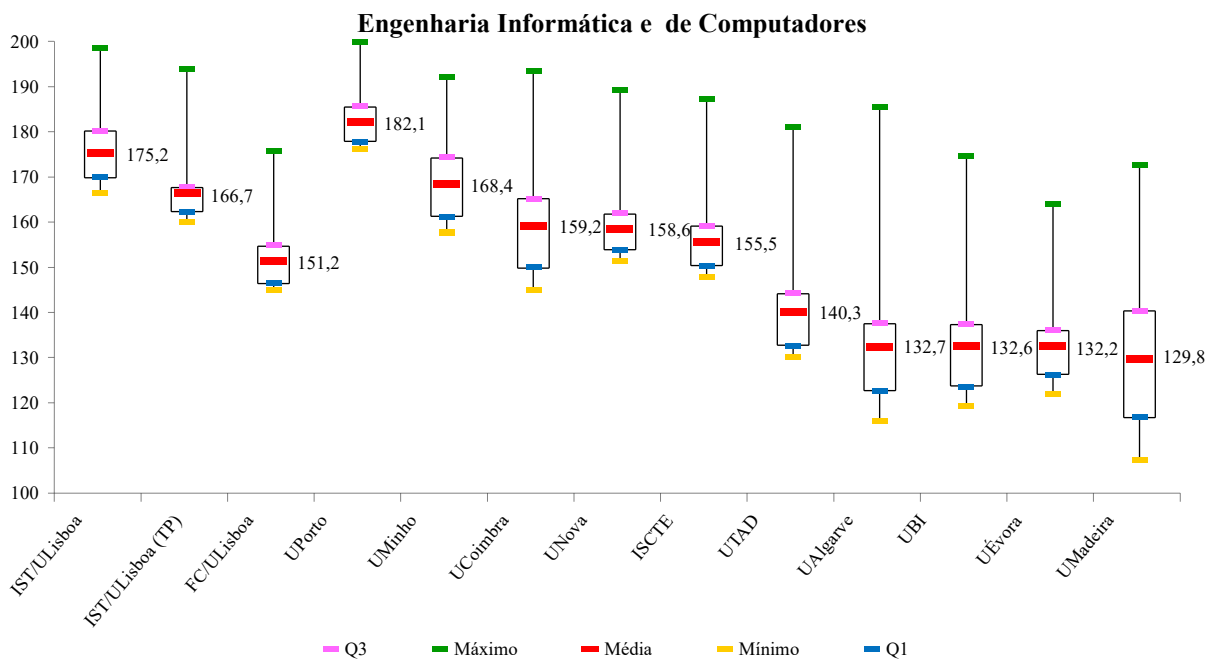
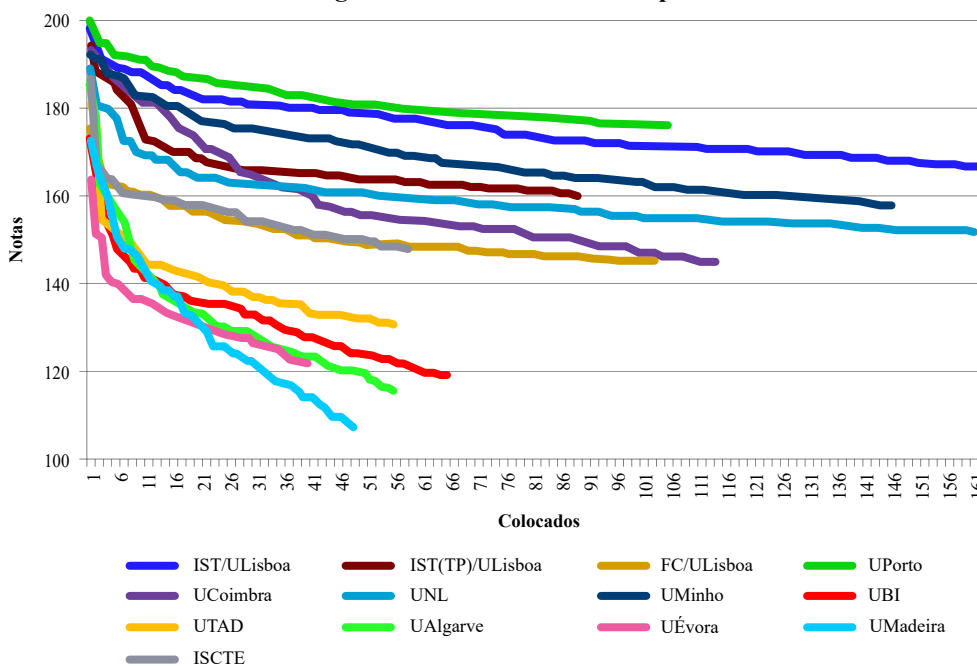
Engenharia Eletrotécnica e Computadores



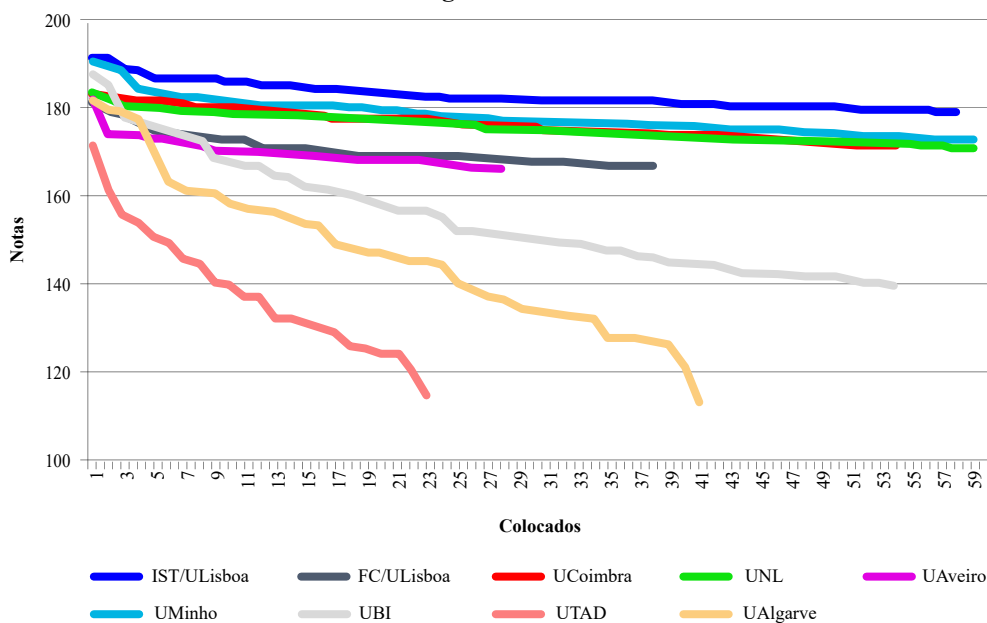
Engenharia Eletrotécnica e de Computadores



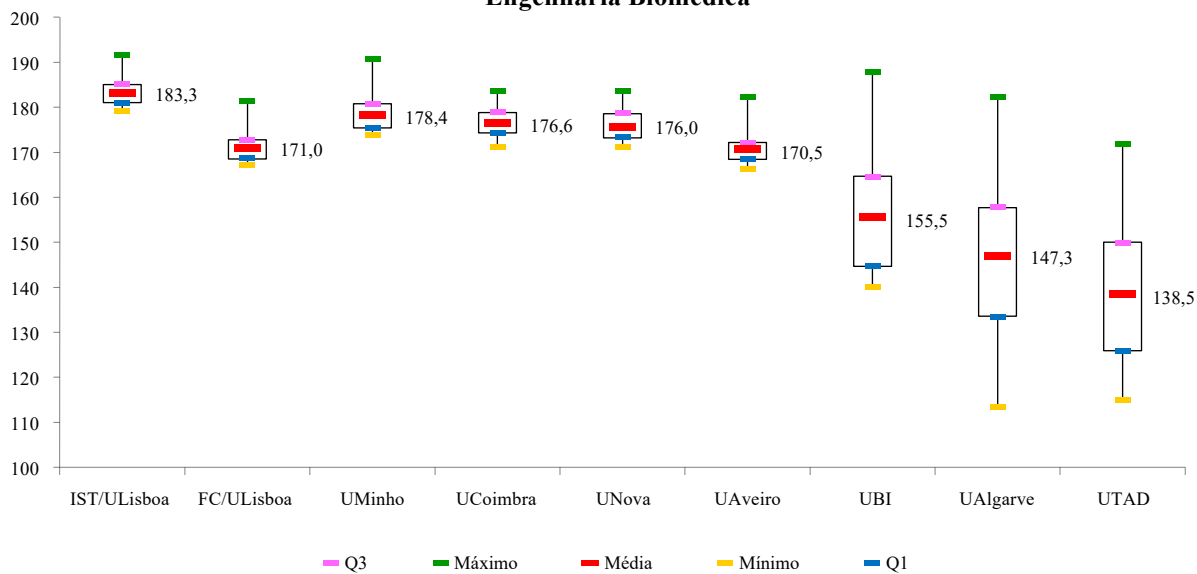
Engenharia Informática e Computadores



Engenharia Biomédica



Engenharia Biomédica



2.ª FASE

Resultados da ULisboa

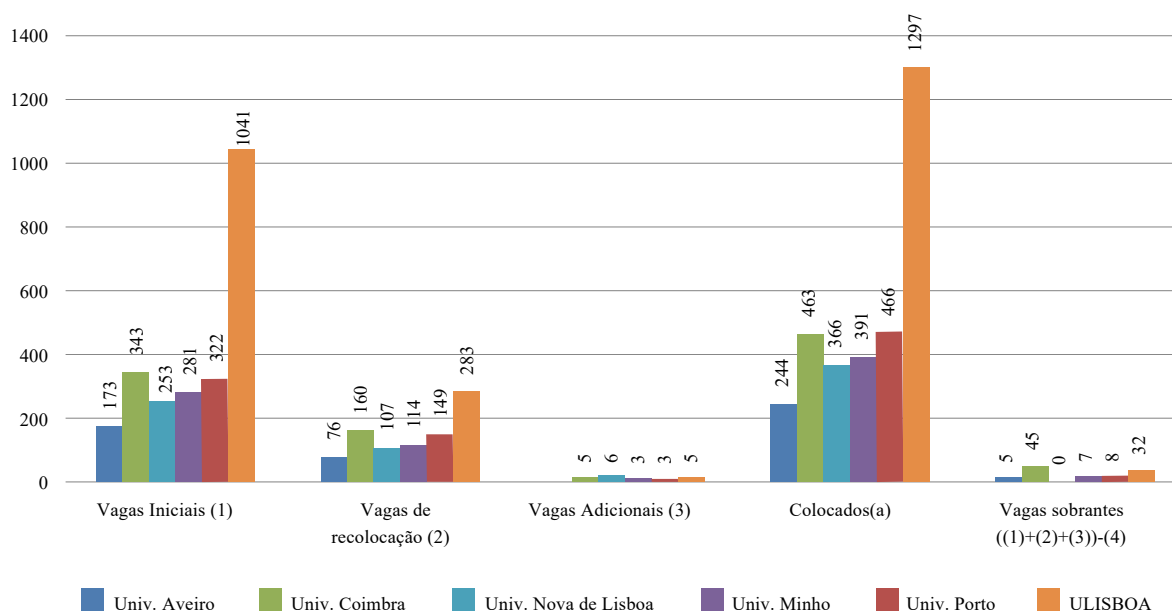
Nesta fase do CNA, a ULisboa colocou a concurso 1.329 vagas das quais, 1.041 são vagas iniciais, 283 são vagas de recolocação e 5 são vagas adicionais, o que corresponde a 27% do total de vagas nacionais colocadas a concurso no ensino superior publico universitário.

Às vagas da ULisboa concorreram 12.687 estudantes dos quais 3.402 em primeira opção, ou seja 28%.

ULisboa e as suas principais congéneres

Com se pode observar na figura seguinte, e tal como na 1.ª fase, a ULisboa é a universidade que possui uma maior dimensão no número de Vagas e de Colocados.

Figura 2.1
2.ª Fase do Concurso Nacional de Acesso ao Ensino Superior 2016
Universidade de Lisboa e suas congéneres



A taxa de ocupação das vagas da ULisboa, na 2.ª fase, foi de 97,6% sobrando apenas 32 vagas, 23 das quais no curso de Arquitetura na área de especialização em Urbanismo (FA) e 9 na Dança (FMH).

Nas outras universidades verifica-se que as vagas sobranes na Universidade de Coimbra foram 32 nos cursos de Eng^a Civil, 8 na Engenharia Ambiente e 5 na Geologia. Na Universidade do Porto sobram 5 vagas no curso de Química e 3 em Ciências da Engenharia e na Universidade do Minho 6 no curso de Química e 1 no de Arqueologia. Na Universidade de Aveiro sobram 5 vagas no curso de Reabilitação do Património.

Na tabela seguinte apresentam-se as vagas, os colocados, os colocados em 1.ª opção, os candidatos, a nota dos últimos colocados e o índice de satisfação para os cursos da ULisboa.

Tabela 2.1
Resultados gerais por Escola e por Curso - 2.ª FASE de 2016 e 2015

RUL	ESCOLAS-CURSOS	Grau	2.ª Fase 2016										2.ª Fase 2015											
			Vagas na 2.ª fase	Vagas de recolocação-adicionais	Total de Vagas	Colocados 2.ª fase	% de vagas ocupadas	Nota último colocado	Colocados 1.ª opção	% colocados em 1.ª opção	Candidatos	Candidatos 1.ª opção	Índice de satisfação da procura	Vagas na 2.ª fase	Vagas de recolocação	Total de vagas	Colocados 2.ª fase	% de vagas ocupadas	Nota último colocado	Colocados 1.ª opção	% colocados em 1.ª opção	Candidatos	Candidatos 1.ª opção	Índice de satisfação da procura
		L1	7	6	13	13	100,0%	144,5	6	46,2%	21	9	0,7	22	0	22	14	63,6%	144,0	2	14,3%	21	2	0,1
		TOTAL	7	6	13	13	100,0%		6	46,2%	21	9	0,7	22	0	22	14	63,6%		2	14,3%	21	2	0,1
		MI	24	8	32	32	100,0%	138,5	12	37,5%	127	28	0,9	12	2	14	100,0%	138,8	10	71,4%	92	26	1,9	
		MI	67		67	44	65,7%	117,0	5	11,4%	71	5	0,1	42	0	42	22	52,4%	121,3	2	9,1%	47	2	0,0
		MI	1		1	1	100,0%	148,8		0,0%	63	12	12,0	4	3	7	100,0%	115,3	3	42,9%	40	7	1,0	
		L1	4	2	6	6	100,0%	161,5	3	50,0%	117	35	5,8	6	2	8	100,0%	151,5	5	62,5%	74	24	3,0	
		L1	5	5	10	10	100,0%	150,0	9	90,0%	63	33	3,3	7	2	9	100,0%	144,0	9	100,0%	30	13	1,4	
		TOTAL	101	15	116	93	80,2%		29	31,2%	441	113	1,0	71	9	80	60	75,0%		29	48,3%	283	72	0,9
		L1	8		8	8	100,0%	160,5	6	75,0%	64	19	2,4	0	0	0	0					41	13	
		L1	3	2	5	5	100,0%	180,5	3	60,0%	133	51	10,2	3	1	4	5	125,0%	176,0	5	100,0%	116	47	11,8
		L1	7	1	8	8	100,0%	167,5	5	62,5%	109	38	4,8	3	3	6	6	100,0%	150,0	1	16,7%	66	13	2,2
		L1	4	5	9	9	100,0%	156,5	3	33,3%	79	12	1,3	6	2	8	8	100,0%	144,0	0	0,0%	34	10	1,3
		L1	5	1	6	6	100,0%	165,0	2	33,3%	96	25	4,2	5	2	7	8	114,3%	158,5	5	62,5%	55	16	2,3
		L1	3	4	7	7	100,0%	144,5		0,0%	56	11	1,6	10	1	11	11	100,0%	136,0	3	27,3%	34	8	0,7
		L1	2	1	3	3	100,0%	174,5	3	100,0%	147	50	16,7	7	1	8	8	100,0%	161,5	7	87,5%	93	28	3,5
		TOTAL	32	14	46	46	100,0%		22	47,8%	684	206	4,5	34	10	44	46	104,5%		21	45,7%	439	135	3,1
		L1	13	5	18	18	100,0%	147,0	12	66,7%	159	75	4,2	15	3	18	18	100,0%	146,5	11	61,1%	176	81	4,5
		L1	3	4	7	7	100,0%	143,5	5	71,4%	49	13	1,9	5	0	5	5	100,0%	153,0	1	20,0%	69	17	3,4
		L1	7	1	8	8	100,0%	126,0		0,0%	56	4	0,5	13	1	14	11	78,6%	109,3	3	27,3%	28	3	0,2
		L1	2	4	6	6	100,0%	156,5	2	33,3%	216	45	7,5	5	3	8	8	100,0%	151,5	0	0,0%	280	52	6,5

Cont:

ESCOLAS-CURSOS	Grau	2.ª Fase 2016										2.ª Fase 2015											
		Vagas na 2.ª fase	Vagas de recolocação-adicionais	Total de Vagas	Colocados 2.ª fase	% de vagas ocupadas	Nota último colocado	Colocados 1.ª opção	% colocados em 1.ª opção	Candidatos	Candidatos 1.ª opção	Índice de satisfação da procura	Vagas na 2.ª fase	Vagas de recolocação	Total de vagas	Colocados 2.ª fase	% de vagas ocupadas	Nota último colocado	Colocados 1.ª opção	% colocados em 1.ª opção	Candidatos	Candidatos 1.ª opção	Índice de satisfação da procura
		L1	5	1	6	6	100,0%	147,3	4	66,7%	41	17	2,8	4	1	5	5	100,0%	145,5	2	40,0%	28	13
L1	21	4	25	25	100,0%	122,5	8	32,0%	91	24	1,0	12	4	16	16	100,0%	124,0	4	25,0%	93	16	1,0	
L1	6	1	7	7	100,0%	148,5	2	28,6%	75	7	1,0	7	7	14	14	100,0%	135,5	4	28,6%	74	7	0,5	
L1	4	2	6	6	100,0%	121,5	1	16,7%	33	2	0,3	4	1	5	5	100,0%	131,0	1	20,0%	56	12	2,4	
L1	4	3	7	7	100,0%	144,5	1	14,3%	175	34	4,9	7	3	10	10	100,0%	141,5	3	30,0%	246	51	5,1	
MI	1	3	4	4	100,0%	150,3		0,0%	51	11	2,8	0	0	0	0	0		0		33	7		
L1	7	2	9	9	100,0%	140,0		0,0%	83	17	1,9	4	3	7	7	100,0%	138,5	0	0,0%	83	10	1,4	
L1	3	3	6	6	100,0%	150,0	2	33,3%	83	19	3,2	6	3	9	9	100,0%	144,0	3	33,3%	92	16	1,8	
L1	3	3	6	6	100,0%	132,5	4	66,7%	37	12	2,0	26	1	27	21	77,8%	105,0	8	38,1%	48	8	0,3	
L1	5		5	5	100,0%	128,8		0,0%	39	2	0,4			0									
MI	7	1	8	8	100,0%	134,3	2	25,0%	52	6	0,8	43	0	43	13	30,2%	120,0	4	30,8%	30	4	0,1	
MI	1	5	6	6	100,0%	171,5	1	16,7%	39	12	2,0	2	2	4	4	100,0%	166,0	0	0,0%	49	16	4,0	
TOTAL	92	42	134	134	100,0%		44	32,8%	1.279	300	2,2	153	32	185	146	78,9%		44	30,1%	1.385	313	1,7	
L1	14	10	24	24	100,0%	143,0	3	12,5%	309	52	2,2	14	10	24	24	100,0%	138,8	2	8,3%	167	23	1,0	
L1	66	14	80	80	100,0%	146,3	57	71,3%	583	337	4,2	57	10	67	67	100,0%	142,3	48	71,6%	458	259	3,9	
TOTAL	80	24	104	104	100,0%		60	57,7%	892	389	3,7	71	20	91	91	100,0%		50	54,9%	625	282	3,1	
MI	13	4	17	17	100,0%	156,8	7	41,2%	109	56	3,3	23	6	29	29	100,0%	151,3	8	27,6%	135	51	1,8	
TOTAL	13	4	17	17	100,0%		7	41,2%	109	56	3,3	23	6	29	29	100,0%		8	27,6%	135	51	1,8	
L1	15	1	16	16	100,0%	131,5	10	62,5%	79	22	1,4	9	1	10	10	100,0%	130,5	4	40,0%	69	19	1,9	
L1	10	1	11	11	100,0%	130,5	3	27,3%	88	13	1,2	8	1	9	9	100,0%	125,5	3	33,3%	44	8	0,9	
L1	8	1	9	9	100,0%	134,5	6	66,7%	104	18	2,0	4	2	6	6	100,0%	141,5	4	66,7%	117	23	3,8	
L1	4	4	8	8	100,0%	141,0	3	37,5%	108	24	3,0	11	2	13	13	100,0%	136,0	5	38,5%	110	26	2,0	

Cont.

ESCOLAS - CURSOS	Gran	2.ª Fase 2016										2.ª Fase 2015											
		Vagas na 2.ª fase	Vagas de recolocação-adicionais	Total de Vagas	Colocados 2.ª fase	% de vagas ocupadas	Nota último colocado	Colocados 1.ª opção	% colocados em 1.ª opção	Candidatos	Candidatos 1.ª opção	Índice de satisfação da procura	Vagas na 2.ª fase	Vagas de recolocação	Total de vagas	Colocados 2.ª fase	% de vagas ocupadas	Nota último colocado	Colocados 1.ª opção	% colocados em 1.ª opção	Candidatos	Candidatos 1.ª opção	Índice de satisfação da procura
		L1	9	9	9	100,0%	121,0	3	33,3%	77	13	1,4	8	1	9	9	100,0%	120,5	2	22,2%	71	4	0,4
	L1	11	2	13	100,0%	142,0	4	30,8%	118	20	1,5	8	1	9	122,2%	139,0	6	54,5%	103	22	2,4		
	L1	16	1	17	100,0%	127,5	2	11,8%	108	7	0,4	11	2	13	100,0%	121,5	2	15,4%	82	4	0,3		
	L1	21	1	22	100,0%	111,5	4	18,2%	66	8	0,4	17	1	18	100,0%	118,0	9	50,0%	51	11	0,6		
	L1	3		3	100,0%	127,0	1	33,3%	30	1	0,3	7	2	9	100,0%	120,5	3	33,3%	56	9	1,0		
	L1	7	3	10	100,0%	144,5	6	60,0%	132	18	1,8	7	1	8	100,0%	141,0	2	25,0%	131	24	3,0		
	L1	11	5	16	100,0%	129,0	3	18,8%	77	11	0,7	13	2	15	100,0%	124,5	1	6,7%	78	4	0,3		
	L1	9	6	15	100,0%	133,5	2	13,3%	91	10	0,7	14	0	14	100,0%	127,5	5	35,7%	85	10	0,7		
	L1	10	1	11	100,0%	126,5	3	27,3%	77	8	0,7	6	3	9	100,0%	123,0	2	22,2%	60	8	0,9		
	L1	19	5	24	100,0%	144,5	14	58,3%	253	83	3,5	21	5	26	103,8%	137,0	16	59,3%	220	72	2,8		
	L1	8	2	10	100,0%	137,3	4	40,0%	93	16	1,6	7	1	8	100,0%	141,3	5	62,5%	63	26	3,3		
	L1	3	1	4	100,0%	149,5	3	75,0%	69	36	9,0	0	2	2	100,0%	149,5	2	100,0%	41	17	8,5		
	L1	13		13	100,0%	123,5	2	15,4%	100	11	0,8	18	2	20	100,0%	116,0	6	30,0%	76	10	0,5		
	TOTAL	177	34	211	100,0%		73	34,6%	1.670	319	1,5	169	29	198	101,5%		77	38,3%	1.457	297	1,5		
	MI	4		4	100,0%	187,8	2	50,0%	700	225	56,3	1	3	4	100,0%	184,3	1	25,0%	573	194	48,5		
	TOTAL	4	0	4	100,0%		2	50,0%	700	225	56,3	1	3	4	100,0%		1	25,0%	573	194	48,5		
	MI	3		3	100,0%	184,3		0,0%	136	20	6,7	2	4	6	100,0%	181,5	1	16,7%	157	29	4,8		
	L1	21	1	22	100,0%	125,5	4	18,2%	56	11	0,5	17	0	17	100,0%	124,5	10	58,8%	48	16	0,9		
	L1	11	1	12	100,0%	120,5	8	66,7%	45	12	1,0	9	3	12	100,0%	116,5	8	66,7%	49	14	1,2		
	TOTAL	35	2	37	100,0%		12	32,4%	237	43	1,2	28	7	35	100,0%		19	54,3%	254	59	1,7		
	MI	12	5	17	100,0%	164,3	9	52,9%	132	86	5,1	8	4	12	100,0%	162,5	5	41,7%	139	82	6,8		
	TOTAL	12	5	17	100,0%		9	52,9%	132	86	5,1	8	4	12	100,0%		5	41,7%	139	82	6,8		

Cont.

ESCOLAS-CURSOS	Grau	2.ª Fase 2016										2.ª Fase 2015											
		Vagas na 2.ª fase	Vagas de recolocação-adicionais	Total de Vagas	Colocados 2.ª fase	% de vagas ocupadas	Nota último colocado	Colocados 1.ª opção	% colocados em 1.ª opção	Candidatos	Candidatos 1.ª opção	Índice de satisfação da procura	Vagas na 2.ª fase	Vagas de recolocação	Total de vagas	Colocados 2.ª fase	% de vagas ocupadas	Nota último colocado	Colocados 1.ª opção	% colocados em 1.ª opção	Candidatos	Candidatos 1.ª opção	Índice de satisfação da procura
FMH	Ciências do Desporto	8	2	10	10	100,0%	134,5	7	70,0%	78	60	6,0	2	0	2	2	100,0%	150,0	2	100,0%	111	90	45,0
	Gestão do Desporto	3	2	5	5	100,0%	153,0	4	80,0%	96	45	9,0	4	0	4	4	100,0%	151,5	3	75,0%	79	37	9,3
	Dança	10		10	1	10,0%	127,5	1	100,0%	1	1	0,1	12	0	12	1	8,3%	125,0	1	100,0%	1	1	0,1
	Reabilitação Psicomotora	9	1	10	10	100,0%	129,0	7	70,0%	102	22	2,2	8	2	10	11	110,0%	128,0	2	18,2%	129	29	2,9
	Ergonomia	6	1	7	7	100,0%	127,5	2	28,6%	52	6	0,9	3	1	4	4	100,0%	130,0	1	25,0%	63	12	3,0
	TOTAL	36	6	42	33	78,6%		21	63,6%	329	134	3,2	29	3	32	22	68,8%		9	40,9%	383	169	5,3
FP	Psicologia	18	3	21	21	100,0%	146,0	14	66,7%	220	83	4,0	13	6	19	19	100,0%	148,0	11	57,9%	245	94	4,9
	TOTAL	18	3	21	21	100,0%		14	66,7%	220	83	4,0	13	6	19	19	100,0%		11	57,9%	245	94	4,9
IE	Educação e Formação	38	1	39	39	100,0%	112,8	11	28,2%	78	15	0,4	44	1	45	38	84,4%	100,3	10	26,3%	64	10	0,2
	TOTAL	38	1	39	39	100,0%		11	28,2%	78	15	0,4	44	1	45	38	84,4%		10	26,3%	64	10	0,2
IGOT	Planeamento e Gestão do Território	14	2	16	16	100,0%	125,0	5	31,3%	67	9	0,6	6	3	9	9	100,0%	127,0	2	22,2%	56	8	0,9
	Geografia	13	2	15	15	100,0%	124,8	7	46,7%	96	17	1,1	38	5	43	45	104,7%	116,2	16	35,6%	122	21	0,5
	TOTAL	27	4	31	31	100,0%		12	38,7%	163	26	0,8	44	8	52	54	103,8%		18	33,3%	178	29	0,6
ISA	Arquitetura Paisagista	13		13	13	100,0%	106,0	1	7,7%	18	1	0,1	20	1	21	12	57,1%	113,0	2	16,7%	27	2	0,1
	Biologia	3	8	11	11	100,0%	132,8	1	9,1%	81	7	0,6	6	6	12	12	100,0%	130,0	0	0,0%	103	13	1,1
	Engenharia Alimentar	3	3	6	6	100,0%	119,0	2	33,3%	32	4	0,7	15	0	15	15	100,0%	112,0	5	33,3%	65	15	1,0
	Engenharia Agronómica	4		4	4	100,0%	138,3	4	100,0%	61	40	10,0	3	1	4	4	100,0%	141,0	4	100,0%	94	59	14,8
	Engenharia do Ambiente	4	1	5	5	100,0%	128,0		0,0%	54	7	1,4	1	2	3	3	100,0%	114,0	1	33,3%	66	6	2,0
	Engenharia Florestal e dos Recursos Naturais	0	2	2	2	100,0%	129,3		0,0%	30		0,0	0	2	2	2	100,0%	113,0	0	0,0%	36	0	0,0
	Engenharia Zootécnica	6	4	10	10	100,0%	130,8	3	30,0%	58	12	1,2	6	2	8	8	100,0%	129,3	2	25,0%	74	14	1,8
	TOTAL	33	18	51	51	100,0%		11	21,6%	334	71	1,4	51	14	65	56	86,2%		14	25,0%	465	109	1,7

Cont.

ESCOLAS- CURSOS	Gran	2.ª Fase 2016										2.ª Fase 2015												
		Vagas de recolocação-adicionais		Total de Vagas	Colocados 2.ª fase	% de vagas ocupadas	Nota último colocado	Colocados 1.ª opção	% colocados em 1.ª opção	Candidatos	Candidatos 1.ª opção	Índice de satisfação da procura	Vagas na 2.ª fase	Vagas de recolocação	Total de vagas	Colocados 2.ª fase	% de vagas ocupadas	Nota último colocado	Colocados 1.ª opção	% colocados em 1.ª opção	Candidatos	Candidatos 1.ª opção	Índice de satisfação da procura	
		Vagas na 2.ª fase																						
	L1	14	1	15	15	100,0%	123,0	7	46,7%	89	13	0,9	9	4	13	13	100,0%	123,5	2	15,4%	81	8	0,6	
	L1	8	2	10	10	100,0%	150,0		0,0%	136	16	1,6	11	6	17	18	105,9%	145,0	1	5,6%	136	12	0,7	
	L1	5	2	7	7	100,0%	154,0	1	14,3%	211	30	4,3	10	3	13	13	100,0%	156,5	4	30,8%	216	39	3,0	
	L1	16	4	20	20	100,0%	141,0	3	15,0%	206	27	1,4	17	2	19	20	105,3%	135,0	4	20,0%	207	42	2,2	
	L1	9	1	10	10	100,0%	130,0		0,0%	118	6	0,6	10	2	12	12	100,0%	126,5	0	0,0%	143	8	0,7	
	L1	47	1	48	48	100,0%	116,5	10	20,8%	110	17	0,4	53	0	53	55	103,8%	109,0	8	14,5%	114	12	0,2	
	L1	8	5	13	13	100,0%	138,5	9	69,2%	169	40	3,1	6	4	10	10	100,0%	138,5	6	60,0%	185	43	4,3	
ISCSP	L1	6	1	7	7	100,0%	133,0		0,0%	75	9	1,3	5	0	5	6	120,0%	132,0	2	33,3%	117	21	4,2	
	L1	11	3	14	14	100,0%	153,5	8	57,1%	236	51	3,6	3	2	5	5	100,0%	155,0	1	20,0%	188	41	8,2	
	L1	13	1	14	14	100,0%	142,0	2	14,3%	162	25	1,8	15	1	16	17	106,3%	136,5	3	17,6%	151	23	1,4	
	L1	6	4	10	10	100,0%	150,0	3	30,0%	328	88	8,8			0									
	L1	8	2	10	10	100,0%	141,5	2	20,0%	247	50	5,0	24	4	28	29	103,6%	127,5	8	27,6%	260	79	2,8	
	L1	10	6	16	16	100,0%	132,5	1	6,3%	162	22	1,4	10	5	15	15	100,0%	135,5	3	20,0%	189	19	1,3	
	L1	4		4	4	100,0%	129,0		0,0%	83	4	1,0	10	1	11	11	100,0%	123,0	3	27,3%	132	15	1,4	
	TOTAL	165	33	198	198	100,0%		46	23,2%	2.332	398	2,0	183	34	217	224	103,2%		45	20,1%	2.119	362	1,7	
	L1	36	7	43	43	100,0%	152,0	6	14,0%	400	63	1,5	33	15	48	48	100,0%	152,5	15	31,3%	515	86	1,8	
	L1	46	11	57	57	100,0%	155,5	14	24,6%	575	166	2,9	49	16	65	65	100,0%	153,5	28	43,1%	655	206	3,2	
ISEG	L1	11	3	14	14	100,0%	153,0	3	21,4%	194	28	2,0	8	4	12	12	100,0%	150,0	2	16,7%	170	21	1,8	
	L1	5	5	10	10	100,0%	150,5	1	10,0%	141	19	1,9	12	2	14	14	100,0%	149,3	1	7,1%	203	21	1,5	
	L1	1	1	2	2	100,0%	178,0	2	100,0%	65	33	16,5	4	1	5	5	100,0%	166,5	5	100,0%	32	14	2,8	
	L1	4	7	11	11	100,0%	151,0	1	9,1%	295	40	3,6	3	6	9	9	100,0%	151,0	0	0,0%	309	27	3,0	
	TOTAL	103	34	137	137	100,0%		27	19,7%	1.670	349	2,5	109	44	153	153	100,0%		51	33,3%	1.884	375	2,5	

Cont.

ESCOLAS- CURSOS	Gran	2.ª Fase 2016										2.ª Fase 2015											
		Vagas na 2.ª fase	Vagas de recolocação-adicionais	Total de Vagas	Colocados 2.ª fase	% de vagas ocupadas	Nota último colocado	Colocados 1.ª opção	% colocados em 1.ª opção	Candidatos	Candidatos 1.ª opção	Índice de satisfação da procura	Vagas na 2.ª fase	Vagas de recolocação	Total de vagas	Colocados 2.ª fase	% de vagas ocupadas	Nota último colocado	Colocados 1.ª opção	% colocados em 1.ª opção	Candidatos	Candidatos 1.ª opção	Índice de satisfação da procura
		MI	1	1	2	2	100,0%	163,5	2	100,0%	33	16	8,0	3	4	7	7	100,0%	141,5	5	71,4%	22	9
Engenharia Aeroespacial	MI	1	1	2	2	100,0%	189,8	2	100,0%	84	69	34,5	1	0	1	1	100,0%	189,0	1	100,0%	84	65	65,0
Engenharia Ambiente	MI	1	2	3	3	100,0%	158,8		0,0%	27	6	2,0	3	2	5	5	100,0%	152,3	2	40,0%	35	8	1,6
Engenharia Biológica	MI	1	1	2	2	100,0%	179,5		0,0%	39	20	10,0	3	2	5	5	100,0%	164,8	3	60,0%	31	13	2,6
Engenharia Civil	MI	22	7	29	29	100,0%	138,8	4	13,8%	124	20	0,7	22	6	28	28	100,0%	134,0	2	7,1%	118	13	0,5
Engenharia Eletrotécnica e Computadores	MI	7	4	11	11	100,0%	165,5	4	36,4%	136	69	6,3	8	5	13	13	100,0%	162,8	7	53,8%	127	49	3,8
Engenharia Física Tecnológica	MI	2	1	3	3	100,0%	187,3	2	66,7%	53	28	9,3	2	2	4	4	100,0%	184,8	2	50,0%	47	31	7,8
Engenharia Informática e Computadores	L1	2	2	4	4	100,0%	176,0	3	75,0%	199	92	23,0	6	0	6	6	100,0%	174,0	3	50,0%	220	120	20,0
Engenharia Materiais	L1	1	2	3	3	100,0%	159,8	2	66,7%	25	4	1,3	1	2	3	3	100,0%	156,3	0	0,0%	28	2	0,7
Engenharia Mecânica	MI	6	8	14	14	100,0%	173,0	7	50,0%	147	86	6,1	6	6	12	12	100,0%	170,0	4	33,3%	154	81	6,8
Engenharia Geológica e de Minas	L1	2	2	2	2	100,0%	154,5		0,0%	21	2	1,0	1	2	3	3	100,0%	128,8	2	66,7%	17	4	1,3
Engenharia e Arquitetura Naval	L1	3	1	4	4	100,0%	167,5	1	25,0%	46	8	2,0	1	2	3	3	100,0%	163,5	0	0,0%	44	11	3,7
Engenharia Química	MI	3	5	8	8	100,0%	164,5	1	12,5%	44	11	1,4	4	3	7	7	100,0%	157,0	2	28,6%	46	12	1,7
Matemática aplicada Computação	L1	3	3	3	3	100,0%	181,5	1	33,3%	37	21	7,0	2	0	2	2	100,0%	179,0	2	100,0%	16	10	5,0
Engenharia Biomédica	MI	1	1	2	2	100,0%	186,8	1	50,0%	85	41	20,5	0	2	2	2	100,0%	183,0	2	100,0%	67	32	16,0
Engenharia Informática e Computadores (Tagus Park)	L1	2	2	4	4	100,0%	173,0		0,0%	128	30	7,5	3	1	4	4	100,0%	164,5	1	25,0%	143	27	6,8
Engenharia Telecomunicações e Informática (Tagus Park)	L1	3	2	5	5	100,0%	156,3	1	20,0%	44	6	1,2	2	3	5	5	100,0%	143,8	1	20,0%	41	9	1,8
Engenharia e Gestão Industrial (Tagus Park)	L1	4	2	6	6	100,0%	165,3	4	66,7%	82	44	7,3	4	2	6	6	100,0%	155,5	3	50,0%	50	19	3,2
Engenharia Eletrónica (Tagus Park)	L1	3	1	4	4	100,0%	160,5		0,0%	42	7	1,8	4	2	6	6	100,0%	144,3	0	0,0%	34	3	0,5
TOTAL		68	43	111	111	100,0%		35	31,5%	1.396	580	5,2	76	46	122	122	100,0%		42	34,4%	1.324	518	4,2
TOTAL ULISBOA		1.041	288	1.329	1.297	97,6%		441	34,0%	12.687	3.402	2,6	1.129	276	1.405	1.326	94,4%		456	34,4%	11.973	3.153	2,2

Como já foi anteriormente referido, nesta fase do CNA a taxa de ocupação de vagas foi de 97,6%. Tendo sido preenchidas a totalidade das vagas postas a concurso na maioria das Escolas da ULisboa, com exceção da FA e da FMH com, respetivamente, 80,2% e 78,6% de vagas preenchidas.

Os colocados na 1.^a opção de candidatura representam 34%, e são os cursos de Arte e Multimédia (FBA), Dança (FMH), Engenharia Agronómica (ISA), Matemática aplicada à Economia e Gestão (ISEG) e Arquitetura e Engenharia Aeroespacial, (IST) aqueles que apresentam uma taxa de 100% de colocados na 1.^a opção de candidatura.

O Índice de satisfação da procura (ISP) nesta fase apresenta, nalguns cursos, valores bastante elevados, pois o n.º de vagas a concurso, que resulta das sobras da 1.^a fase e de vagas de recolocação de alunos noutros cursos nesta mesma fase, é mais baixo e a preferência dos candidatos por alguns desses cursos é muito elevada.

Assim, regista-se que o valor global do índice é de 2,6 o que demonstra que a oferta total de vagas é inferior à procura.

O valor do ISP mais elevado aparece na FM com 56,3, seguido, com valores bastante mais baixos, pela FMV com 5,1, o IST com 5,2, a FBA com 4,5 e a FP com 4.

O curso de Medicina (FM) com o valor do ISP de 56,3, o de Engenharia Aeroespacial (IST) com 34,5, o de Engenharia Informática e Computadores (IST) com 23, o de Engenharia Biomédica (IST) com 20,5, o de Arte Multimédia (FBA) com 16,7, o de Matemática aplicada à Economia e Gestão (ISEG) com 16,5, o de Arquitetura: espec. de Interiores e Reabilitação do Edificado (FA) com 12, o de Design de Comunicação (FBA) com 10,2 e o de Engenharia Agronómica (ISA) com 10, são aqueles que apresentam um maior índice de satisfação da procura.

LISTA DE ACRÓNIMOS

FA - Faculdade de Arquitetura	UMINHO - Universidade do Minho
FBA - Faculdade de Belas Artes	UNL - Universidade Nova de Lisboa
FC - Faculdade de Ciências	UPORTO - Universidade do Porto
FD - Faculdade de Direito	UTAD - Universidade de Trás-os-Montes e Alto Douro
FF - Faculdade de Farmácia	
FL - Faculdade de Letras	ALEM - Alemão
FM - Faculdade de Medicina	BG - Biologia e Geologia
FMD - Faculdade de Medicina Dentária	DES - Desenho
FMH - Faculdade de Motricidade Humana	ECON - Economia
FMV - Faculdade de Medicina Veterinária	ESP - Espanhol
FP - Faculdade de Psicologia	FILOS - Filosofia
IE - Instituto de Educação	FQ - Física e Química
IGOT - Instituto de Geografia e Ordenamento do Território	FRAN - Francês
ISA - Instituto Superior de Agronomia	GD - Geometria Descritiva
ISCSP - Instituto Superior de Ciências Sociais e Políticas	GEO - Geografia
ISEG - Instituto Superior de Economia e Gestão	HIST - História
IST - Instituto Superior Técnico	HIST C e A - História da Cultura e Artes
ISCTE - Instituto de Ciências do Trabalho e da Empresa	ING - Inglês
UALG - Universidade do Algarve	LP - Literatura Portuguesa
UAVEIRO - Universidade de Aveiro	MACS - Matemática Aplicada às Ciências Sociais
UBI - Universidade da Beira Interior	MAT - Matemática
UCOIMBRA - Universidade de Coimbra	MAT A - Matemática A
UÉVORA - Universidade de Évora	PORT - Português
ULISBOA - Universidade de Lisboa	CNA - Concurso Nacional de Acesso
	PL - Pós Laboral