

Ingresso na ULisboa 2017

Resultados das 1.^a e 2.^{as} Fases do CNAES

Gabinete de Estudos e Planeamento
setembro 2017



ÍNDICE

1.ª FASE	5
PARTE I	5
Apreciação Geral dos Resultados	5
Resultados Nacionais	5
Resultados ULisboa	5
ULisboa e as suas principais congéneres	6
Resultados Acesso	7
Indicadores relativos ao CNA 2018/19	18
Evolução das classificações mínimas de ingresso - evolução 2010 a 2018	21
Classificações médias dos Colocados na ULisboa (CNA)	33
PARTE II	42
Análise Gráfica Comparativa dos Colocados na ULisboa e em Cursos Congéneres	42
FACULDADE DE ARQUITETURA	42
FACULDADE DE BELAS ARTES	43
FACULDADE DE CIÊNCIAS	44
FACULDADE DE DIREITO	48
FACULDADE DE FARMÁCIA	49
FACULDADE DE LETRAS	50
FACULDADE DE MEDICINA	53
FACULDADE DE MEDICINA DENTÁRIA	54
FACULDADE DE MEDICINA VETERINÁRIA	55
FACULDADE DE MOTRICIDADE HUMANA	56
FACULDADE DE PSICOLOGIA	57
INSTITUTO DE EDUCAÇÃO	58
INSTITUTO DE GEOGRAFIA E ORDENAMENTO DO TERRITÓRIO	59
INSTITUTO SUPERIOR DE AGRONOMIA	60
INSTITUTO SUPERIOR DE CIÊNCIAS SOCIAIS E POLITICAS	62
INSTITUTO SUPERIOR DE ECONOMIA E GESTÃO	64
INSTITUTO SUPERIOR TÉCNICO	67

PARTE III	71
Cursos da ULisboa e Congéneres	71
REITORIA	72
FACULDADE DE ARQUITETURA	74
FACULDADE DE BELAS ARTES	75
FACULDADE DE CIÊNCIAS	78
FACULDADE DE DIREITO	87
FACULDADE DE FARMÁCIA	88
FACULDADE DE LETRAS	89
FACULDADE DE MEDICINA	99
FACULDADE DE MEDICINA DENTÁRIA	100
FACULDADE DE MEDICINA VETERINÁRIA	101
FACULDADE DE MOTRICIDADE HUMANA	102
FACULDADE DE PSICOLOGIA	104
INSTITUTO DE EDUCAÇÃO	105
INSTITUTO DE GEOGRAFIA E ORDENAMENTO DO TERRITÓRIO	106
INSTITUTO SUPERIOR DE AGRONOMIA	107
INSTITUTO SUPERIOR DE CIÊNCIAS SOCIAIS E POLÍTICAS	111
INSTITUTO SUPERIOR DE ECONOMIA E GESTÃO	117
INSTITUTO SUPERIOR TÉCNICO	121
2.ª FASE	131
Resultados da ULisboa	131
ULisboa e as suas principais congéneres	131

1.ª FASE

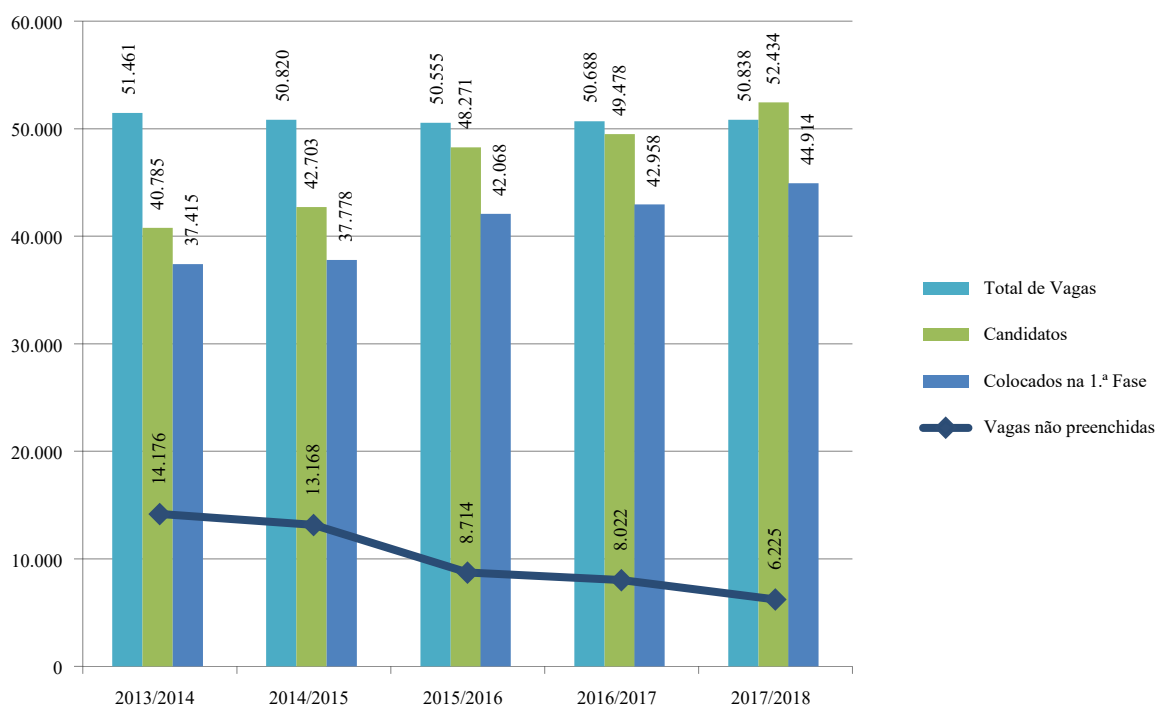
PARTE I

Apreciação Geral dos Resultados

Resultados Nacionais

Na 1.ª Fase do concurso nacional de acesso ao ensino superior em 2017, foram colocadas a concurso 50.838 vagas, tendo sido colocados 44.914 estudantes, o que corresponde a 88,3%, conforme gráfico abaixo apresentado.

Figura 1.1
Evolução do N.º de vagas, candidatos em 1.ª opção e colocados na 1.ª Fase do Concurso Nacional de Acesso ao Ensino Superior entre 2013/14 e 2017/18



Resultados ULisboa

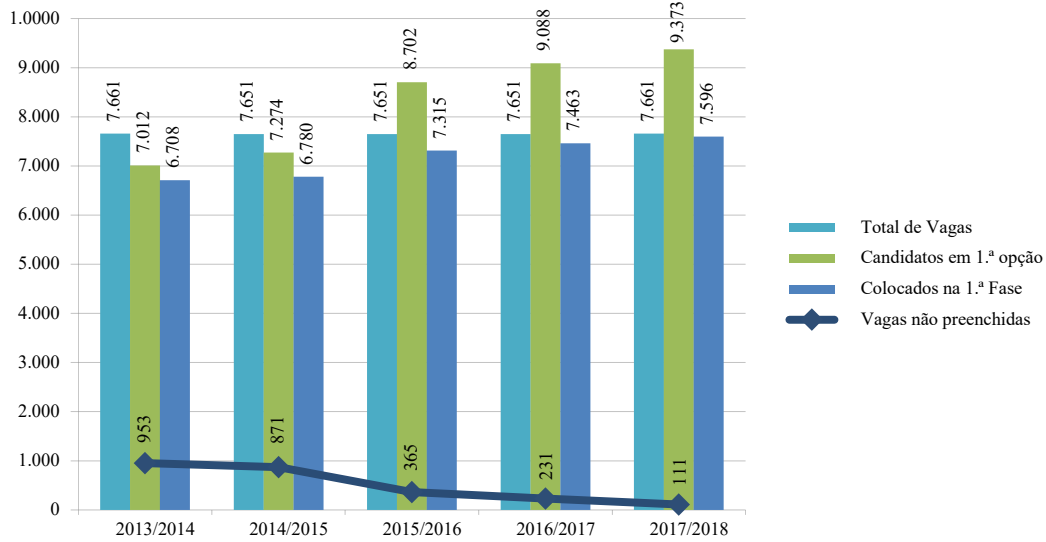
A ULisboa colocou a concurso, na 1.ª Fase, 7.661 vagas o que corresponde a 15,1% do total de vagas nacionais.

Às vagas da ULisboa concorreram 43.831 estudantes dos quais 9.373 em primeira opção (21%).

Foram colocados na ULisboa 7.596 estudantes, 15% do total de colocados no concurso nacional de acesso.

A análise da variação entre 2013/14 e 2017/18 mostra que o número de candidatos em 1ª opção e o de colocados apresentam um acréscimo de 33,7% e 13,2% respetivamente.

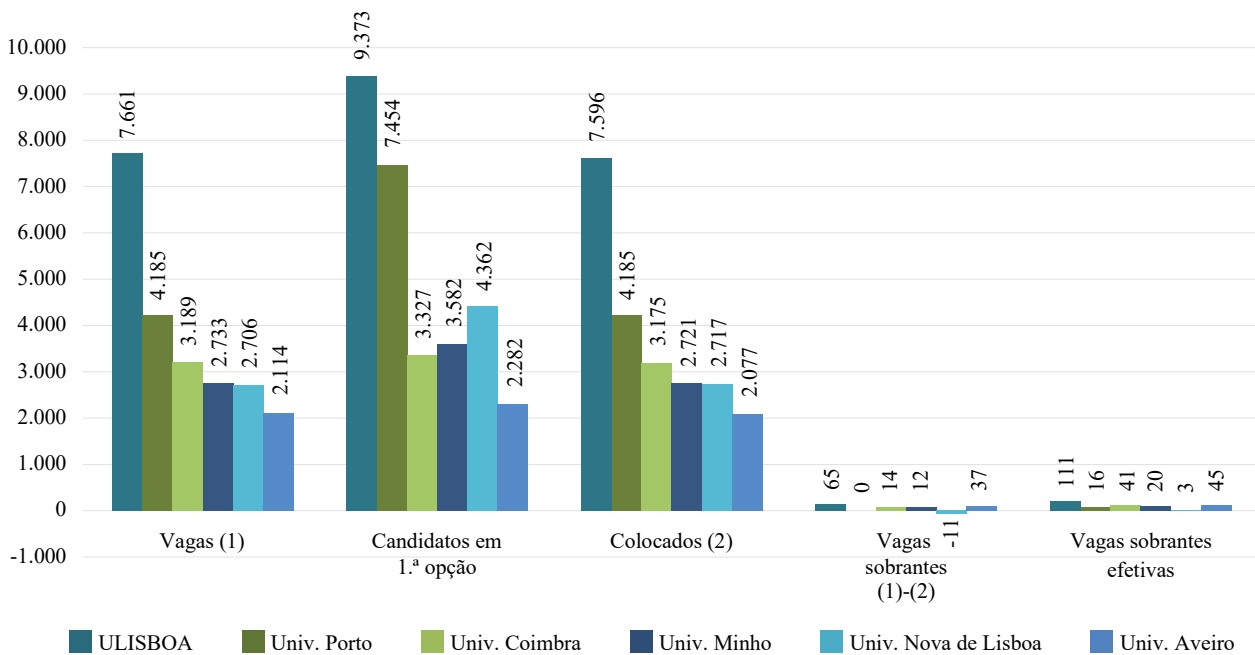
Figura 1.2
Evolução do N.º de vagas, candidatos em 1.ª opção e colocados na 1.ª Fase do Concurso Nacional de Acesso ao Ensino Superior entre 2013/14 e 2017/18



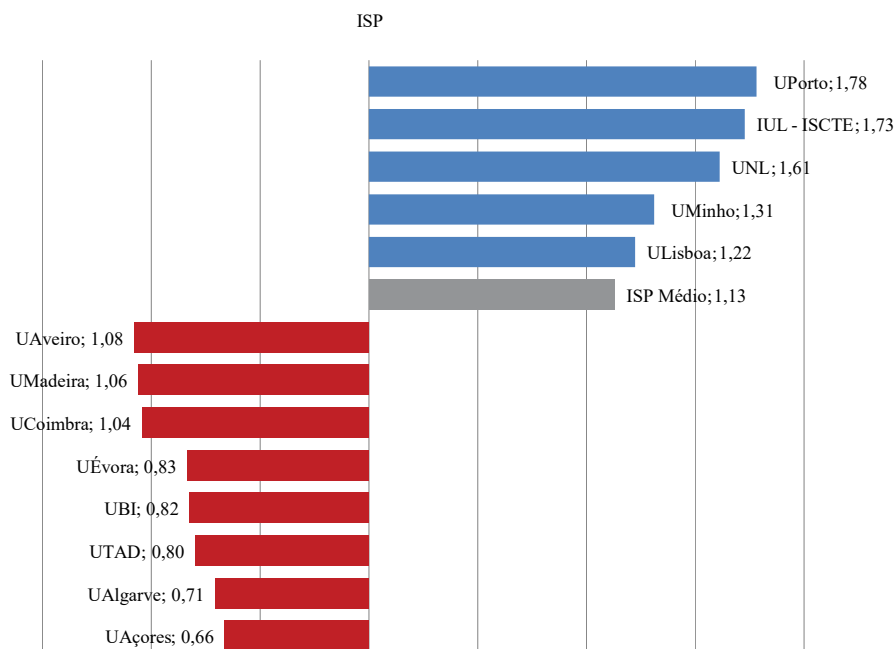
ULisboa e as suas principais congéneres

A ULisboa é a universidade com maior dimensão nos seguintes indicadores: Vagas, Candidatos em primeira opção e Colocados, como se pode observar nas figuras seguintes:

Figura 1.3
1.ª Fase do Concurso Nacional de Acesso ao Ensino Superior 2017 Universidade de Lisboa e suas congéneres



O valor do Índice de Satisfação da Procura (número de candidatos em 1.^a opção pelo número de vagas) nas Universidades portuguesas é o seguinte:



Resultados Acesso

Os resultados do concurso de acesso de 2017 à ULisboa na 1.^a fase são apresentados na tabela 1 para todas as escolas da Universidade, permitindo verificar as taxas de colocação em 1.^a opção, a percentagem das vagas ocupadas e o índice de satisfação para todos os cursos.

O gráfico seguinte ilustra a relação entre as variáveis número de vagas, o número de candidaturas e o número de candidatos em 1.^a opção, nas Escolas da ULisboa.

Tabela 1.1
Resultados gerais por Escola e por Curso - 1.ª FASE de 2018 e 2017

REITORIA	ESCOLAS-CURSOS	Grau	1.ª Fase 2017										1.ª Fase 2016							
			Vagas na 1.ª fase	Colocados 1.ª fase	% de vagas ocupadas	Nota último colocado	Colocados 1.ª opção	% colocados em 1.ª opção	Candidatos	Candidatos 1.ª opção	Índice de satisfação da procura	Candidatos 1.ª opção	Vagas na 1.ª fase	Colocados 1.ª fase	% de vagas ocupadas	Nota último colocado	Colocados 1.ª opção	% colocados em 1.ª opção	Candidatos	Candidatos 1.ª opção
	Ciências da Saúde	L1	60	60	100,0%	141,5	29	48,3%	172	31	0,5	60	60	100,0%	140,8	31	51,7%	160	33	0,6
	TOTAL		0	0	-		0	0	0	-	60	60	100,0%	-	29	48,3%	172	31	0,5	
FA	Arquitetura	MI	192	160	83,3%	108,3	82	51,3%	474	82	0,4	192	184	95,8%	112,3	109	59,2%	521	109	0,6
	Arquitetura: espec. Urbanismo	MI	65	6	9,2%	111,5	2	33,3%	104	2	0,0	75	8	10,7%	104,8	6	75,0%	115	6	0,1
	Arquitetura: espec. de Interiores e Reabilitação do Edificado	MI	50	50	100,0%	118,3	39	78,0%	175	39	0,8	50	50	100,0%	120,3	37	74,0%	181	40	0,8
	Design	L1	56	57	101,8%	150,3	33	57,9%	364	70	1,3	46	46	100,0%	151,0	30	65,2%	416	71	1,5
	Design de Moda	L1	46	46	100,0%	144,5	38	82,6%	181	59	1,3	46	46	100,0%	144,3	32	69,6%	218	61	1,3
	TOTAL		409	319	78,0%		194	60,8%	1298	252	0,6	409	334	81,7%	214	64,1%	1.451	287	0,7	0,6
FBA	Desenho	L1	35	35	100,0%	164,0	31	88,6%	346	87	2,5	35	36	102,9%	157,5	32	88,9%	196	57	1,6
	Design de Comunicação	L1	60	60	100,0%	177,5	52	86,7%	524	173	2,9	60	60	100,0%	176,5	59	98,3%	602	200	3,3
	Design de Equipamento	L1	55	55	100,0%	156,0	31	56,4%	322	59	1,1	55	56	101,8%	159,0	32	57,1%	447	93	1,7
	Escultura	L1	55	56	101,8%	144,5	18	32,1%	235	31	0,6	55	56	101,8%	144,5	20	35,7%	238	35	0,6
	Pintura	L1	60	60	100,0%	159,0	40	66,7%	338	70	1,2	60	60	100,0%	157,0	49	81,7%	345	94	1,6
	Ciências da Arte e do Património	L1	30	30	100,0%	139,0	11	36,7%	159	17	0,6	30	31	103,3%	137,0	9	29,0%	133	24	0,8
	Arte Multimédia	L1	60	62	103,3%	168,5	47	75,8%	535	157	2,6	60	61	101,7%	164,5	46	75,4%	549	142	2,4
	TOTAL		355	358	100,8%		230	64,2%	2.459	594	1,7	355	360	101,4%	247	68,6%	2.510	645	1,8	1,6
FC	Biologia	L1	180	180	100,0%	146,0	109	60,6%	922	262	1,5	180	180	100,0%	139,5	124	68,9%	754	224	1,2
	Bioquímica	L1	70	70	100,0%	146,8	40	57,1%	568	76	1,1	70	70	100,0%	145,5	44	62,9%	504	68	1,0
	Engenharia Geoespacial	L1	20	18	90,0%	113,5	5	27,8%	44	5	0,3	20	14	70,0%	111,3	3	21,4%	32	3	0,2
	Engenharia Informática	L1	105	106	101,0%	150,0	23	21,7%	944	102	1,0	105	106	101,0%	145,0	16	15,1%	1.024	100	1,0
	Física	L1	40	40	100,0%	145,5	23	57,5%	192	39	1,0	35	35	100,0%	149,8	26	74,3%	196	42	1,2
(Cont.)	Geologia	L1	90	90	100,0%	115,5	24	26,7%	229	41	0,5	90	90	100,0%	104,5	43	47,8%	212	44	0,5

Cont.

	ESCOLAS-CURSOS	Grau	1.ª Fase 2017										1.ª Fase 2016									
			Vagas na 1.ª fase	Colocados 1.ª fase	% de vagas ocupadas	Nota último colocado	Colocados 1.ª opção	% colocados em 1.ª opção	Candidatos	Candidatos 1.ª opção	Índice de satisfação da procura	Vagas na 1.ª fase	Colocados 1.ª fase	% de vagas ocupadas	Nota último colocado	Colocados 1.ª opção	% colocados em 1.ª opção	Candidatos	Candidatos 1.ª opção	Índice de satisfação da procura		
(Cont.)	Matemática	L1	50	50	100,0%	148,0	27	54,0%	380	58	1,2	45	45	100,0%	140,5	25	55,6%	305	32	0,7		
	Meteorologia, Oceanografia e Geofísica	L1	25	25	100,0%	124,5	9	36,0%	127	20	0,8	25	25	100,0%	118,5	9	36,0%	105	14	0,6		
	Tecnologias de Informação	L1	65	65	100,0%	137,5	14	21,5%	385	63	1,0	65	65	100,0%	130,0	15	23,1%	328	48	0,7		
	Engenharia Física	MI	40	40	100,0%	151,5	15	37,5%	259	30	0,8	35	35	100,0%	148,0	6	17,1%	234	19	0,5		
	Estatística Aplicada	L1	35	35	100,0%	136,0	8	22,9%	196	29	0,8	35	35	100,0%	123,5	8	22,9%	131	21	0,6		
	Matemática Aplicada	L1	80	80	100,0%	146,5	31	38,8%	422	62	0,8	75	75	100,0%	143,0	38	50,7%	359	65	0,9		
FC	Química	L1	30	30	100,0%	136,3	5	16,7%	252	24	0,8	30	30	100,0%	127,8	11	36,7%	187	21	0,7		
	Química Tecnológica	L1	25	25	100,0%	126,3	2	8,0%	110	7	0,3	25	21	84,0%	112,8	3	14,3%	72	3	0,1		
	Engenharia da Energia e do Ambiente	MI	30	30	100,0%	120,0	8	26,7%	104	9	0,3	30	25	83,3%	113,3	8	32,0%	90	8	0,3		
	Engenharia Biomédica e Biofísica	MI	40	40	100,0%	168,5	6	15,0%	289	30	0,8	40	40	100,0%	167,3	10	25,0%	280	33	0,8		
	TOTAL		925	924	99,9%		349	37,8%	5423	857	0,9	905	891	98,5%	389	43,7%	4.813	745	0,8	0,9		
	Direito (regime pós-laboral)	L1										100	100	100,0%	135,5	9	9,0%	383	34	0,3		
FD	Direito	L1	560	561	100,2%	145,5	416	74,2%	1903	802	1,4	460	461	100,2%	144,0	344	74,6%	1.719	688	1,5		
	TOTAL		560	561	100,2%		416	74,2%	1903	802	1,4	560	561	100,2%	353	62,9%	2.102	722	1,3	1,4		
FF	Ciências Farmacêuticas	MI	220	220	100,0%	145,5	127	57,7%	919	219	1,0	220	220	100,0%	146,8	126	57,3%	878	228	1,0		
	TOTAL		220	220	100,0%		127	57,7%	919	219	1,0	220	220	100,0%	126	57,3%	878	228	1,0	1,0		
	Estudos Artísticos, variante de Artes do Espetáculo	L1	49	50	102,0%	136,0	40	80,0%	211	69	1,4	49	50	102,0%	134,0	28	56,0%	227	51	1,0		
	Estudos Comparatistas	L1	35	35	100,0%	116,5	13	37,1%	159	22	0,6	35	33	94,3%	102,5	8	24,2%	74	8	0,2		
	Artes e Humanidades	L1	60	61	101,7%	134,5	31	50,8%	335	57	1,0	60	62	103,3%	130,5	45	72,6%	299	71	1,2		
	Estudos Gerais	L1	60	62	103,3%	141,5	43	69,4%	373	85	1,4	60	61	101,7%	140,0	48	78,7%	343	85	1,4		
FL	Arqueologia	L1	38	39	102,6%	119,0	16	41,0%	211	30	0,8	38	38	100,0%	119,0	23	60,5%	195	35	0,9		
	Estudos da Cultura e Comunicação	L1	56	58	103,6%	139,5	19	32,8%	451	61	1,1	56	56	100,0%	137,5	27	48,2%	348	55	1,0		
	Ciências da Linguagem	L1	56	56	100,0%	114,0	10	17,9%	211	19	0,3	56	57	101,8%	108,5	15	26,3%	162	18	0,3		
	Estudos Africanos	L1	29	29	100,0%	107,0	7	24,1%	75	8	0,3	32	15	46,9%	99,0	3	20,0%	53	3	0,1		
(Cont.)	Estudos Clássicos	L1	20	21	105,0%	116,0	4	19,0%	110	6	0,3	20	22	110,0%	107,0	4	18,2%	87	5	0,3		

Cont.

	Grau	1.ª Fase 2017										1.ª Fase 2016									
		Vagas na 1.ª fase	Colocados 1.ª fase	% de vagas ocupadas	Nota último colocado	Colocados 1.ª opção	% colocados em 1.ª opção	Candidatos	Candidatos 1.ª opção	Índice de satisfação da procura	Vagas na 1.ª fase	Colocados 1.ª fase	% de vagas ocupadas	Nota último colocado	Colocados 1.ª opção	% colocados em 1.ª opção	Candidatos	Candidatos 1.ª opção	Índice de satisfação da procura		
(Cont)	Estudos Europeus	59	59	100,0%	144,0	19	32,2%	434	77	1,3	59	60	101,7%	137,0	17	28,3%	334	47	0,8		
	Filosofia	43	44	102,3%	133,0	21	47,7%	270	33	0,8	43	43	100,0%	121,5	22	51,2%	223	30	0,7		
	História	61	61	100,0%	134,0	25	41,0%	448	54	0,9	61	61	100,0%	129,5	38	62,3%	369	58	1,0		
	História da Arte	51	51	100,0%	120,5	25	49,0%	226	31	0,6	51	51	100,0%	111,0	27	52,9%	210	31	0,6		
	Línguas, Literaturas e Culturas	200	205	102,5%	140,5	151	73,7%	817	228	1,1	200	203	101,5%	137,0	138	68,0%	816	223	1,1		
FL	Tradução	61	61	100,0%	139,5	37	60,7%	384	77	1,3	61	61	100,0%	137,5	45	73,8%	332	76	1,2		
	Estudos Asiáticos	27	27	100,0%	151,0	21	77,8%	241	75	2,8	27	27	100,0%	151,5	24	88,9%	191	84	3,1		
	Estudos Portugueses	39	39	100,0%	110,5	13	33,3%	125	15	0,4	41	33	80,5%	101,5	12	36,4%	84	12	0,3		
	TOTAL	944	958	101,5%		495	51,7%	5.081	947	1,0	949	933	98,3%	524	56,2%	4.347	892	0,9	1,0		
	Medicina	295	297	100,7%	177,5	219	73,7%	1810	438	1,5	295	295	100,0%	178,8	214	72,5%	1.839	483	1,6		
FM	TOTAL	295	297	100,7%		219	73,7%	1.810	438	1,5	295	295	100,0%	214	72,5%	1.839	483	1,6	1,5		
	Medicina Dentária	65	65	100,0%	174,0	10	15,4%	382	48	0,7	65	65	100,0%	175,3	14	21,5%	404	51	0,8		
	Higiene Oral	44	44	100,0%	125,3	18	40,9%	174	33	0,8	44	44	100,0%	118,8	19	43,2%	140	23	0,5		
	Prótese Dentária	36	36	100,0%	118,8	22	61,1%	132	28	0,8	36	34	94,4%	108,8	24	70,6%	93	24	0,7		
	TOTAL	145	145	100,0%		50	34,5%	688	109	0,8	145	143	98,6%	57	39,9%	637	98	0,7	1,5		
FMV	Medicina Veterinária	115	116	100,9%	159,3	83	71,6%	511	224	1,9	115	115	100,0%	159,8	71	61,7%	493	197	1,7		
	TOTAL	115	116	100,9%		83	71,6%	511	224	1,9	115	115	100,0%	71	61,7%	493	197	1,7			
	Ciências do Desporto	147	148	100,7%	128,5	125	84,5%	356	230	1,6	147	147	100,0%	124,5	138	93,9%	296	199	1,4		
	Gestão do Desporto	33	33	100,0%	152,0	24	72,7%	273	102	3,1	33	34	103,0%	148,5	26	76,5%	269	105	3,2		
	Dança	20	16	80,0%	104,0	16	100,0%	18	16	0,8	20	13	65,0%	108,0	12	92,3%	13	12	0,6		
FMH	Reabilitação Psicomotora	56	56	100,0%	123,0	20	35,7%	276	40	0,7	56	57	101,8%	123,0	25	43,9%	294	51	0,9		
	Ergonomia	20	20	100,0%	122,5	6	30,0%	139	13	0,7	20	21	105,0%	120,0	5	23,8%	126	13	0,7		
	TOTAL	276	273	98,9%		191	70,0%	1.062	401	1,5	276	272	98,6%	206	75,7%	998	380	1,4	1,5		

Cont.

	ESCOLAS-CURSOS	Grau	1.ª Fase 2017										1.ª Fase 2016									
			Vagas na 1.ª fase	Colocados 1.ª fase	% de vagas ocupadas	Nota último colocado	Colocados 1.ª opção	% colocados em 1.ª opção	Candidatos	Candidatos 1.ª opção	Índice de satisfação da procura	Vagas na 1.ª fase	Colocados 1.ª fase	% de vagas ocupadas	Nota último colocado	Colocados 1.ª opção	% colocados em 1.ª opção	Candidatos	Candidatos 1.ª opção	Índice de satisfação da procura		
FP	Psicologia	MI	145	145	100,0%	144,8	117	80,7%	979	297	2,0	145	145	100,0%	143,0	106	73,1%	873	238	1,6		
		TOTAL	145	145	100,0%		117	80,7%	979	297	2,0	145	145	100,0%	106	73,1%	873	238	1,6	2,0		
IE	Educação e Formação	L1	76	76	100,0%	109,3	26	34,2%	166	27	0,4	76	76	100,0%	103,3	19	47,5%	95	19	0,3		
		TOTAL	76	76	100,0%		26	34,2%	166	27	0,4	76	76	100,0%	19	47,5%	95	19	0,3	0,4		
IGOT	Planeamento e Gestão do Território	L1	45	48	106,7%	124,2	22	45,8%	251	34	0,8	45	48	106,7%	119,2	17	35,4%	214	25	0,6		
		L1	105	107	101,9%	118,6	49	45,8%	359	65	0,6	105	108	102,9%	109,8	42	38,9%	270	49	0,5		
TOTAL	TOTAL	TOTAL	150	155	103,3%		71	45,8%	610	99	0,7	150	156	104,0%	59	37,8%	484	74	0,5	0,7		
		L1	20	14	70,0%	115,0	7	50,0%	49	7	0,4	20	9	45,0%	111,8	4	44,4%	55	4	0,2		
ISA	Biologia	L1	45	45	100,0%	131,8	2	4,4%	293	28	0,6	45	45	100,0%	128,3	10	22,2%	267	31	0,7		
		L1	45	37	82,2%	109,8	12	32,4%	105	12	0,3	45	44	97,8%	107,8	22	50,0%	104	22	0,5		
ISA	Engenharia Agrónoma	L1	55	55	100,0%	128,5	43	78,2%	184	61	1,1	55	55	100,0%	130,3	46	83,6%	182	84	1,5		
		L1	25	25	100,0%	117,3	6	24,0%	122	6	0,2	25	25	100,0%	117,5	5	20,0%	131	10	0,4		
ISA	Engenharia Florestal e dos Recursos Naturais	L1	20	20	100,0%	120,8	9	45,0%	95	11	0,6	20	20	100,0%	115,8	4	20,0%	90	6	0,3		
		L1	35	35	100,0%	124,0	15	42,9%	160	25	0,7	35	35	100,0%	129,3	15	42,9%	162	25	0,7		
TOTAL	TOTAL	TOTAL	245	231	94,3%		94	40,7%	1008	150	0,6	245	233	95,1%		106	45,5%	991	182	0,7		
		L1	52	54	103,8%	117,0	10	18,5%	237	23	0,4	52	51	98,1%	102,0	15	29,4%	149	15	0,3		
ISCSP	Ciência Política	L1	53	53	100,0%	148,5	10	18,9%	565	38	0,7	38	38	100,0%	148,0	10	26,3%	559	40	1,1		
		L1	58	60	103,4%	157,5	18	30,0%	849	118	2,0	58	58	100,0%	155,5	14	24,1%	727	108	1,9		
ISCSP	Administração Pública	L1	87	87	100,0%	136,0	19	21,8%	633	69	0,8	87	90	103,4%	130,5	22	24,4%	496	53	0,6		
		L1	46	46	100,0%	126,0	6	13,0%	239	22	0,5	46	49	106,5%	117,0	7	14,3%	178	12	0,3		
ISCSP	Administração Pública e Políticas do Território - pós laboral	L1	40	45	112,5%	115,0	7	15,6%	114	17	0,4	70	29	41,4%	100,0	4	13,8%	81	4	0,1		
		L1	54	54	100,0%	140,0	32	59,3%	509	126	2,3	54	55	101,9%	138,0	34	61,8%	454	92	1,7		
(Cont.)	Serviço Social	L1	37	37	100,0%	127,0	4	10,8%	215	18	0,5	37	38	102,7%	122,0	7	18,4%	170	14	0,4		
		L1	90	90	100,0%	157,5	37	41,1%	987	173	1,9	90	90	100,0%	153,0	30	33,3%	858	137	1,5		

	ESCOLAS-CURSOS	Grau	1.ª Fase 2017										1.ª Fase 2016									
			Vagas na 1.ª fase	Colocados 1.ª fase	% de vagas ocupadas	Nota último colocado	Colocados 1.ª opção	% colocados em 1.ª opção	Candidatos	Candidatos 1.ª opção	Índice de satisfação da procura	Vagas na 1.ª fase	Colocados 1.ª fase	% de vagas ocupadas	Nota último colocado	Colocados 1.ª opção	% colocados em 1.ª opção	Candidatos	Candidatos 1.ª opção	Índice de satisfação da procura		
(Cont.)			60	61	101,7%	139,0	9	14,8%	366	49	0,8	65	66	101,5%	132,5	15	22,7%	335	62	1,0		
	Relações Internacionais - pós laboral	L1																				
	Gestão de Recursos Humanos	L1	70	71	101,4%	149,0	15	21,1%	693	116	1,7	50	51	102,0%	146,0	12	23,5%	776	166	3,3		
	Gestão de Recursos Humanos - pós laboral	L1	65	68	104,6%	134,0	9	13,2%	429	73	1,1	65	68	104,6%	128,0	15	22,1%	377	45	0,7		
ISCSP	Sociologia	L1	55	55	100,0%	131,5	8	14,5%	443	32	0,6	62	62	100,0%	128,5	11	17,7%	416	35	0,6		
	Sociologia - pós laboral	L1	35	37	105,7%	120,0	4	10,8%	148	6	0,2	28	28	100,0%	113,0	4	14,3%	115	7	0,3		
	TOTAL		802	818	102,0%		188	23,0%	6427	880	1,1	802	773	96,4%		200	25,9%	5.691	790	1,0		
	Economia	L1	145	145	100,0%	155,3	21	14,5%	1127	106	0,7	145	145	100,0%	154,0	26	17,9%	1.195	111	0,8		
	Gestão	L1	180	180	100,0%	157,8	40	22,2%	1713	296	1,6	180	180	100,0%	154,5	28	15,6%	1.741	254	1,4		
	Gestão (ensino ministrado em Inglês)	L1	30	30	100,0%	158,0	9	30,0%	395	50	1,7	30	30	100,0%	154,0	3	10,0%	430	41	1,4		
ISEG	Economia (ensino ministrado em Inglês)	L1	25	26	104,0%	155,0	8	30,8%	346	52	2,1	25	25	100,0%	151,5	5	20,0%	351	30	1,2		
	Matemática Aplicada Economia e Gestão	L1	40	40	100,0%	176,5	34	85,0%	420	147	3,7	40	40	100,0%	171,0	31	77,5%	376	119	3,0		
	Finanças	L1	35	35	100,0%	153,0	2	5,7%	679	57	1,6	35	35	100,0%	149,0	4	11,4%	634	47	1,3		
	TOTAL		455	456	100,2%		114	25,0%	4680	708	1,6	455	455	100,0%		97	21,3%	4.727	602	1,3		
	Arquitetura	MI	50	50	100,0%	154,3	39	78,0%	233	59	1,2	50	50	100,0%	158,3	40	80,0%	244	71	1,4		
	Engenharia Aeroespacial	MI	85	85	100,0%	188,0	85	100,0%	640	339	4,0	85	86	101,2%	185,3	86	100,0%	623	319	3,8		
	Engenharia do Ambiente	MI	33	33	100,0%	151,0	10	30,3%	178	18	0,5	35	36	102,9%	149,0	11	30,6%	179	19	0,5		
	Engenharia Biológica	MI	65	65	100,0%	170,0	33	50,8%	320	71	1,1	65	65	100,0%	167,2	33	50,8%	345	81	1,2		
	Engenharia Civil	MI	137	137	100,0%	132,5	29	21,2%	437	42	0,3	140	125	89,3%	120,0	32	25,6%	304	32	0,2		
IST	Engenharia Eletrotécnica e de Computadores	MI	220	220	100,0%	162,3	101	45,9%	885	222	1,0	220	220	100,0%	161,0	109	49,5%	964	271	1,2		
	Engenharia Física Tecnológica	MI	60	60	100,0%	187,5	56	93,3%	469	206	3,4	60	60	100,0%	185,3	59	98,3%	472	177	3,0		
	Engenharia Informática e de Computadores	L1	170	170	100,0%	171,5	132	77,6%	1093	413	2,4	170	170	100,0%	166,5	126	74,1%	1.257	472	2,8		
	Engenharia de Materiais	MI	25	25	100,0%	159,8	5	20,0%	221	19	0,8	25	25	100,0%	155,5	9	36,0%	216	17	0,7		
	Engenharia Mecânica	MI	170	170	100,0%	173,5	52	30,6%	987	274	1,6	170	170	100,0%	169,5	60	35,3%	992	290	1,7		
(Cont.)	Engenharia Geológica e de Minas	L1	20	20	100,0%	130,5	4	20,0%	78	10	0,5	20	20	100,0%	130,5	10	50,0%	78	12	0,6		

Cont.

	ESCOLAS-CURSOS	Grau	1.ª Fase 2017										1.ª Fase 2016							
			Vagas na 1.ª fase	Colocados 1.ª fase	% de vagas ocupadas	Nota último colocado	Colocados 1.ª opção	% colocados em 1.ª opção	Candidatos	Candidatos 1.ª opção	Índice de satisfação da procura	Candidatos 1.ª opção	Vagas na 1.ª fase	Colocados 1.ª fase	% de vagas ocupadas	Nota último colocado	Colocados 1.ª opção	% colocados em 1.ª opção	Candidatos	Candidatos 1.ª opção
(Cont.)	Engenharia Naval e Oceânica	L1	30	30	100,0%	164,8	4	13,3%	223	23	0,8	30	30	100,0%	160,0	4	13,3%	219	20	0,7
	Engenharia Química	M1	80	80	100,0%	161,5	38	47,5%	422	89	1,1	80	81	101,3%	158,7	40	49,4%	451	90	1,1
	Matemática aplicada Computação	L1	35	35	100,0%	181,3	26	74,3%	273	67	1,9	35	35	100,0%	180,5	24	68,6%	323	74	2,1
	Engenharia Biomédica	M1	60	60	100,0%	181,0	46	76,7%	555	168	2,8	60	60	100,0%	179,5	41	68,3%	626	196	3,3
IST	Engenharia Informática e Computadores (Tagus Park)	L1	90	90	100,0%	164,0	29	32,2%	610	116	1,3	90	90	100,0%	160,0	34	37,8%	784	139	1,5
	Engenharia Telecomunicações e Informática (Tagus Park)	L1	55	55	100,0%	148,8	14	25,5%	286	37	0,7	55	55	100,0%	145,0	11	20,0%	309	40	0,7
	Engenharia e Gestão Industrial (Tagus Park)	L1	65	65	100,0%	167,5	46	70,8%	461	142	2,2	65	65	100,0%	162,0	49	75,4%	443	135	2,1
	Engenharia Eletrónica (Tagus Park)	L1	34	34	100,0%	154,3	5	14,7%	264	23	0,7	34	34	100,0%	145,0	1	2,9%	207	18	0,5
TOTAL			1.484	1.484	100,0%		754	50,8%	8635	2338	1,6	1.489	1.477	99,2%		779	52,7%	9.036	2.473	1,7
TOTAL ULISBOA			7.661	7.596	99,2%		3.747	49,3%	43.831	9.373	1,2	7.651	7.463	97,5%		3.798	50,9%	42.125	9.088	1,2

Nota: A azul estão assinalados os valores inferiores a 100%

Fonte: DGES

A taxa de ocupação de vagas na ULisboa foi de 99,2% - apenas a FA, a FC e o ISA não preencheram a totalidade das vagas postas a concurso.

A percentagem de colocados em 1.^a opção na ULisboa é de 49,3%, sendo os cursos com maior taxa de colocação em 1.^a opção a Engenharia Aeroespacial (IST) e a Dança (FMH), ambos com 100%, a Engenharia Física Tecnológica (IST) com 93,3%, o Desenho (FBA) com 88,6%, o Design de Comunicação (FBA) com 86,6%, a Matemática Aplicada à Economia e à Gestão (ISEG) com 85%.

O Índice de Satisfação da Procura (ISP)¹ é o resultado do rácio entre as preferências (candidaturas) em 1.^a opção e as vagas iniciais postas a concurso, e na ULisboa tem a seguinte expressão:

- As Escolas com ISP mais elevado (procura em 1.^a opção superior à oferta) são a FP com 2, a FMV com 1,9, a FBA com 1,7, o IST com 1,6, a FMH e a FMD ambas com 1,5, o ISCSP com 1,1, a FM com 1,5 e a FF com 1. Pelo contrário, as escolas com ISP mais baixo (procura em 1.^a opção inferior à oferta) são o IE com 0,4 e o ISA com 0,6.
- Por curso, refira-se a Engenharia Aeroespacial (IST) com 4,0, a Matemática Aplicada à Economia e à Gestão (ISEG) com 3,7, a Engenharia Física Tecnológica (IST) com 3,4, a Gestão do Desporto (FMH) com 3,1, o Design de Comunicação (FBA) com 2,9, os Estudos Asiáticos (FL) e a Engenharia Biomédica (IST), ambos com 2,8, a Arte e Multimédia (FBA) com 2,6, o Desenho (FBA) com 2,5.

Na tabela seguinte são apresentadas as notas médias e as notas máximas por Escola e curso, com as respetivas variações relativamente a 2016.

¹ o valor do índice é igual a 1 quando o n.º total de vagas corresponde ao n.º de preferências em 1.^a opção.

Tabela 1.2
Notas médias e mínimas dos Estudantes colocados na ULisboa pelo Contingente Geral - 1.ª FASE
nos anos 2015, 2016 e 2017

	ESCOLAS / CURSO	N.º de Vagas				Nota Média				Nota Mínima			
		2015	2016	2017	Varição 2016-2017	2015	2016	2017	Varição 2016-2017	2015	2016	2017	Varição 2016-2017
Reitoria	9822 Ciências da Saúde	60	60	60	=	151,9	154,1	156,5	+	140,3	140,8	141,5	+
FA	G008 Arquitetura, especializ. Interiores e Reabilitação do Edificado	50	50	50	=	144,4	142,7	144,0	+	126,0	120,3	118,3	-
	9257 Arquitetura	161	192	192	=	151,1	143,0	141,5	-	128,3	112,3	108,3	-
	Arquitetura (PL)	31			=	130,1				126,3			
	G004 Arquitetura, especializ. Urbanismo	75	75	65	=	127,4	126,1	120,3	-	103,5	104,8	111,5	+
	9069 Design	46	46	56	=	162,1	161,0	160,0	-	151,3	151,0	150,3	-
	9071 Design de Moda	46	46	46	=	159,6	156,2	157,9	+	144,0	144,3	144,5	
FBA	9904 Arte Multimédia	60	60	60	=	169,8	172,8	174,4	+	163,5	164,5	168,5	+
	L010 Ciências da Arte e do Património (PL)	40	30	30	=	141,1	148,8	150,8	+	115,5	137,0	139,0	+
	8399 Desenho	35	35	35	=	171,3	172,0	172,8	+	159,5	157,5	164,0	+
	9070 Design de Comunicação	55	60	60	=	180,6	183,7	184,8	+	171,0	176,5	177,5	+
	9072 Design de Equipamento	55	55	55	=	161,0	166,9	164,9	-	146,5	159,0	156,0	-
	9754 Escultura	55	55	55	=	149,4	153,2	154,8	+	138,0	144,5	144,5	
	9790 Pintura	55	60	60	=	168,2	169,4	168,9		157,0	157,0	159,0	+
FC	9011 Biologia	180	180	180	-	156,8	152,8	157,4	+	144,8	139,5	146	+
	9015 Bioquímica	70	70	70	=	162,7	157,4	159,6	+	148,3	145,5	146,8	+
	9226 Engenharia Biomédica e Biofísica	40	40	40	=	168,8	171	172,9	+	163,3	167,3	168,5	+
	9811 Engenharia da Energia e do Ambiente	50	30	30	=	133,6	129,4	134,4	+	121,3	113,3	120	+
	9368 Engenharia Física	30	35	40	+	150,7	156,8	160,3	+	137,8	148	151,5	+
	L096 Engenharia Geoespacial	20	20	20	=	123	123,4	126,2	+	116	111,3	113,5	+
	9119 Engenharia Informática	105	105	105	=	146,8	151,2	155,2	+	140	145	150	+
	9381 Estatística Aplicada	35	35	35	=	130,9	131,8	143,6	+	119,5	123,5	136	+
	9141 Física	30	35	40	+	157	165,7	162,8	-	136,8	149,8	145,5	-
	9146 Geologia	85	90	90	=	130,5	122,1	126,3	+	117	104,5	115,5	+
	9209 Matemática	40	45	50	+	155,1	155,3	165,3	+	134	140,5	148	+
	9385 Matemática Aplicada	70	75	80	+	148,9	157,8	157,4		133	143	146,5	
	9212 Meteorologia, Oceanografia e Geofísica	25	25	25	=	138	129,3	138,8	+	123,5	118,5	124,5	+
	9223 Química		30	30	=		139,7	142,5	+		127,8	136,3	+
	Química + Química Tecnológica	50			=	131,1				112,8			
	9226 Química Tecnológica		25	25	=		124,8	131,2	+		112,8	126,3	+
L079 Tecnologias de Informação	65	65	65	=	131,4	138,4	144,3	+	121,8	130	137,5	+	
FD	9078 Direito	480	460	560	=	154,9	156,2	156,7		141,8	144	145,5	+
	8358 Direito (PL)	120	100		=	134,1	139,9			124,3	135,5		
FF	9494 Ciências Farmacêuticas	220	220	220	=	161,3	158,8	158,1	-	148,8	146,8	145,5	-
FL	9006 Arqueologia	38	38	38	=	128,7	136,2	130,1	-	111,5	119	119	
	8413 Artes e Humanidades	60	60	60	=	150,2	144,6	145,2		133	130,5	139,5	+
	L145 Estudos de Cultura e Comunicação	56	56	56	=	150,8	150,1	148,7	-	139,5	137,5	139,5	+
	9040 Ciências da Linguagem	56	56	56	=	122,4	121,3	125,5	+	105	108,5	114	+
	9131 Estudos Africanos	32	32	29	-	120,8	118,2	120,4	+	100	99	107	+
	8104 Estudos Artísticos, variante de Artes do Espetáculo	49	49	49	=	147,8	151,1	151		130,5	134	136	+
(Cont.)	9914 Estudos Asiáticos	27	27	27	=	153,7	161,8	159,2	-	141,5	151,5	151	

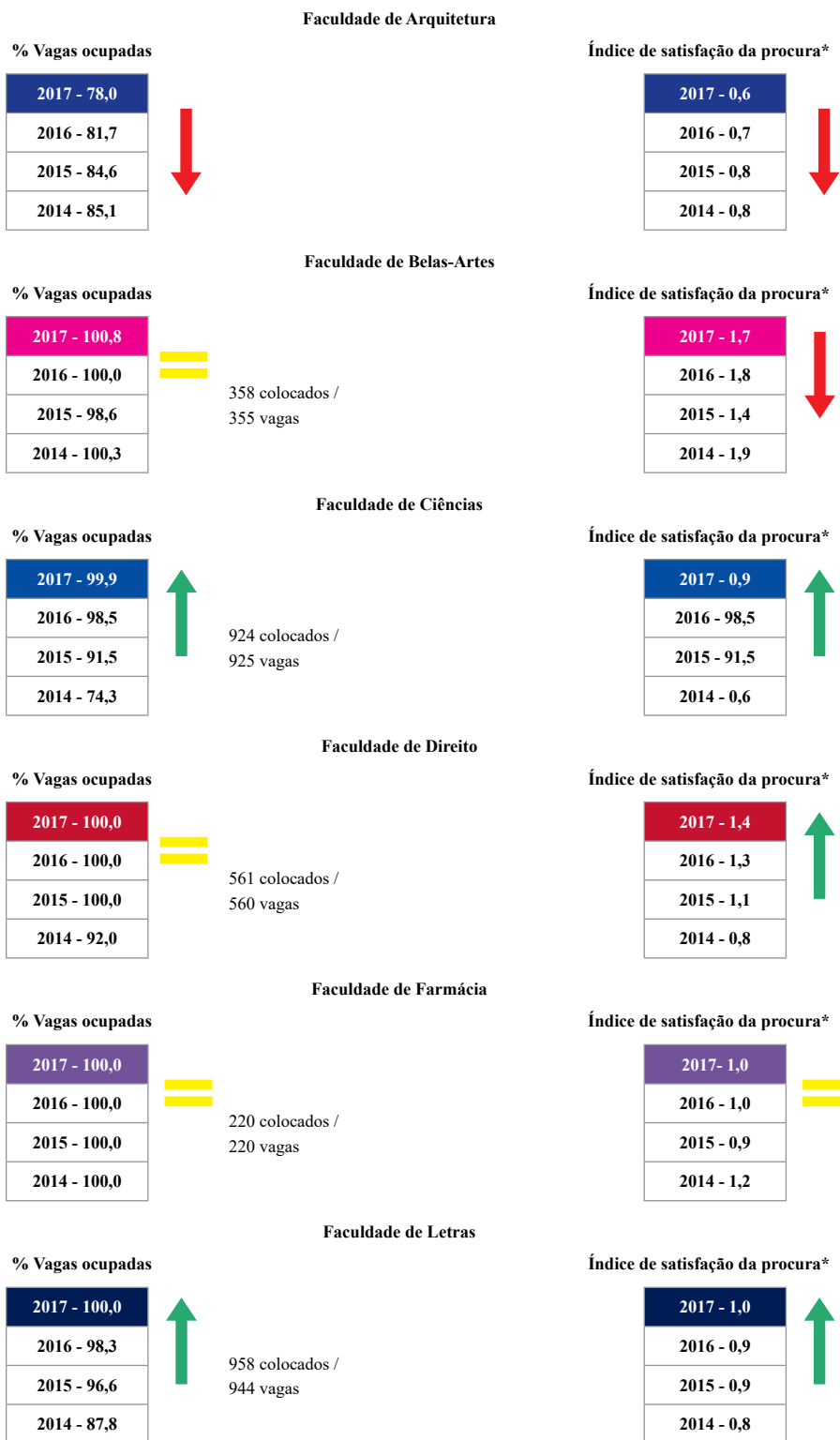
Cont.

ESCOLAS/CURSO			N.º de Vagas				Nota Média				Nota Mínima				
			2015	2016	2017	Varição 2016-2017	2015	2016	2017	Varição 2016-2017	2015	2016	2017	Varição 2016-2017	
(Cont.)	9133	Estudos Clássicos	20	20	20	=	125,2	124,4	125	+	107	107	116	+	
	L097	Estudos Comparatistas	35	35	35	=	127,2	123,8	129,9	+	110	102,5	116,5	+	
	9135	Estudos Europeus	59	59	59	=	141,6	145	150	+	133	137	144	+	
	8458	Estudos Gerais	60	60	60	=	150,5	153,4	154,8	+	136,5	140	141,5	+	
	9917	Estudos Portugueses	41	41	39	-	127,5	122,3	128,6	+	99	101,5	110,5	+	
	FL	9139	Filosofia	43	43	43	=	133,4	140,5	148,6	+	116	121,5	133	+
		9181	História	61	61	61	=	141	144,8	144,4		128	129,5	134	+
		9182	História da Arte	51	51	51	=	123,9	138	134,6	-	112	111	120,5	+
		9204	Línguas, Literaturas e Culturas	200	200	200	=	152,1	152,4	154,5	+	135,5	137	140,5	+
		9252	Tradução	61	61	61	=	145,7	149,1	148,9		131,3	137,5	139,5	+
FM	9813	Medicina	295	295	295	=	185,1	182,8	182,1	-	180,5	178,8	177,5	-	
FMD	9556	Higiene Oral	44	44	44	=	149,2	139,5	142,4	+	131,5	118,8	125,3	+	
	9548	Medicina Dentária	65	65	65	=	179,9	177,9	176,3	-	177,5	175,3	174	-	
	9791	Prótese Dentária	36	36	36	=	134,2	129,3	130,6	+	123,8	108,8	118,8	+	
FMV	9847	Medicina Veterinária	115	115	115	=	164,3	167,1	166,4	-	156	159,8	159,3		
FMH	9707	Ciências do Desporto	122	147	147	=	144,9	138,8	141,4	+	132	124,5	128,5	+	
	9068	Dança	20	20	20	=	135,6	139,4	127	-	112,5	108	104	-	
	9753	Ergonomia	20	20	20	=	135,9	127,3	134,3	+	126,5	120	122,5	+	
	9162	Gestão do Desporto	33	33	33	=	156,6	155,2	158,1	+	147,5	148,5	152	+	
	9841	Reabilitação Psicomotora	56	56	56	=	138,6	132,1	135,3	+	130	123	123		
FP	9555	Psicologia	145	145	145	=	155,9	153,8	155,1	+	145,5	143	144,8	+	
IE	L040	Educação e Formação	76	76	76	=	120	120,4	123,3	+	102	103,3	109,3	+	
IGOT	9143	Geografia	105	105	105	=	121,8	124,2	128,4	+	100	109,8	118,6	+	
	8411	Planeamento e Gestão do Território	45	45	45	=	124,8	128,7	133,6	+	108,8	119,2	124,2	+	
ISA	8258	Arquitetura Paisagista	25	20	20	=	137,4	129,1	126,9	-	113	111,8	115	+	
	9011	Biologia	45	45	45	=	136,3	134,4	137	+	130	128,3	131,8	+	
	9086	Engenharia Agronómica	45	55	55	=	152,3	144,1	143,6	-	141	130,3	128,5	-	
	9087	Engenharia Alimentar	45	45	45	=	127,4	126,7	123,6	-	112	107,8	109,8	+	
	9099	Engenharia do Ambiente	25	25	25	=	122,9	125,3	124,8	-	114	117,5	117,3		
	8377	Engenharia Florestal e dos Recursos Naturais	20	20	20	=	129	125	129,1	+	113	115,8	120,8	+	
	9129	Engenharia Zootécnica	35	35	35	=	141,3	143,9	139	-	129,3	129,3	124	-	
ISCSF	9002	Administração Pública	87	87	87	=	138,7	138,8	143,1	+	130,5	130,5	136	+	
	8102	Administração Pública (PL)	46	46	46	=	118,2	123,6	130,9	+	111,5	117	126	+	
	8363	Administração Pública e Políticas do Território (PL)	70	70	40	-	112	114,7	121,3	+	95	100	115	+	
	9448	Antropologia	37	52	52	=	129,6	123	126,9	+	120	102	117	+	
	9019	Ciência Política	38	38	53	+	152,3	151,4	154,5	+	145	148	148,5		
	9023	Ciências da Comunicação	58	58	58	=	161,7	160,1	163,4	+	158	155,5	157,5	+	
	9157	Gestão de Recursos Humanos		50	70	+		151,9	155,1	+		146	149	+	
	8111	Gestão de Recursos Humanos (PL)	145	65	65	=	130,3	134,4	141,1	+	119,5	128	134	+	
	9229	Relações Internacionais	72	90	90	=	161,4	160,6	164,3	+	153,5	153	157,5	+	
	8364	Relações Internacionais (PL)	68	65	60	=	140,3	139	144,4	+	130,5	132,5	139	+	
	9238	Serviço Social	54	54	54	=	147,9	144,9	145,6	+	138,5	138	140	+	
	8014	Serviço Social (PL)	37	37	37	=	125,4	128,6	130,9	+	121	122	127	+	
	9240	Sociologia	62	62	55	-	131,3	133,5	138,7	+	124	128,5	131,5	+	
	8109	Sociologia (PL)	28	28	35	-	108,9	117,9	125,9	+	95	113	120	+	

Cont.

	ESCOLAS/CURSO	N.º de Vagas				Nota Média				Nota Mínima			
		2015	2016	2017	Varição 2016-2017	2015	2016	2017	Varição 2016-2017	2015	2016	2017	Varição 2016-2017
ISEG	9081 Economia	145	145	145	=	160,9	160,8	160,7		154,5	154	155,3	+
	A006 Economia (ensino em inglês)	25	25	25	=	155,1	158,5	161,7	+	148	151,5	155	+
	A013 Finanças	35	35	35	=	150,9	152,3	155	+	147,3	149	153	+
	9147 Gestão	180	180	180	=	161,6	160,4	163	+	156,5	154,5	157,8	+
	A001 Gestão (ensino em Inglês)	25	30	30	=	158,8	160	163,7	+	153	154	158	+
	9210 Matemática Aplicada à Economia e à Gestão	40	40	40	=	178,5	179,9	181,9	+	169,5	171	176,5	+
IST	9257 Arquitetura	50	50	50	=	167,6	169,3	168,3	-	153,5	158,3	154,3	-
	9357 Engenharia Aeroespacial	85	85	85	=	188,3	188,9	191,3	+	185	185,3	188	+
	9358 Engenharia Biológica	65	65	65	=	172,8	174,3	176,7	+	165,3	167,2	170	+
	9359 Engenharia Biomédica	60	60	60	=	184	183,3	184,9	+	179,3	179,5	181	+
	9360 Engenharia Civil	145	140	137	-	142,7	139,9	145,1	+	120	120	132,5	+
	9363 Engenharia de Materiais	25	25	25	=	155,7	164	165,6	+	149,5	155,5	159,8	+
	9098 Engenharia de Telecomunicações e Informática TP	55	55	55	=	144,7	152,2	155,1	+	134,3	145	148,8	+
	9508 Engenharia do Ambiente	35	35	33	-	151	156,6	160,1	+	143,8	149	151	+
	L162 Engenharia Naval e Oceânica	30	30	30	=	163,3	164,8	168,9	+	157	160	164,8	+
	9104 Engenharia e Gestão Industrial TP	65	65	65	=	165,3	171,4	174,4	+	154,8	162	167,5	+
	9912 Engenharia Eletrónica TP	34	34	34	=	146,5	151,5	158,7	+	136,5	145	154,3	+
	9367 Engenharia Eletrotécnica e de Computadores	220	220	220	=	169,7	170	172,2	+	159,8	161	162,3	+
	9458 Engenharia Física Tecnológica	60	60	60	=	187,2	188,9	191,6	+	182,3	185,3	187,5	+
	9913 Engenharia Geológica e de Minas	20	20	20	=	139,9	140,2	141,2	+	125,8	130,5	130,5	
	9121 Engenharia Informática e de Computadores	170	170	170	=	174,3	175,3	179,2	+	165	166,5	171,5	+
	9121 Engenharia Informática e de Computadores TP	90	90	90	=	162,6	165,7	168,2	+	155,5	160	164	+
	9369 Engenharia Mecânica	170	170	170	=	176	176,7	180,3	+	170	169,5	173,5	+
	9461 Engenharia Química	80	80	80	=	161,4	167,9	169,5	+	153	158,7	161,5	+
9345 Matemática Aplicada e Computação	35	35	35	=	181,8	184,9	186,5	+	174,8	180,5	181,3	+	

Indicadores relativos ao CNA 2017/18



* Candidatos em 1.ª opção / n.º de vagas

Faculdade de Medicina

% Vagas ocupadas

2017 - 100,0
2016 - 100,0
2015 - 100,0
2014 - 100,0



297 colocados /
295 vagas

Índice de satisfação da procura*

2017 - 1,5
2016 - 1,6
2015 - 1,8
2014 - 1,2



Faculdade de Medicina Dentária

% Vagas ocupadas

2017 - 100,0
2016 - 98,6
2015 - 100,0
2014 - 100,0



145 colocados

Índice de satisfação da procura*

2017 - 0,8
2016 - 0,7
2015 - 1,2
2014 - 1,2



Faculdade de Medicina Veterinária

% Vagas ocupadas

2017 - 100,0
2016 - 100,0
2015 - 100,0
2014 - 100,0



116 colocados /
115 vagas

Índice de satisfação da procura*

2017 - 1,9
2016 - 1,7
2015 - 1,4
2014 - 1,9



Faculdade de Motricidade Humana

% Vagas ocupadas

2017 - 98,9
2016 - 98,6
2015 - 96,8
2014 - 100,8



273 colocados /
276 vagas

Índice de satisfação da procura*

2017 - 1,5
2016 - 1,4
2015 - 1,7
2014 - 1,6



Faculdade de Psicologia

% Vagas ocupadas

2017 - 100,0
2016 - 100,0
2015 - 100,0
2014 - 100,0



145 colocados /
145 vagas

Índice de satisfação da procura*

2017 - 2,0
2016 - 1,6
2015 - 2,0
2014 - 1,7



Instituto de Educação

% Vagas ocupadas

2017 - 100,0
2016 - 52,6
2015 - 56,6
2014 - 31,6



76 colocados /
76 vagas

Índice de satisfação da procura*

2017 - 0,4
2016 - 0,3
2015 - 0,2
2014 - 0,2



Instituto de Geografia e Ordenamento do Território

% Vagas ocupadas

2017 - 101,0
2016 - 100,0
2015 - 79,3
2014 - 60,0



155 colocados /
150 vagas

Índice de satisfação da procura*

2017 - 0,7
2016 - 0,5
2015 - 0,3
2014 - 0,3



* Candidatos em 1.ª opção / n.º de vagas

Instituto Superior de Agronomia

% Vagas ocupadas

2017 - 94,3
2016 - 95,1
2015 - 87,9
2014 - 65,4



231 colocados /
245 vagas

Índice de satisfação da procura*

2017 - 0,6
2016 - 0,7
2015 - 0,7
2014 - 0,4



Instituto Superior de Ciências Sociais e Políticas

% Vagas ocupadas

2017 - 100,0
2016 - 96,4
2015 - 96,0
2014 - 89,3



818 colocados /
802 vagas

Índice de satisfação da procura*

2017 - 1,1
2016 - 1,0
2015 - 0,9
2014 - 0,8



Instituto Superior de Economia e Gestão

% Vagas ocupadas

2017 - 100,0
2016 - 100,0
2015 - 100,0
2014 - 100,0



456 colocados /
455 vagas

Índice de satisfação da procura*

2017 - 1,6
2016 - 1,3
2015 - 1,2
2014 - 0,8



Instituto Superior Técnico

% Vagas ocupadas

2017 - 100,0
2016 - 99,2
2015 - 98,8
2014 - 93,0



1.484 colocados /
1.484 vagas

Índice de satisfação da procura*

2017 - 1,6
2016 - 1,7
2015 - 1,6
2014 - 1,2



Reitoria da Universidade de Lisboa

% Vagas ocupadas

2017 - 100,0
2016 - 100,0
2015 - 81,7
2014 - 57,5



60 colocados /
60 vagas

Índice de satisfação da procura*

2017 - 0,5
2016 - 0,6
2015 - 0,3
2014 - 0,3



Universidade de Lisboa

% Vagas ocupadas

2017 - 100,0
2016 - 100,0
2015 - 81,7
2014 - 57,5



7.596 colocados /
7.661 vagas

Índice de satisfação da procura*

2017 - 0,5
2016 - 1,0,6
2015 - 0,3
2014 - 0,3

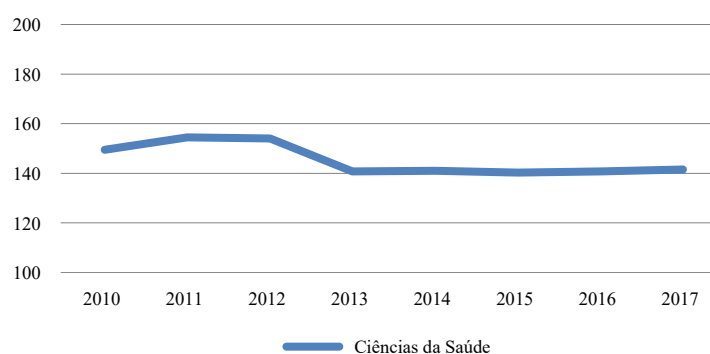


* Candidatos em 1.ª opção / n.º de vagas

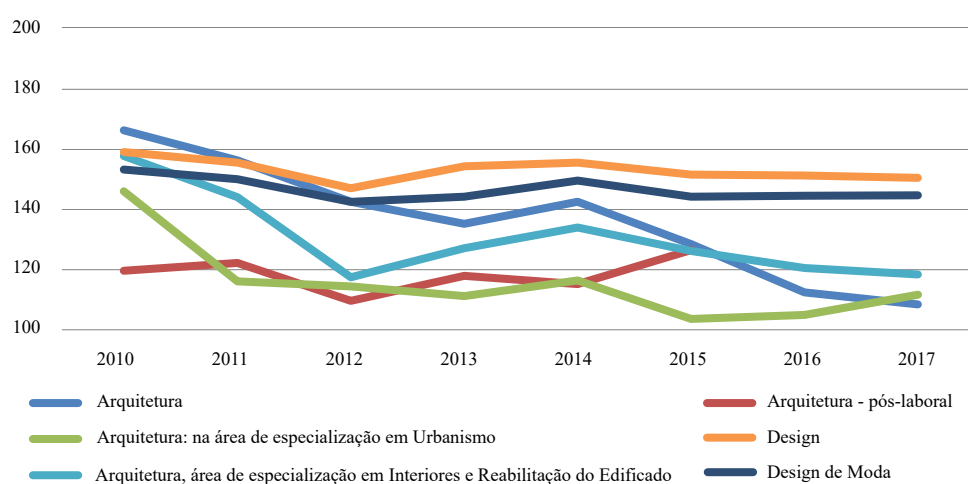
Evolução das classificações mínimas de ingresso - evolução 2010 a 2017

Resultados Gerais por Curso e Escola - Classificações mínimas de ingresso

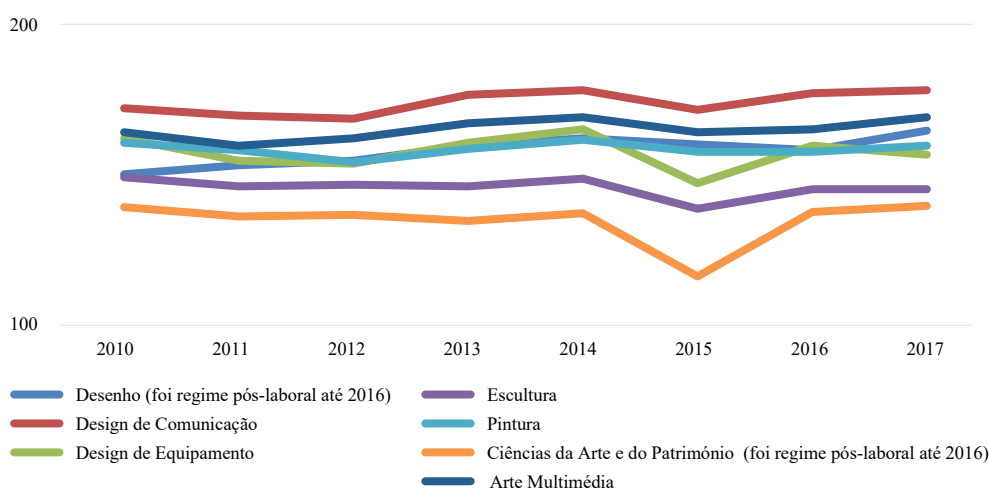
Escolas / Cursos	Código Curso	Grau	Nota último colocado 2010	Nota último colocado 2011	Nota último colocado 2012	Nota último colocado 2013	Nota último colocado 2014	Nota último colocado 2015	Nota último colocado 2016	Nota último colocado 2017
ULISBOA Ciências da Saúde		L1	149,5	154,5	154	140,8	141	140,3	140,8	141,5



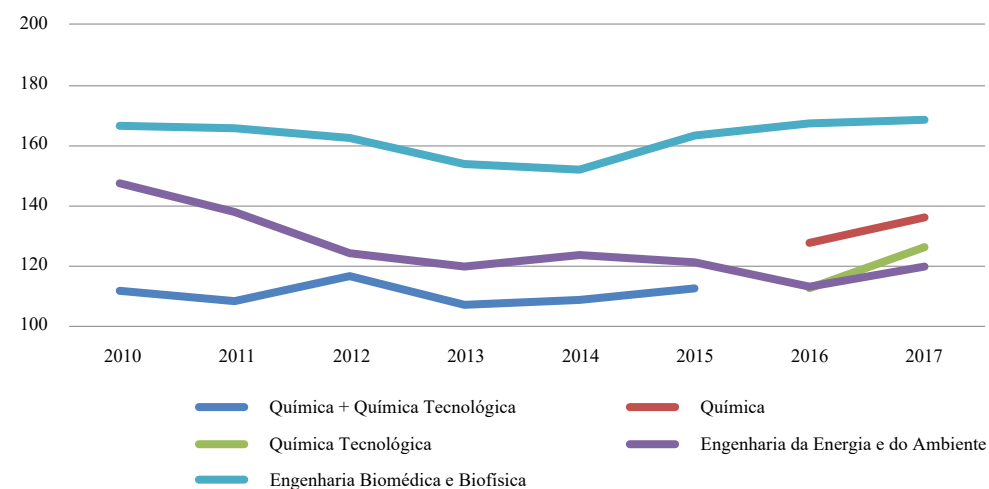
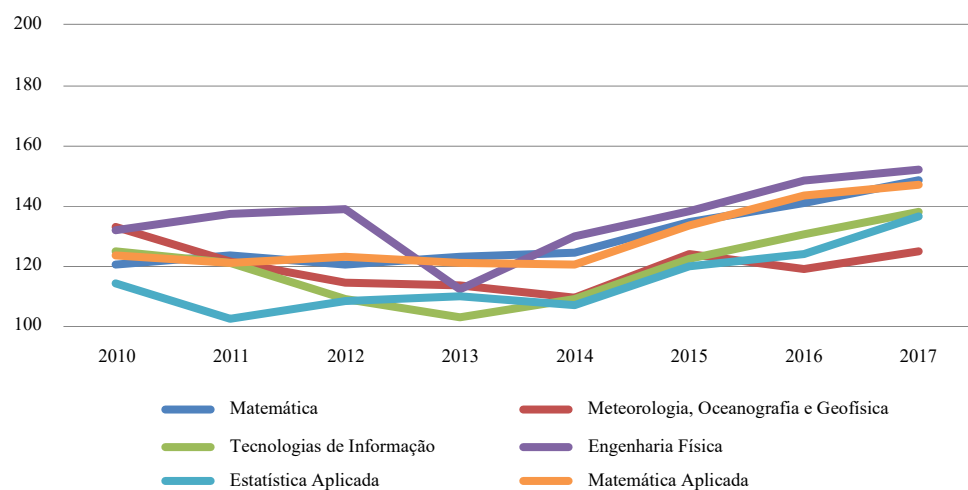
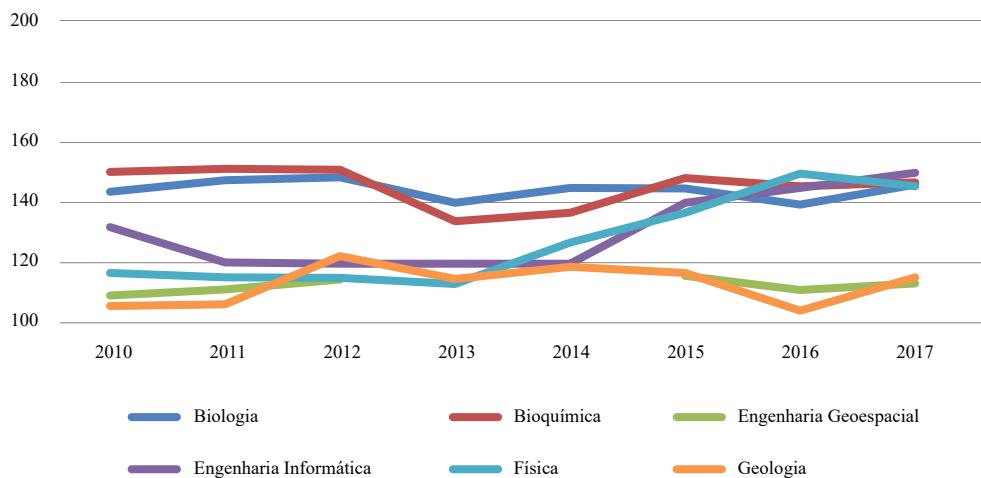
Escolas / Cursos	Código Curso	Grau	Nota último colocado 2010	Nota último colocado 2011	Nota último colocado 2012	Nota último colocado 2013	Nota último colocado 2014	Nota último colocado 2015	Nota último colocado 2016	Nota último colocado 2017
FA	Arquitetura	MI	166	156	142,3	135	142,3	128,3	112,3	108,3
	Arquitetura - pós-laboral	MI	119,5	122	109,5	117,8	115	126,3	-	-
	Arquitetura: na área de especialização em Urbanismo	MI	145,8	116	114,3	111	116,3	103,5	104,8	111,5
	Arquitetura: especialização Arquitetura de Interiores	MI	157,5	143,8	117,3	127	133,8	-	-	-
	Arquitetura, área de especialização em Interiores e Reabilitação do Edificado	MI	-	-	-	-	-	126	120,3	118,3
	Design	L1	158,8	155,3	146,8	154	155,3	151,3	151	150,3
	Design de Moda	L1	153	149,8	142,3	144	149,3	144	144,3	144,5



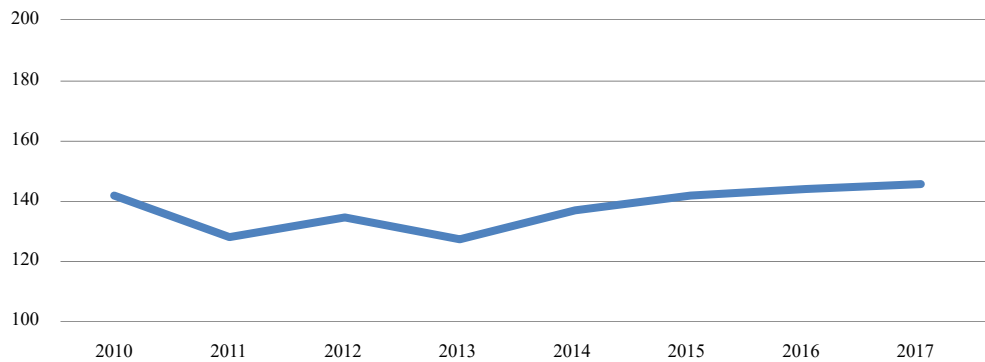
Escolas / Cursos	Código Curso	Grau	Nota último colocado 2010	Nota último colocado 2011	Nota último colocado 2012	Nota último colocado 2013	Nota último colocado 2014	Nota último colocado 2015	Nota último colocado 2016	Nota último colocado 2017	
FBA	Desenho (regime pós-laboral)	8415	L1	149,5	152,5	154 159	161,5	159,5	157,5	-	-
	Desenho	8399	L1	-	-	-	-	-	-	-	164
	Design de Comunicação	9070	L1	171,5	169	168	176	177,5	171	176,5	177,5
	Design de Equipamento	9072	L1	161,5	154	153	160	164,5	146,5	159	156
	Escultura	9754	L1	148,5	145,5	146	145,5	148	138	144,5	144,5
	Pintura	9790	L1	160	157,5	153,5	158	161	157	157	159
	Ciências da Arte e do Património (regime pós-laboral)		L1	138,5	135,5	136	134	136,5	115,5	137	-
	Ciências da Arte e do Património	L010	L1	-	-	-	-	-	-	-	139
	Arte Multimédia	9904	L1	163,5	159	161,5	166,5	168,5	163,5	164,5	168,5



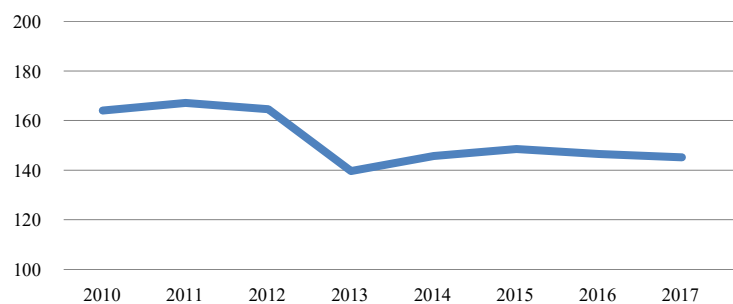
Escolas / Cursos	Código Curso	Grau	Nota último colocado 2010	Nota último colocado 2011	Nota último colocado 2012	Nota último colocado 2013	Nota último colocado 2014	Nota último colocado 2015	Nota último colocado 2016	Nota último colocado 2017	
FC	Biologia	9011	L1	143,8	147,5	148,5	140	145	144,8	139,5	146
	Bioquímica	9015	L1	150,3	151,3	151	134	136,8	148,3	145,5	146,8
	Engenharia Geoespacial	L096	L1	-	-	-	-	-	116	111,3	113,5
	Engenharia Geográfica		L1	109,5	111,5	114,8	-	-	-	-	-
	Engenharia Informática	9119	L1	132	120,5	120	120	120	140	145	150
	Física	9141	L1	117	115,5	115,3	113,3	127	136,8	149,8	145,5
	Geologia	9146	L1	106	106,5	122,5	115	119	117	104,5	115,5
	Matemática	9209	L1	120	123	120	122,5	124	134	140,5	148
	Meteorologia, Oceanografia e Geofísica	9212	L1	132,5	121	114	113	109	123,5	118,5	124,5
	Tecnologias de Informação e Comunicação		L1	124,5	120,5	108,5	102,5	108,5	-	-	-
	Tecnologias de Informação	L079	L1	-	-	-	-	-	121,8	130	137,5
	Engenharia Física	9368	MI	131,5	136,8	138,3	111,8	129,3	137,8	148	151,5
	Estatística Aplicada	9381	L1	113,8	102	108	109,5	106,5	119,5	123,5	136
	Matemática Aplicada	9385	L1	123	120,5	122,5	120,5	120	133	143	146,5
	Química + Química Tecnológica		L1	112	108,5	116,8	107,3	109	112,8	-	-
	Química	9223	-	-	-	-	-	-	-	127,8	136,3
	Química Tecnológica	9226	-	-	-	-	-	-	-	112,8	126,3
	Engenharia da Energia e do Ambiente	9811	MI	147,5	138	124,3	120	123,8	121,3	113,3	120
	Engenharia Biomédica e Biofísica	9845	MI	166,5	165,8	162,5	153,8	152	163,3	167,3	168,5



Escolas / Cursos		Código Curso	Grau	Nota último colocado 2010	Nota último colocado 2011	Nota último colocado 2012	Nota último colocado 2013	Nota último colocado 2014	Nota último colocado 2015	Nota último colocado 2016	Nota último colocado 2017
FD	Direito (regime pós-laboral)	8358	L1	121,8	120	120,3	120,5	120,3	124,3	135,5	-
	Direito	9078	L1	141,8	128	134,5	127,3	136,8	141,8	144	145,5



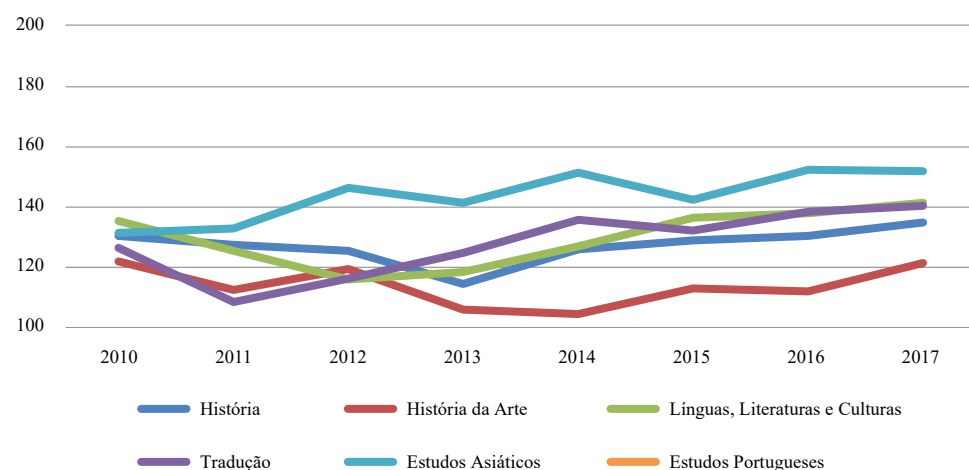
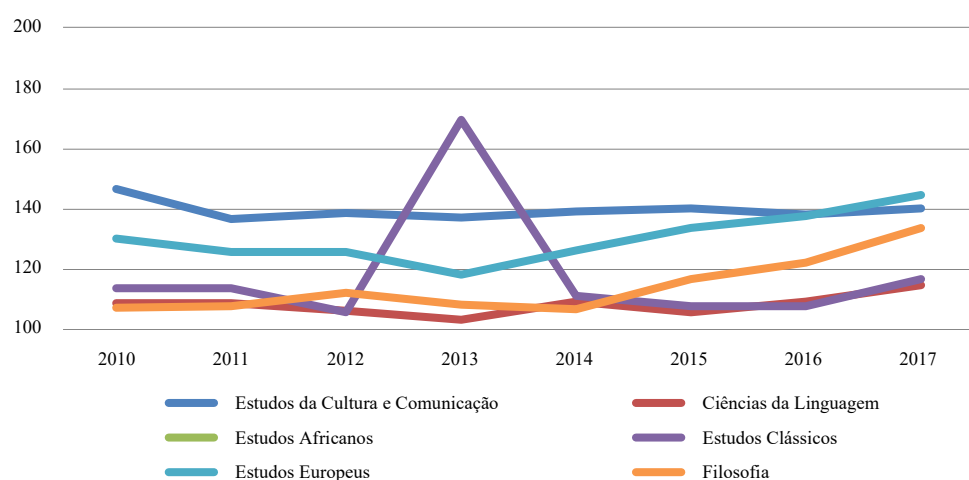
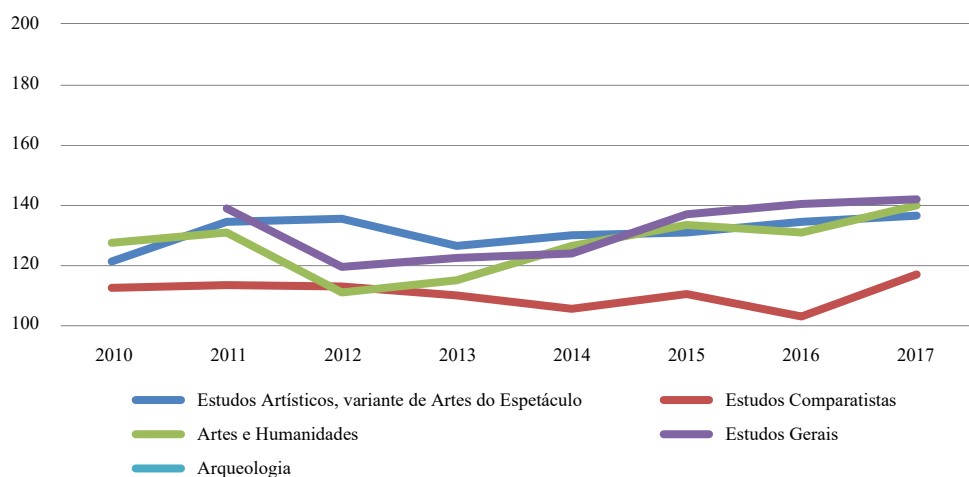
Escolas / Cursos		Código Curso	Grau	Nota último colocado 2010	Nota último colocado 2011	Nota último colocado 2012	Nota último colocado 2013	Nota último colocado 2014	Nota último colocado 2015	Nota último colocado 2016	Nota último colocado 2017
FF	Ciências Farmacêuticas	9494	MI	164,3	167,3	164,8	140	146	148,8	146,8	145,5



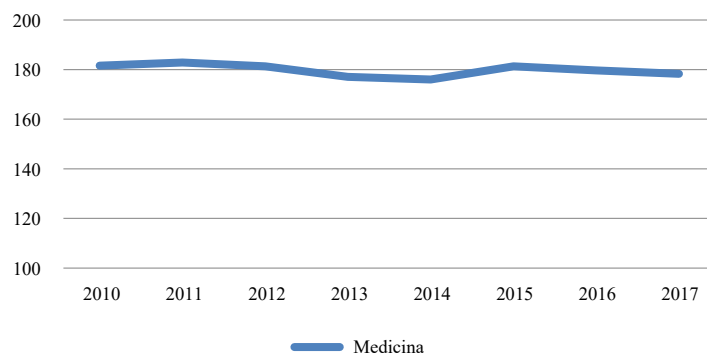
Escolas / Cursos		Código Curso	Grau	Nota último colocado 2010	Nota último colocado 2011	Nota último colocado 2012	Nota último colocado 2013	Nota último colocado 2014	Nota último colocado 2015	Nota último colocado 2016	Nota último colocado 2017	
FL	Estudos Artísticos, variante de Artes do Espetáculo	8104	L1	120,8	134	135	126	129,5	130,5	134	136	
	Estudos Artísticos, variante de Artes e Culturas Comparadas		L1	112	113	112,5	109,5	105	-	-	-	
	Estudos Comparatistas	L097	L1	-	-	-	-	-	110	102,5	116,5	131,5
	Artes e Humanidades	8413	L1	127	130,5	110,5	114,5	126	133	130,5	139,5	
	Estudos Gerais	8458	L1	-	138,5	119	122	123,5	136,5	140	141,5	
	Arqueologia	9006	L1	127	117	118,5	99	111,5	111,5	119	119	
	Ciências da Cultura		L1	146	136	138	136,5	138,5	139,5	137,5	-	
	Estudos da Cultura e Comunicação	L145	L1	-	-	-	-	-	-	-	-	139,5
	Ciências da Linguagem	9040	L1	108	108	105,5	102,5	108,5	105	108,5	114	
	Estudos Africanos	9131	L1	109,5	109	101	106	109	100	99	107	
	Estudos Clássicos	9133	L1	113	113	105	169	110,5	107	107	116	
	Estudos Europeus	9135	L1	129,5	125	125	117,5	125,5	133	137	144	
	Filosofia	9139	L1	106,5	107	111,5	107,5	106	116	121,5	133	
	História	9181	L1	129,5	126,5	124,5	113,5	125	128	129,5	134	

Cont.

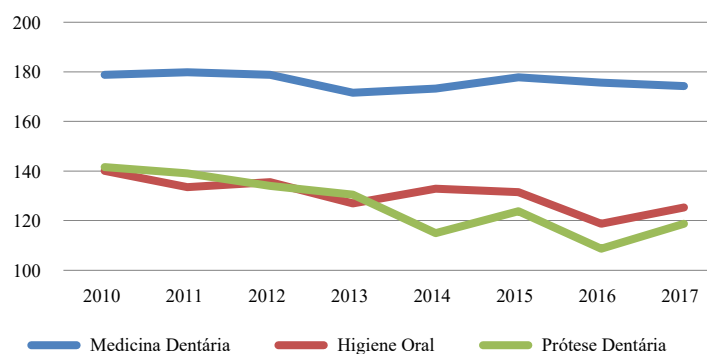
Escolas / Cursos	Código Curso	Grau	Nota último colocado 2010	Nota último colocado 2011	Nota último colocado 2012	Nota último colocado 2013	Nota último colocado 2014	Nota último colocado 2015	Nota último colocado 2016	Nota último colocado 2017	
FL	História da Arte	9182	L1	121	111,5	118,5	105	103,5	112	111	120,5
	Línguas, Literaturas e Culturas	9204	L1	134,5	124,5	115	117,5	126	135,5	137	140,5
	Tradução	9252	L1	125,5	107,5	115,3	123,8	134,8	131,3	137,5	139,5
	Estudos Asiáticos	9914	L1	130,5	132	145,5	140,5	150,5	141,5	151,5	151
	Estudos Portugueses	9917	L1	105	108,5	110,1	107,5	102	99	101,5	110,5



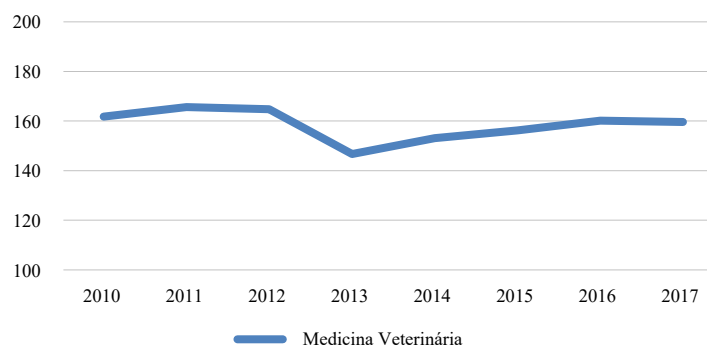
Escolas / Cursos		Código Curso	Grau	Nota último colocado 2010	Nota último colocado 2011	Nota último colocado 2012	Nota último colocado 2013	Nota último colocado 2014	Nota último colocado 2015	Nota último colocado 2016	Nota último colocado 2017
FM	Medicina	9813	MI	180,8	182	180,5	176,2	175,2	180,5	178,8	177,5
	Ciências da Nutrição	9554	L1	172	156,3	-	-	-	-	-	-



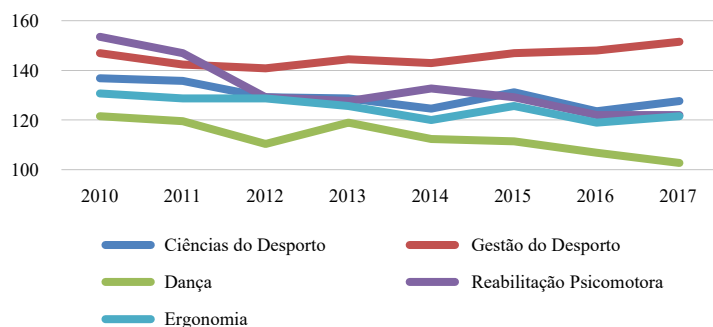
Escolas / Cursos		Código Curso	Grau	Nota último colocado 2010	Nota último colocado 2011	Nota último colocado 2012	Nota último colocado 2013	Nota último colocado 2014	Nota último colocado 2015	Nota último colocado 2016	Nota último colocado 2017
FMD	Medicina Dentária	9548	MI	178,5	178,5	171,3	173	177,5	175,3	174	172
	Higiene Oral	9556	L1	140	133,5	135,5	127	132,8	131,5	118,8	125,3
	Prótese Dentária	9791	L1	141,5	139	134	130,5	115	123,8	108,8	118,8



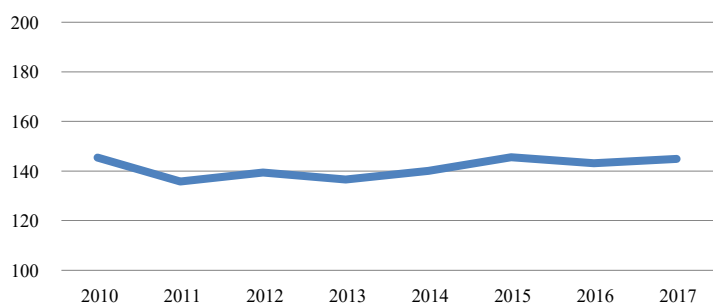
Escolas / Cursos		Código Curso	Grau	Nota último colocado 2010	Nota último colocado 2011	Nota último colocado 2012	Nota último colocado 2013	Nota último colocado 2014	Nota último colocado 2015	Nota último colocado 2016	Nota último colocado 2017
FMV	Medicina Veterinária	9847	MI	161,5	165,3	164,5	146,5	152,8	156	159,8	159,3



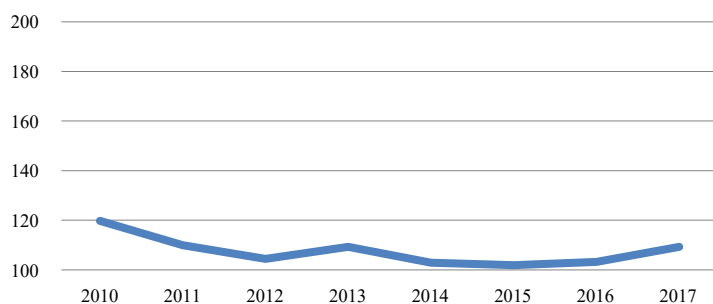
Escolas / Cursos		Código Curso	Grau	Nota último colocado 2010	Nota último colocado 2011	Nota último colocado 2012	Nota último colocado 2013	Nota último colocado 2014	Nota último colocado 2015	Nota último colocado 2016	Nota último colocado 2017
FMH	Ciências do Desporto	9707	L1	137,5	136,5	130	129,5	125,5	132	124,5	128,5
	Gestão do Desporto	9162	L1	147,5	143	141,5	145	143,5	147,5	148,5	152
	Dança	9068	L1	122,5	120,5	111,5	120	113,5	112,5	108	104
	Reabilitação Psicomotora	9841	L1	154	147,5	130	128,5	133,5	130	123	123
	Ergonomia	9753	L1	131,5	129,5	129,5	126,5	121	126,5	120	122,5



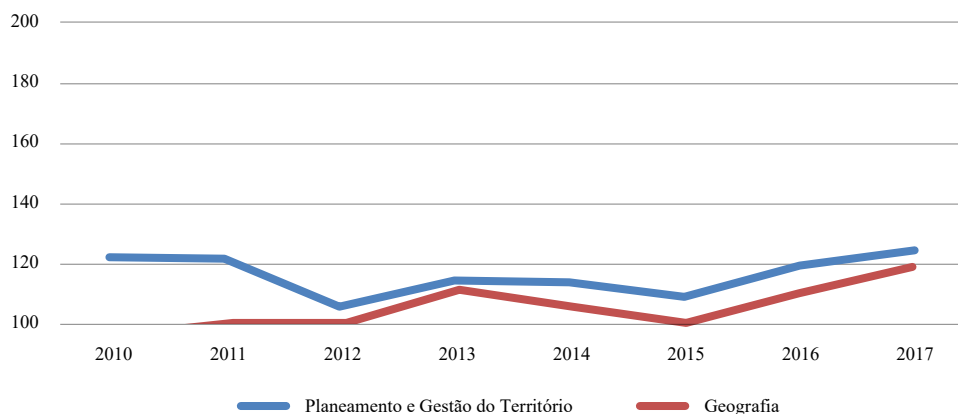
Escolas / Cursos		Código Curso	Grau	Nota último colocado 2010	Nota último colocado 2011	Nota último colocado 2012	Nota último colocado 2013	Nota último colocado 2014	Nota último colocado 2015	Nota último colocado 2016	Nota último colocado 2017
FP	Psicologia	9555	MI	145,3	135,8	139,4	136,5	140	145,5	143	144,8



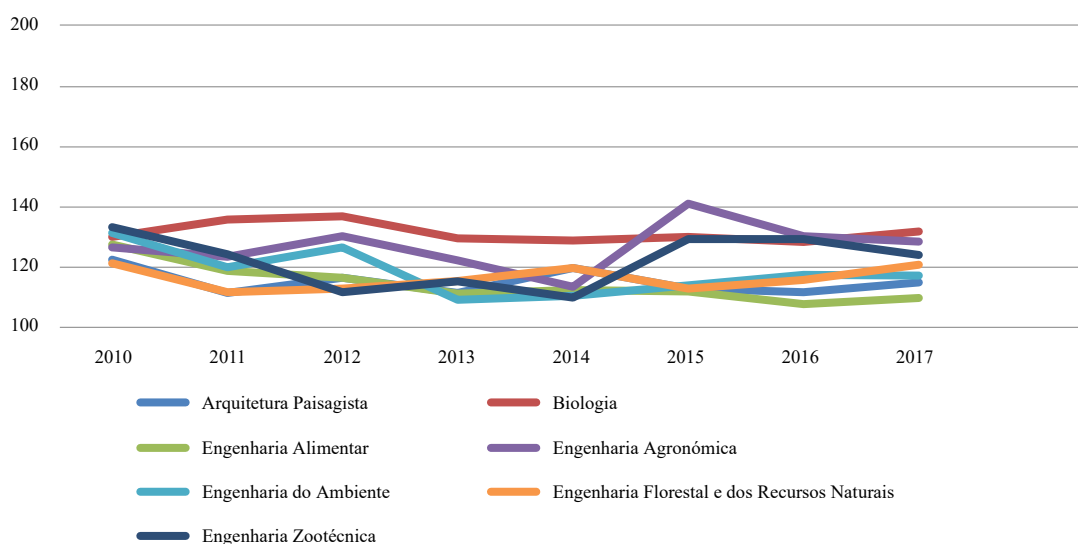
Escolas / Cursos		Código Curso	Grau	Nota último colocado 2010	Nota último colocado 2011	Nota último colocado 2012	Nota último colocado 2013	Nota último colocado 2014	Nota último colocado 2015	Nota último colocado 2016	Nota último colocado 2017
IE	Educação e Formação	L040	L1	-	-	-	-	103	102	103,3	109,3
	Ciências da Educação		L1	119,8	110	104,5	109,3	-	-	-	-



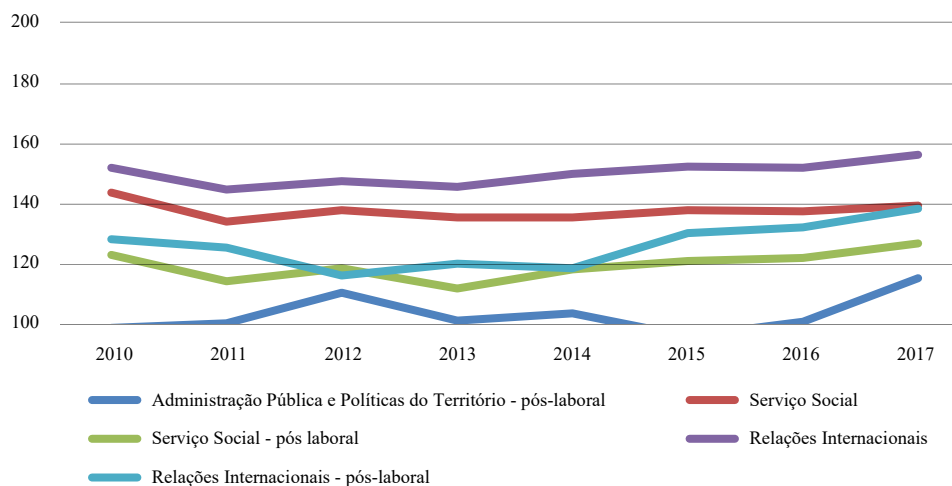
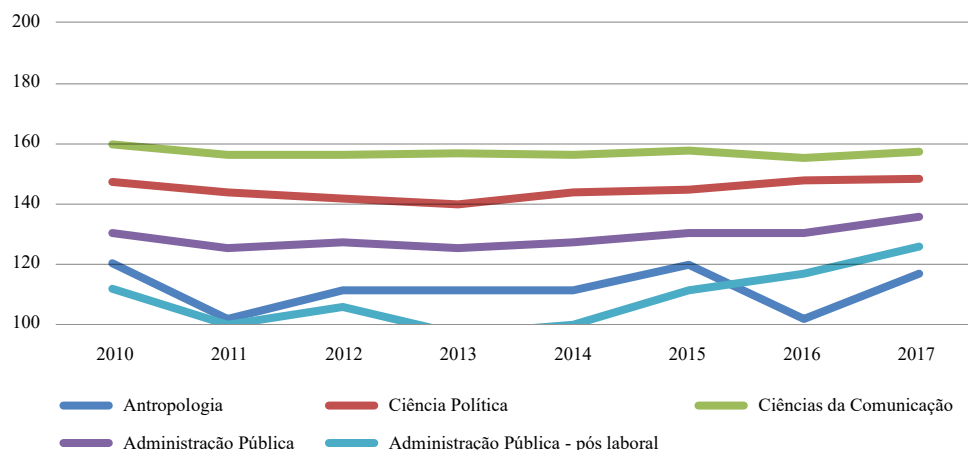
Escolas / Cursos		Código Curso	Grau	Nota último colocado 2010	Nota último colocado 2011	Nota último colocado 2012	Nota último colocado 2013	Nota último colocado 2014	Nota último colocado 2015	Nota último colocado 2016	Nota último colocado 2017
IGOT	Planeamento e Gestão do Território	8411	L1	122	121,5	105,5	114,2	113,6	108,8	119,2	124,2
	Geografia	9143	L1	96	100	100	111	105,4	100	109,8	118,6

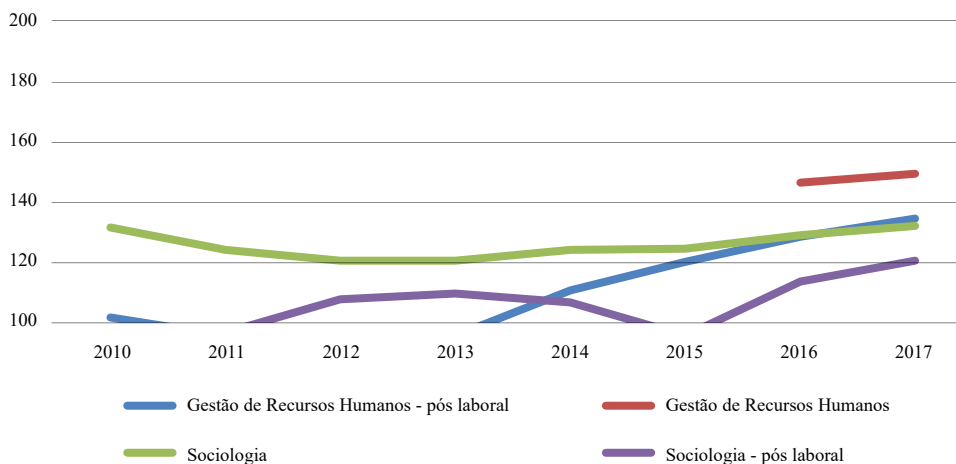


Escolas / Cursos		Código Curso	Grau	Nota último colocado 2010	Nota último colocado 2011	Nota último colocado 2012	Nota último colocado 2013	Nota último colocado 2014	Nota último colocado 2015	Nota último colocado 2016	Nota último colocado 2017
ISA	Arquitetura Paisagista	8258	L1	122,5	111,5	116,5	111,5	119,8	113	111,8	115
	Biologia	9011	L1	130	135,8	136,8	29,5	128,8	130	128,3	131,8
	Engenharia Alimentar	9087	L1	127,5	118,8	116,5	111,3	112,5	112	107,8	109,8
	Engenharia Agronómica	9086	L1	126,5	123,5	130,3	122,3	113,5	141	130,3	128,5
	Engenharia do Ambiente	9099	L1	131,3	120	126,5	109,3	110,5	114	117,5	117,3
	Engenharia Florestal e dos Recursos Naturais	8377	L1	121,3	111,8	113	115,5	119,8	113	115,8	120,8
	Engenharia Zootécnica	9129	L1	133,3	124,3	111,8	115,3	110	129,3	129,3	124

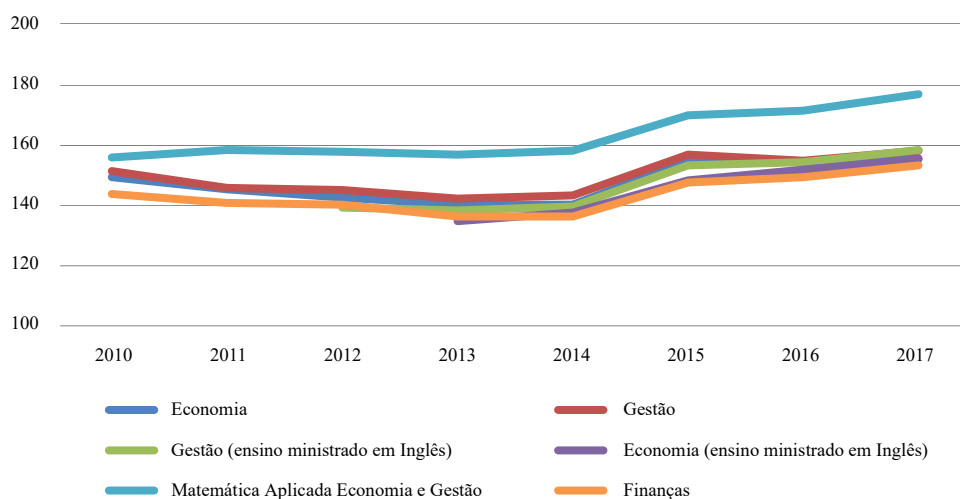


Escolas / Cursos	Código Curso	Grau	Nota último colocado 2010	Nota último colocado 2011	Nota último colocado 2012	Nota último colocado 2013	Nota último colocado 2014	Nota último colocado 2015	Nota último colocado 2016	Nota último colocado 2017
ISCSP	Antropologia	L1	120,5	102	111,5	111,5	111,5	120	102	117
	Ciência Política	L1	147,5	144	142	140	144	145	148	148,5
	Ciências da Comunicação	L1 1	60	156,5	156,5	157	156,5 1	58	155,5	157,5
	Administração Pública	L1	130,5	125,5	127,5	125,5	127,5	130,5	130,5	136
	Administração Pública - pós-laboral	L1	112	100	106	97	100	111,5	117	126
	Administração Pública e Políticas do Território - pós-laboral	L1	98	99,5	110	100,5	103	95	100	115
	Serviço Social	L1	144,5	134,5	138,5	136	136	138,5	138	140
	Serviço Social - pós-laboral	L1	123	114	118,5	111,5	118	121	122	127
	Relações Internacionais	L1	153	145,5	148,5	146,5	151	153,5	153	157,5
	Relações Internacionais - pós laboral	L1	128,5	125,5	116	120	118,5	130,5	132,5	139
	Gestão de Recursos Humanos - pós-laboral	L1	101	95	95	95	110	119,5	128	134
	Gestão de Recursos Humanos	-	-	-	-	-	-	-	146	149
	Sociologia	L1	131	123,5	120	120	123,5	124	128,5	131,5
	Sociologia - pós-laboral	L1	95	96	107	109	106	95	113	120

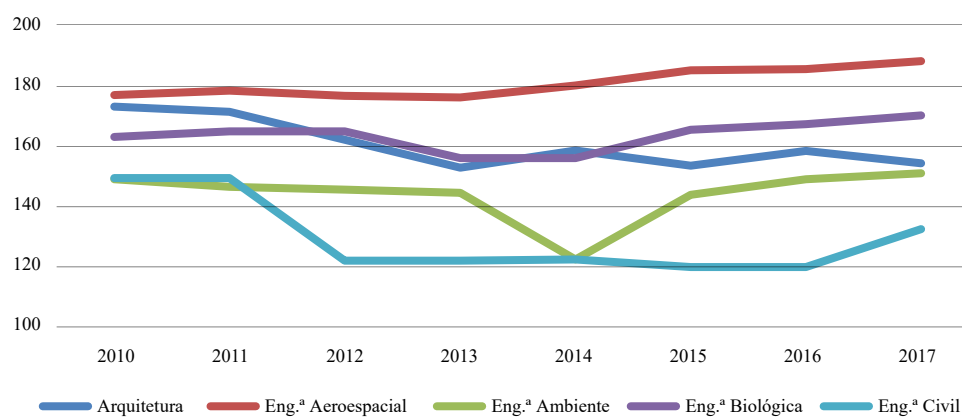


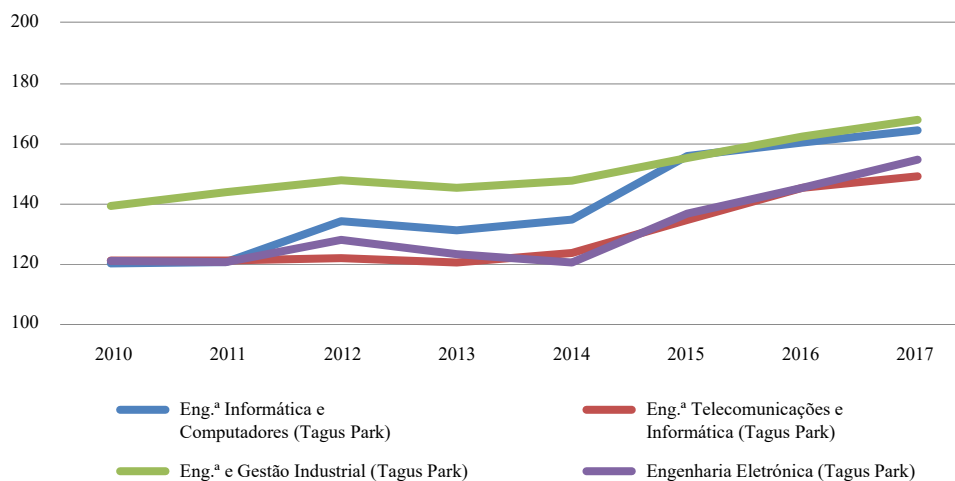
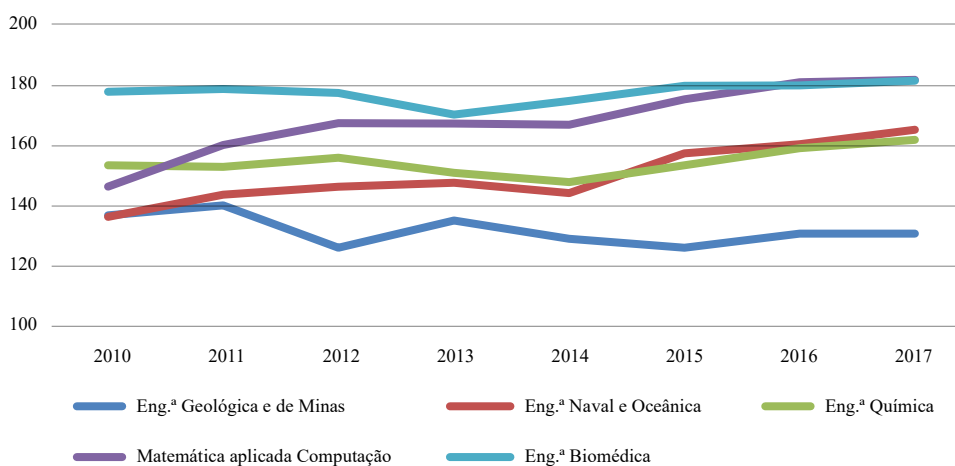
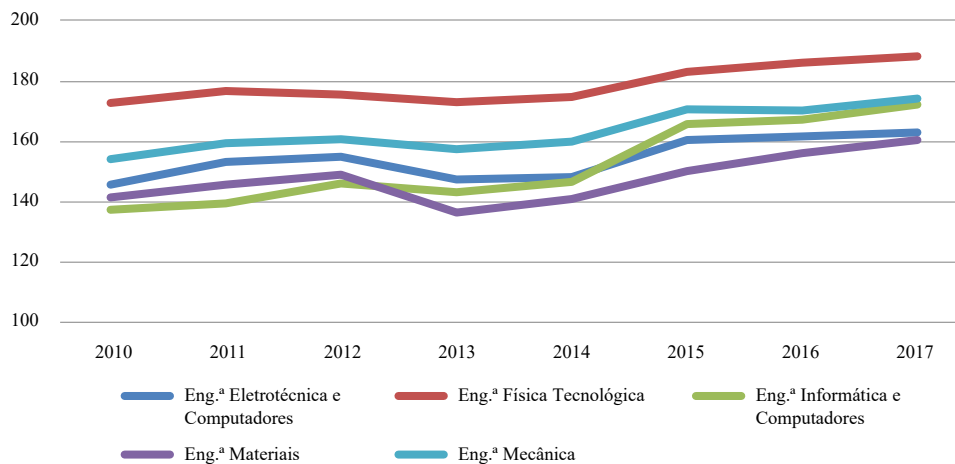


Escolas / Cursos	Código Curso	Grau	Nota último colocado 2010	Nota último colocado 2011	Nota último colocado 2012	Nota último colocado 2013	Nota último colocado 2014	Nota último colocado 2015	Nota último colocado 2016	Nota último colocado 2017	
ISEG	Economia	9081	L1	149	145	142,3	140	140	154,5	154	155,3
	Gestão	9147	L1	151	145,5	144,8	142	143	156,5	154,5	157,8
	Gestão (ensino ministrado em Inglês)	A001	L1	-	-	39	138	139,3	153	154	158
	Economia (ensino ministrado em Inglês)	A006	L1	-	-	-	134,5	137,3	148	151,5	155
	Matemática Aplicada Economia e Gestão	9210	L1	155,5	158	157,5	156,5	157,8	169,5	171	176,5
	Finanças	9140	L1	143,5	140,5	140	136	136	147,3	149	153



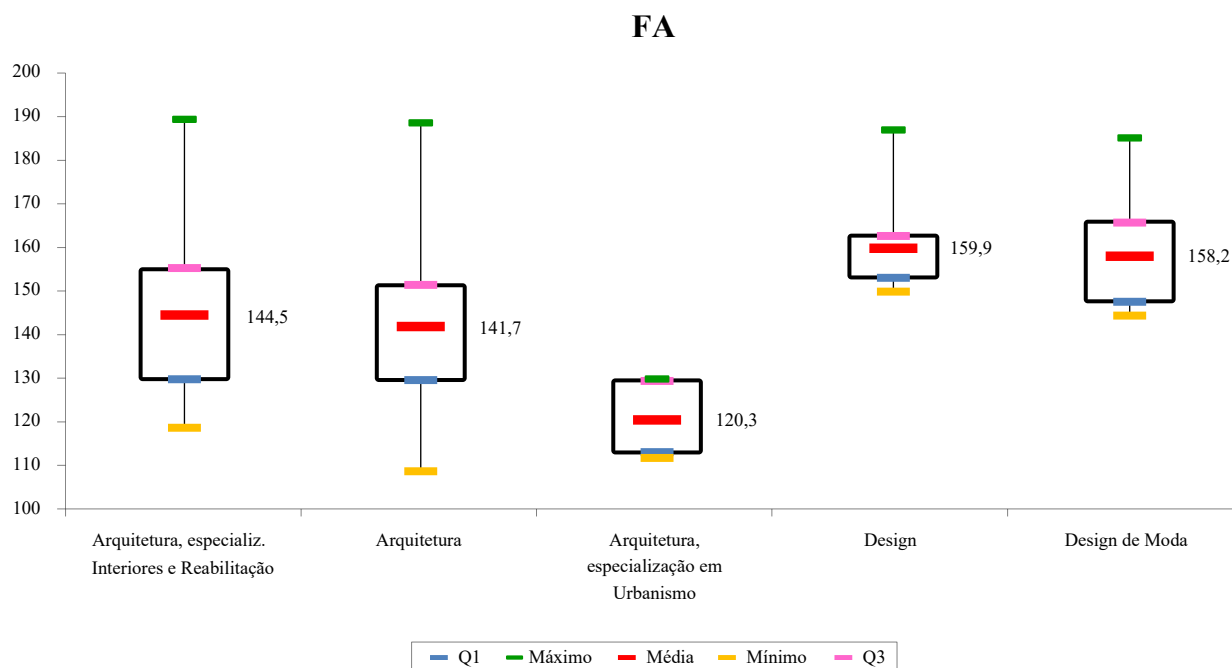
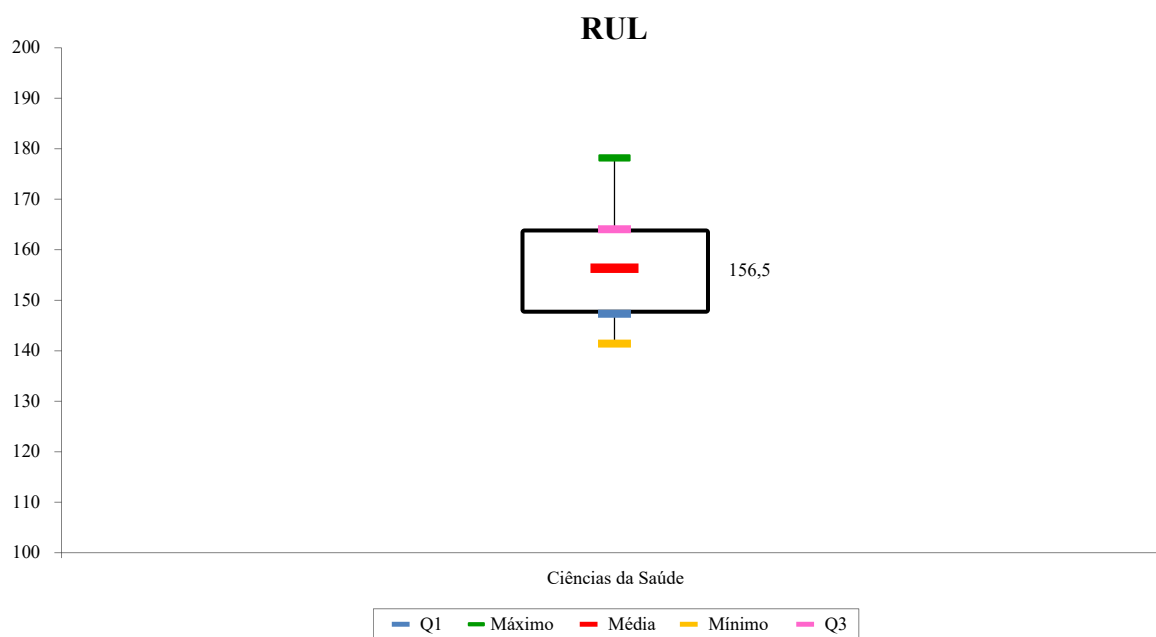
Escolas / Cursos	Código Curso	Grau	Nota último colocado 2010	Nota último colocado 2011	Nota último colocado 2012	Nota último colocado 2013	Nota último colocado 2014	Nota último colocado 2015	Nota último colocado 2016	Nota último colocado 2017	
IST	Arquitetura	9257	MI	173	171,3	162	152,8	158,5	153,5	158,3	154,3
	Engenharia Aeroespacial	9357	MI	176,8	178,3	176,5	176	180	185	185,3	188
	Engenharia Ambiente	9508	MI	149	146,5	145,5	144,5	122,5	143,8	149	151
	Engenharia Biológica	9358	MI	163	164,8	164,8	156	156	165,3	167,2	170
	Engenharia Civil	9360	MI	149,3	149,3	122	122	122,5	120	120	132,5
	Engenharia Eletrotécnica e Computadores	9367	MI	145	152,5	154,3	146,8	147,5	159,8	161	162,3
	Engenharia Física Tecnológica	9458	MI	172	176	174,8	172,3	174	182,3	185,3	187,5
	Engenharia Informática e Computadores	9121	L1	136,8	138,8	145,5	142,5	146	165	166,5	171,5
	Engenharia Materiais	9363	MI	140,8	145	148,3	135,8	140,3	149,5	155,5	159,8
	Engenharia Mecânica	9369	MI	153,5	158,8	160	156,8	159,3	170	169,5	173,5
	Engenharia Geológica e de Minas	9913	L1	136,5	139,8	125,8	134,8	128,8	125,8	130,5	130,5
	Engenharia e Arquitetura Naval		L1	136	143,3	146	147,3	143,8	157	160	-
	Engenharia Naval e Oceânica	L162	L1	-	-	-	-	-	-	-	164,8
	Engenharia Química	9461	MI	153	152,5	155,5	150,5	147,5	153	158,7	161,5
	Matemática Aplicada Computação	9345	L1	146	159,8	167	166,8	166,5	174,8	180,5	181,3
	Engenharia Biomédica	9359	MI	177,3	178,3	177	169,8	174,3	179,3	179,5	181
	Engenharia Informática e Computadores (Tagus Park)	9121	L1	120	120,5	134	131	134,5	155,5	160	164
	Engenharia Telecomunicações e Informática (Tagus Park)	9098	L1	121	121	121,8	120,3	123,5	134,3	145	148,8
	Engenharia e Gestão Industrial (Tagus Park)	9104	L1	139	143,5	147,5	145	147,3	154,8	162	167,5
	Engenharia Eletrónica (Tagus Park)	9912	L1	120,8	120,5	127,8	123	120,3	136,5	145	154,3

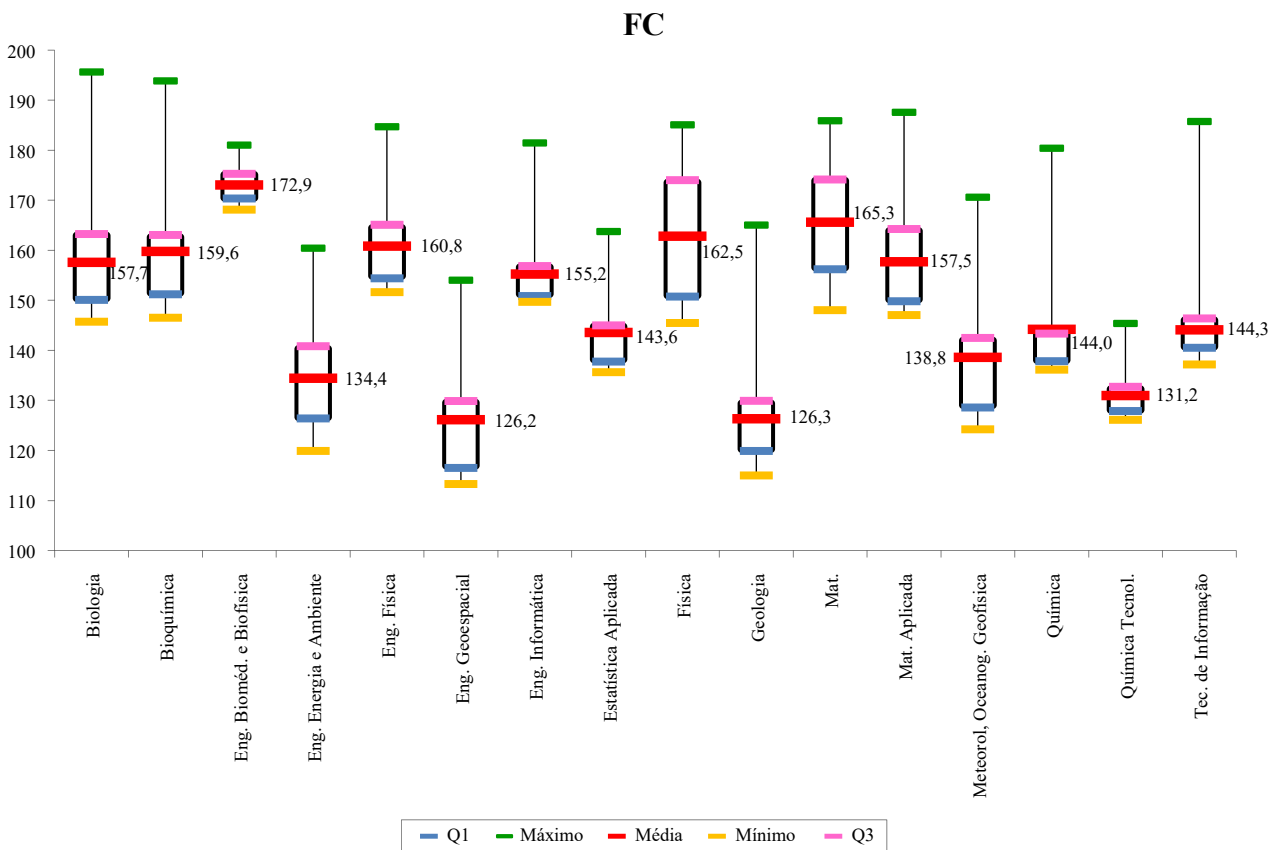
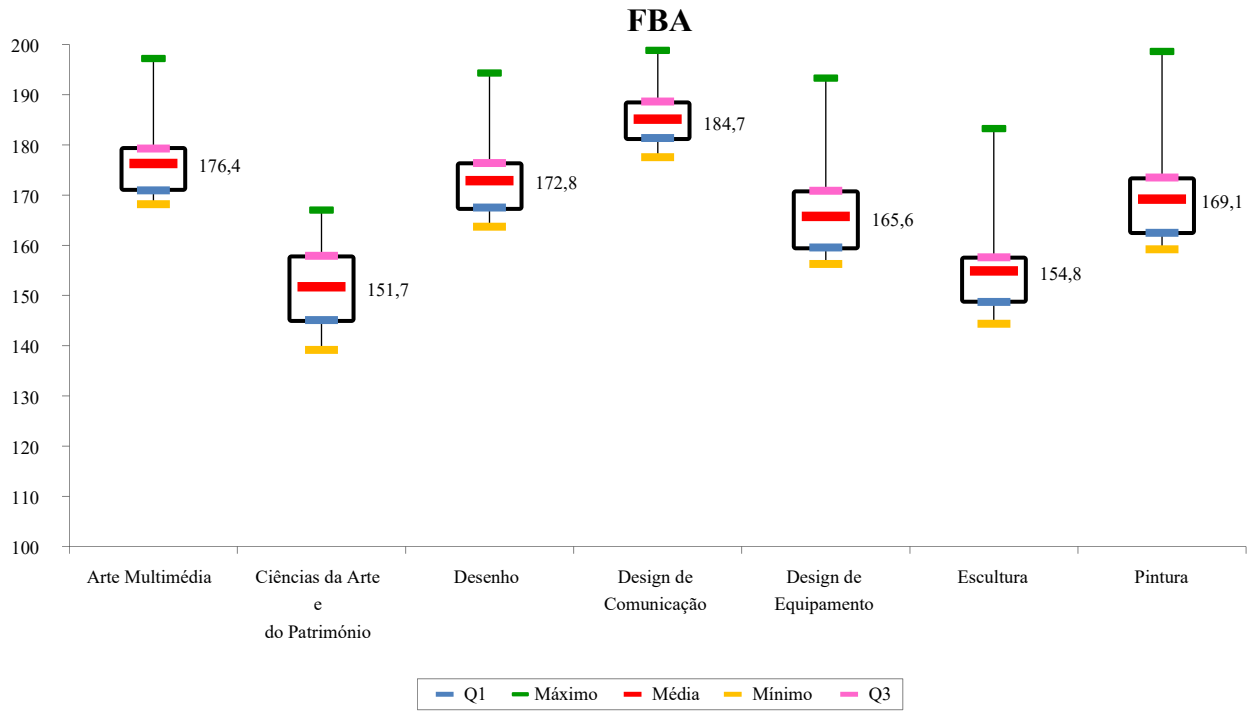


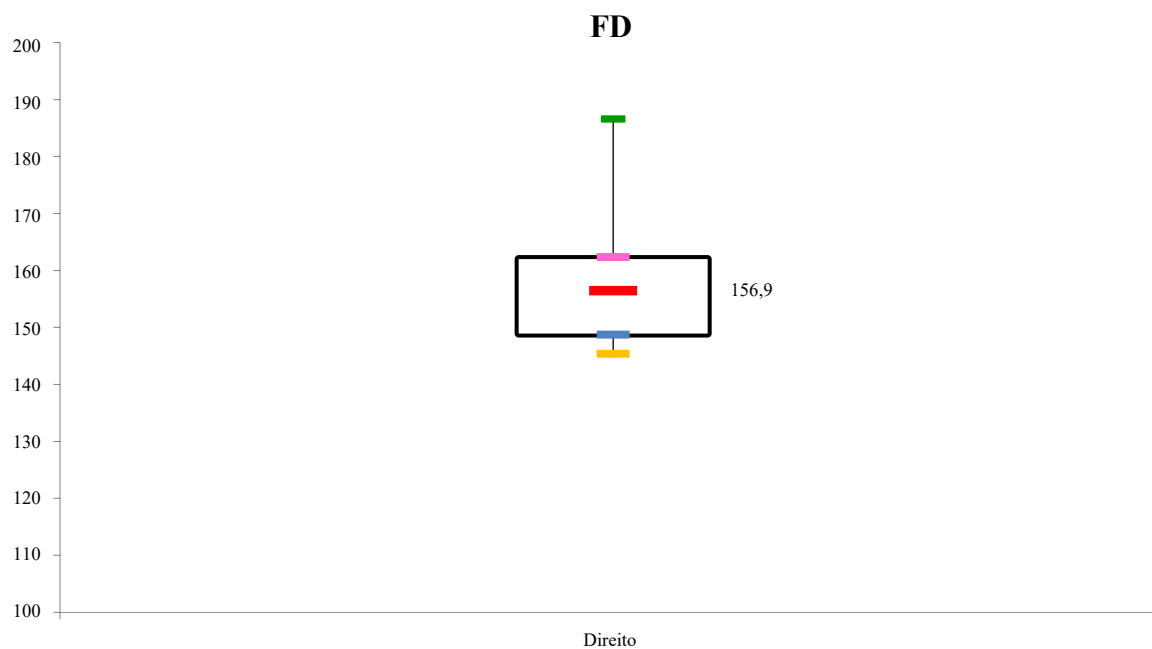


Classificações médias dos Colocados na ULisboa (CNA)

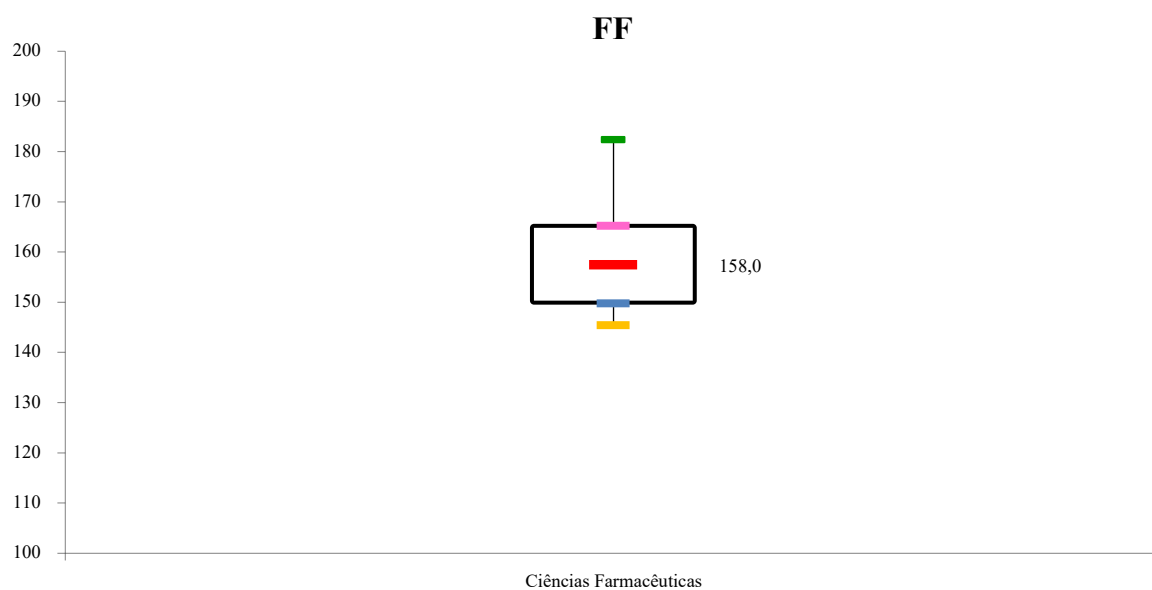
Nos gráficos seguintes encontram-se representadas as notas mínimas e máximas de cada curso, o 1.º e 3.º quartis, (Q1 e Q3) representados nos limites superior e inferior do retângulo e a média das notas dos colocados através do concurso nacional de acesso. Todos estes dados são referentes a estudantes colocados através do contingente geral.



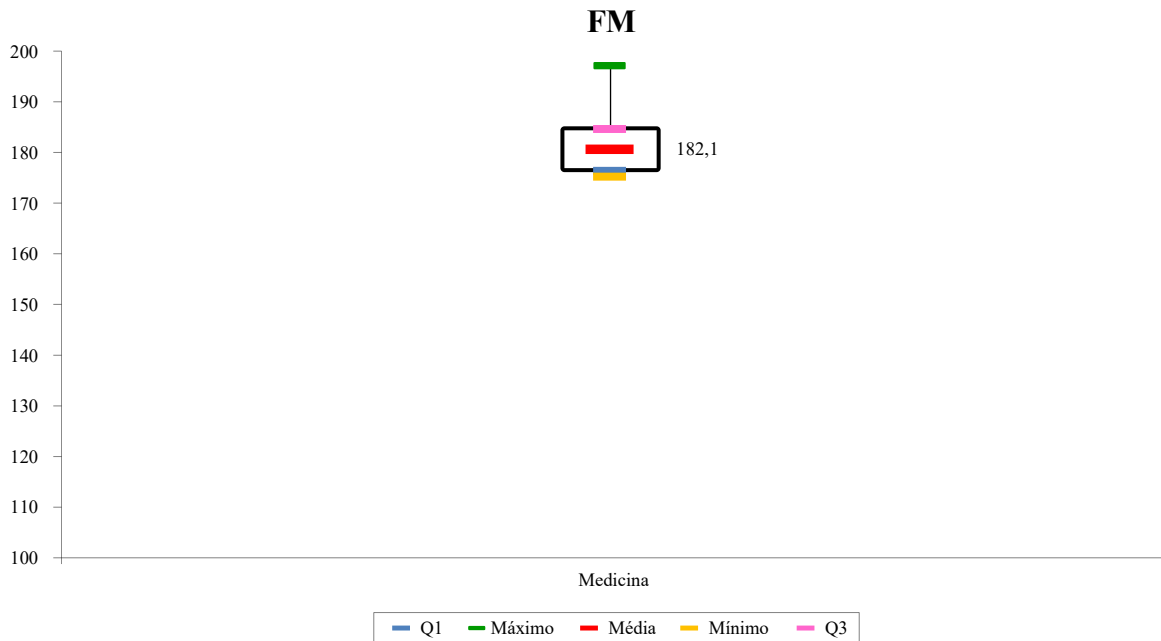
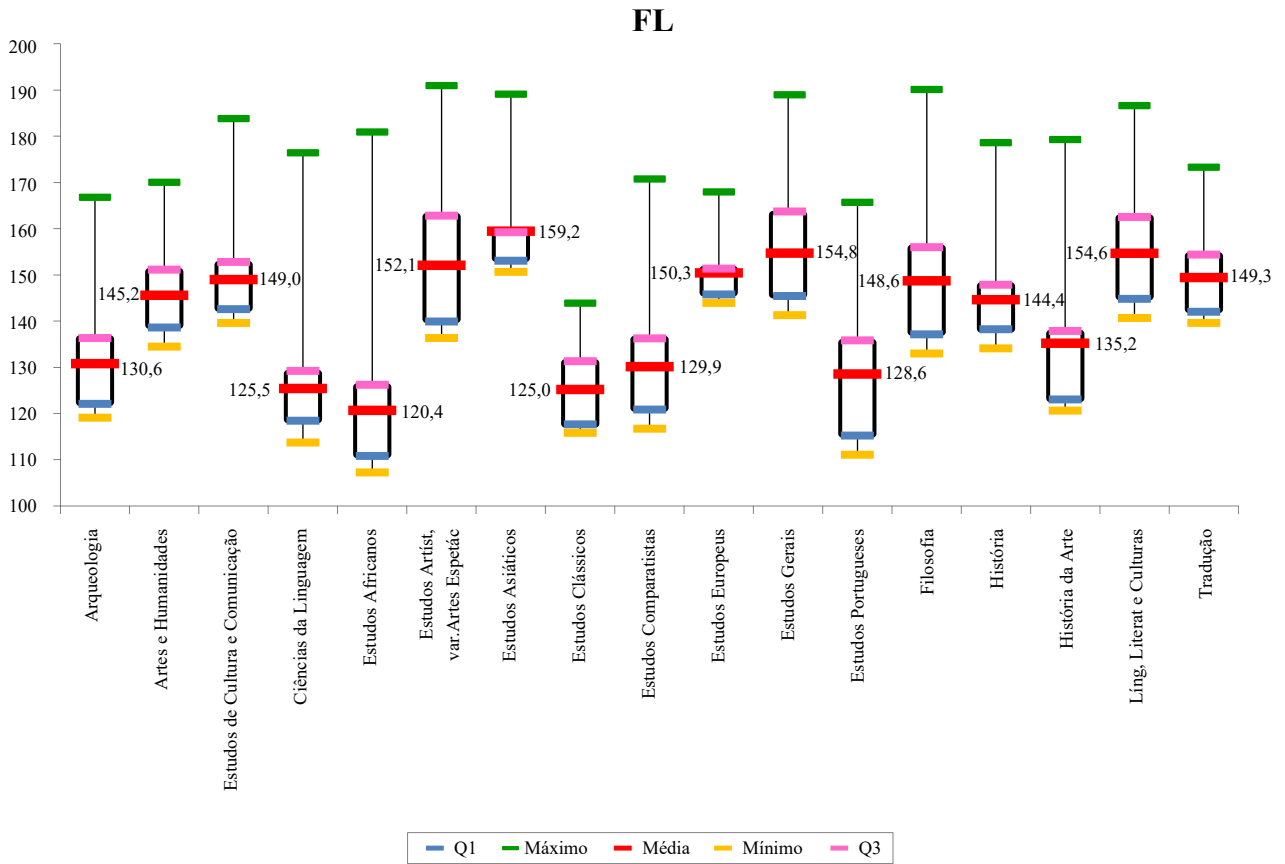


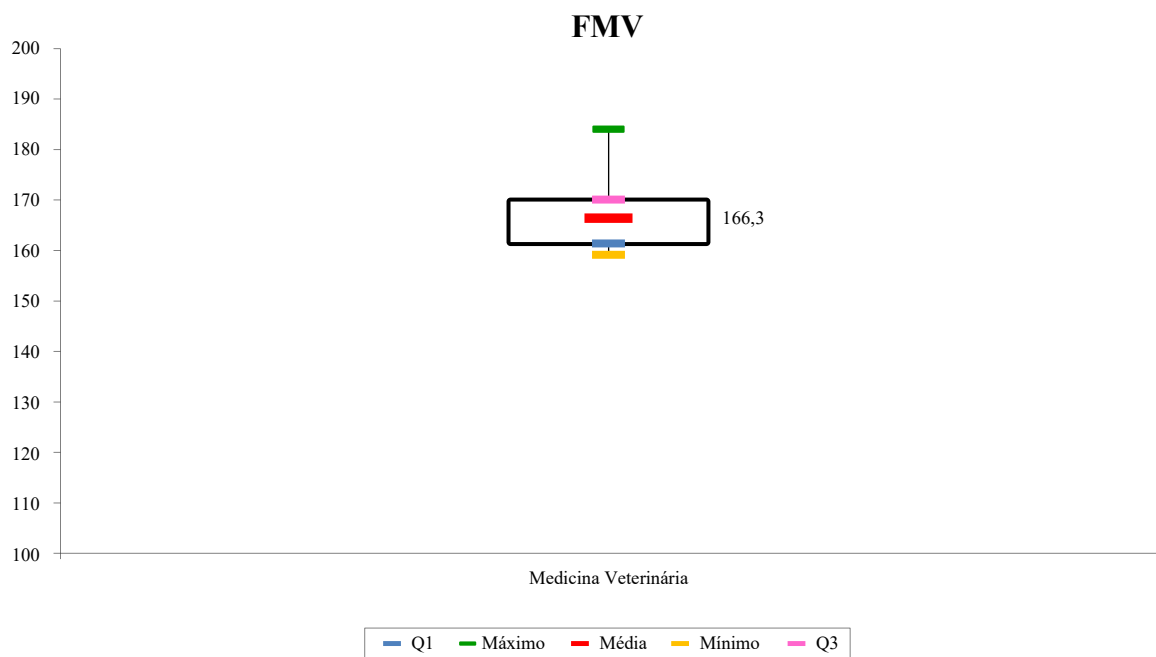
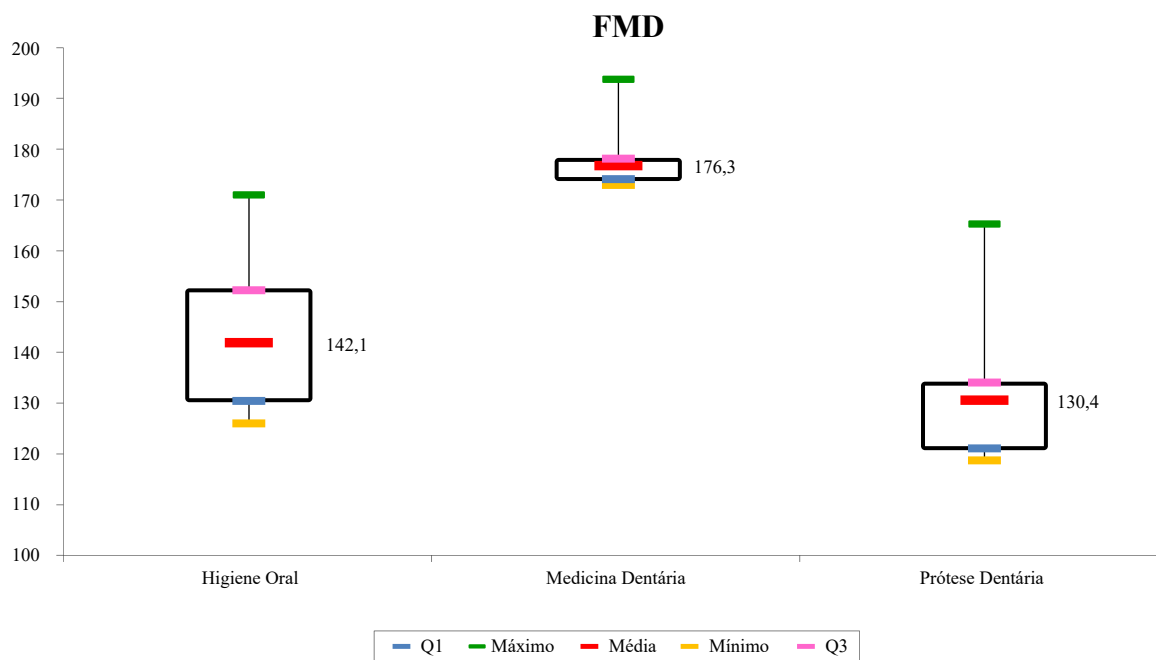


— Q1 — Máximo — Média — Mínimo — Q3

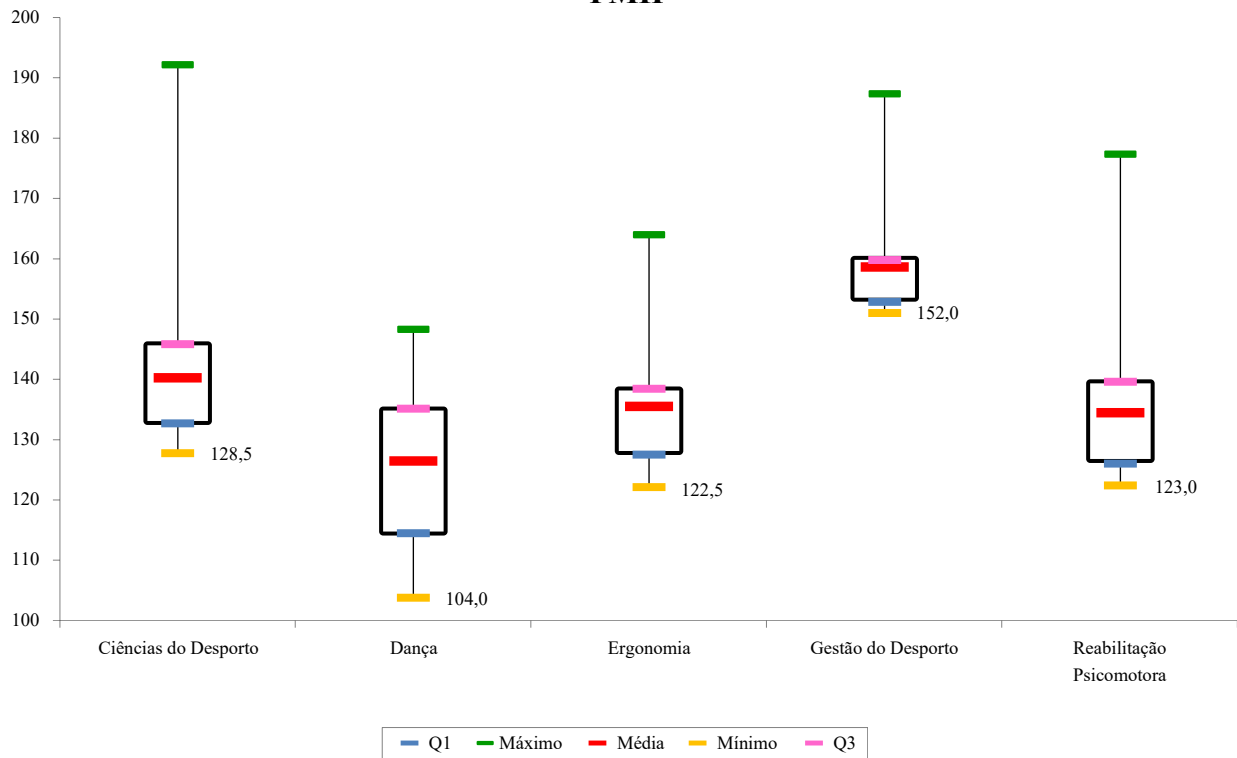


— Q1 — Máximo — Média — Mínimo — Q3

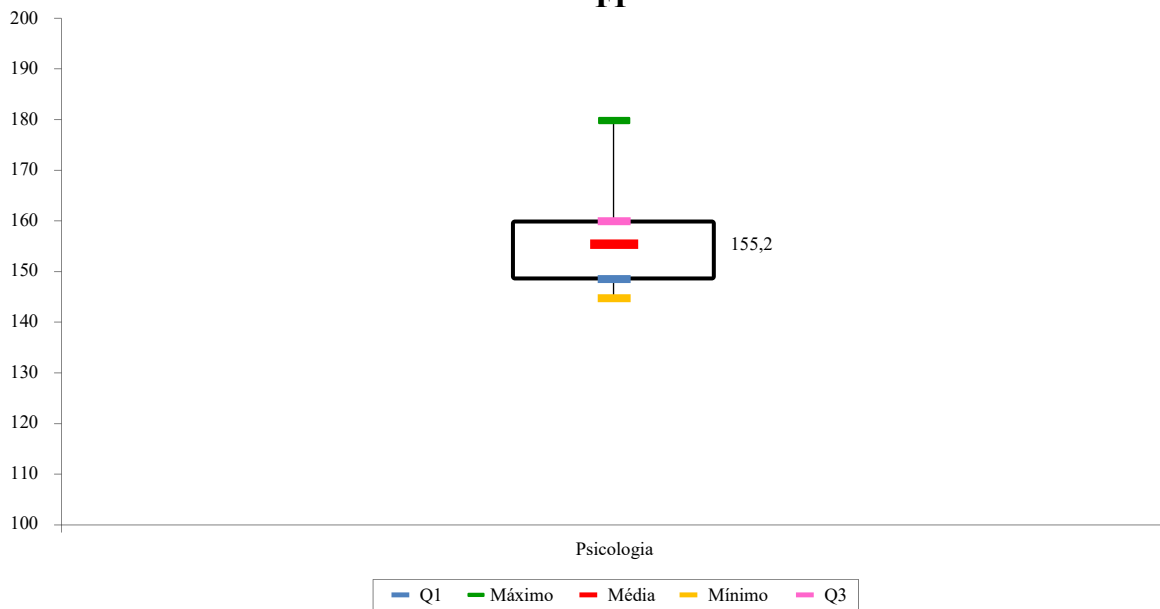


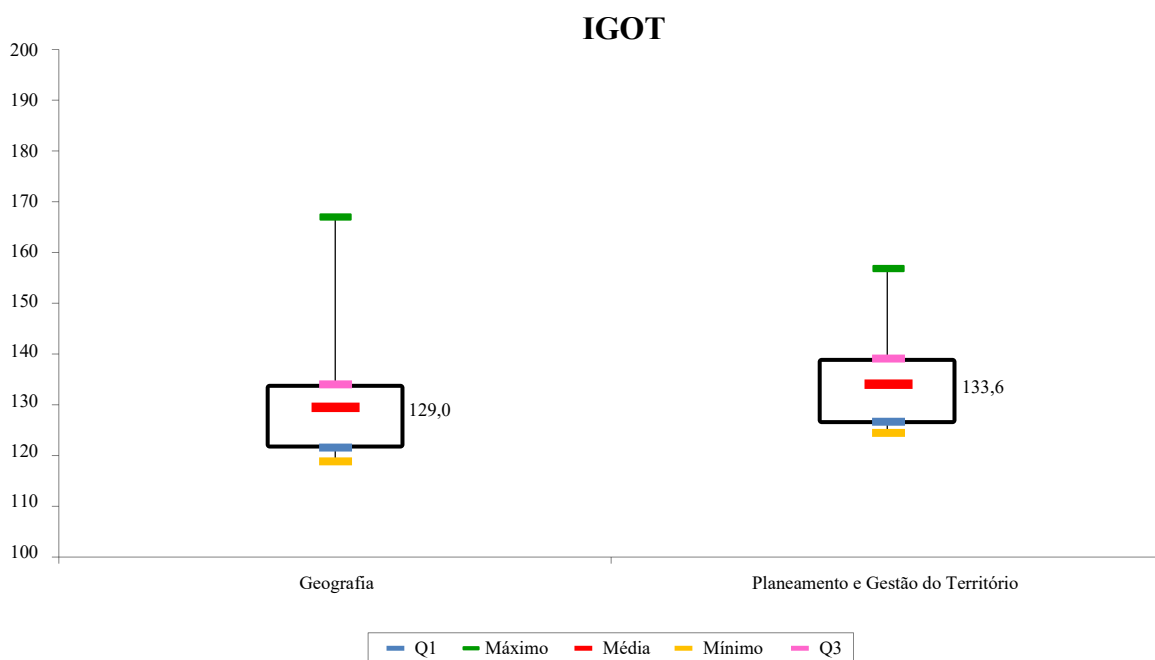
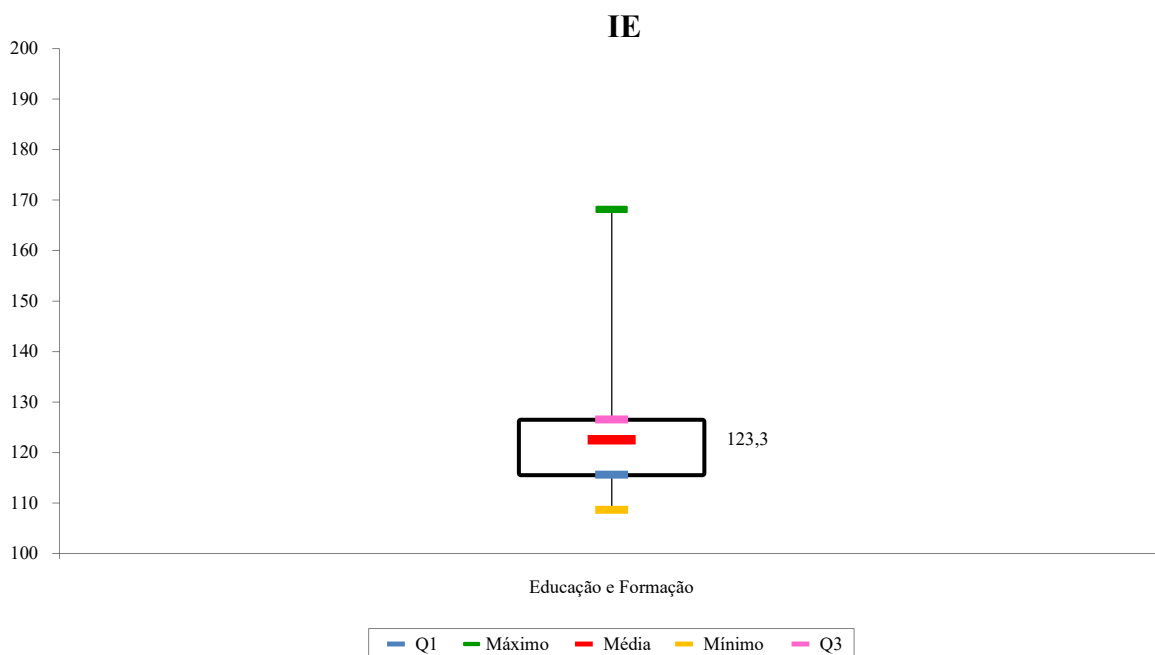


FMH

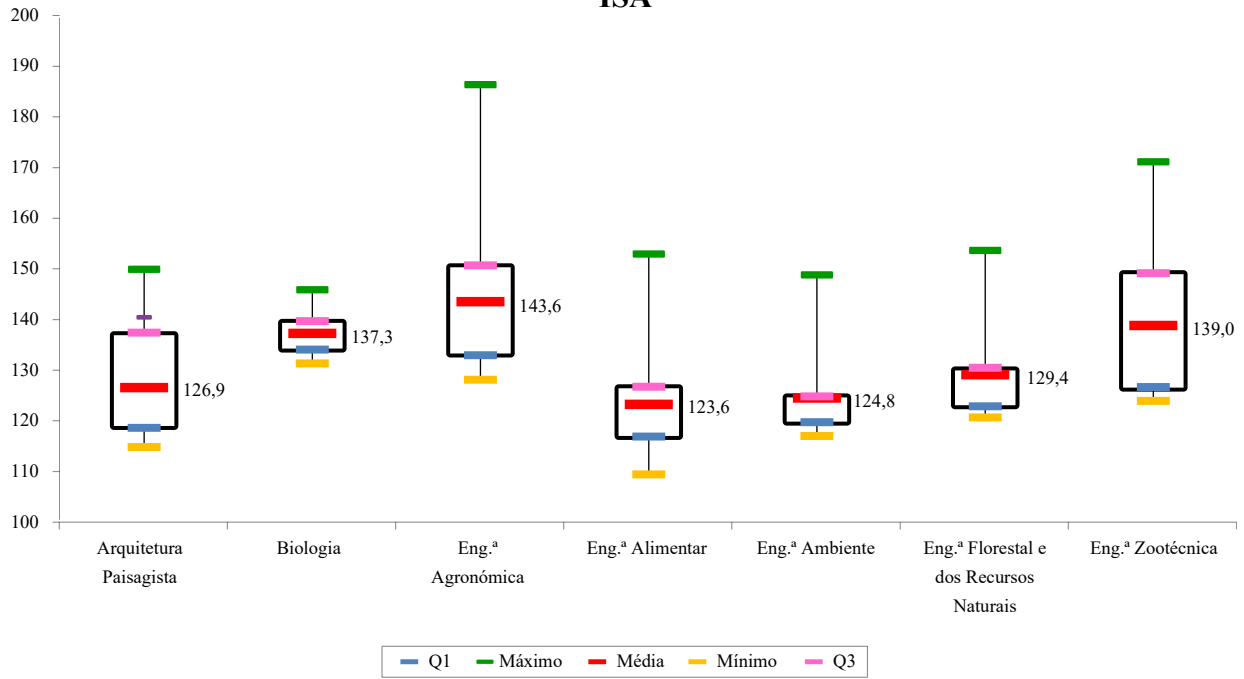


FP

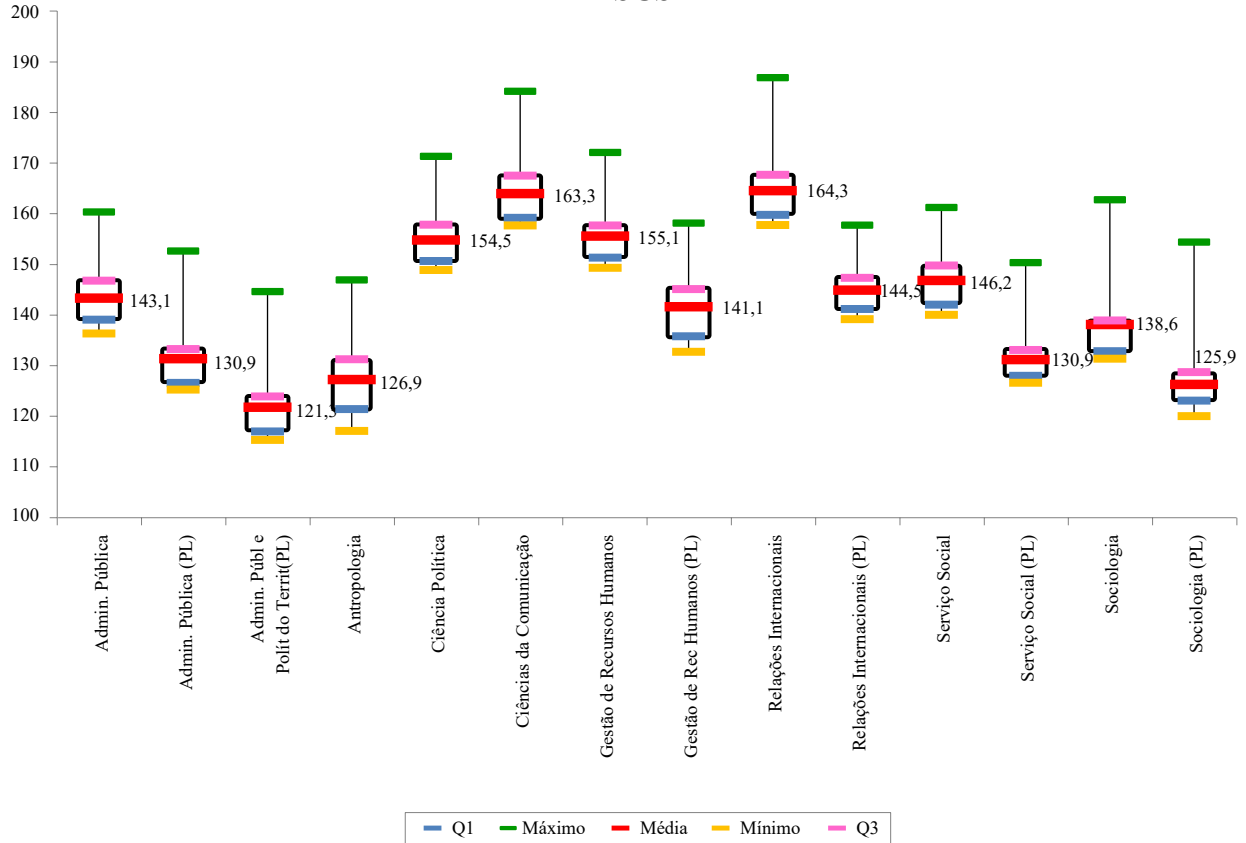


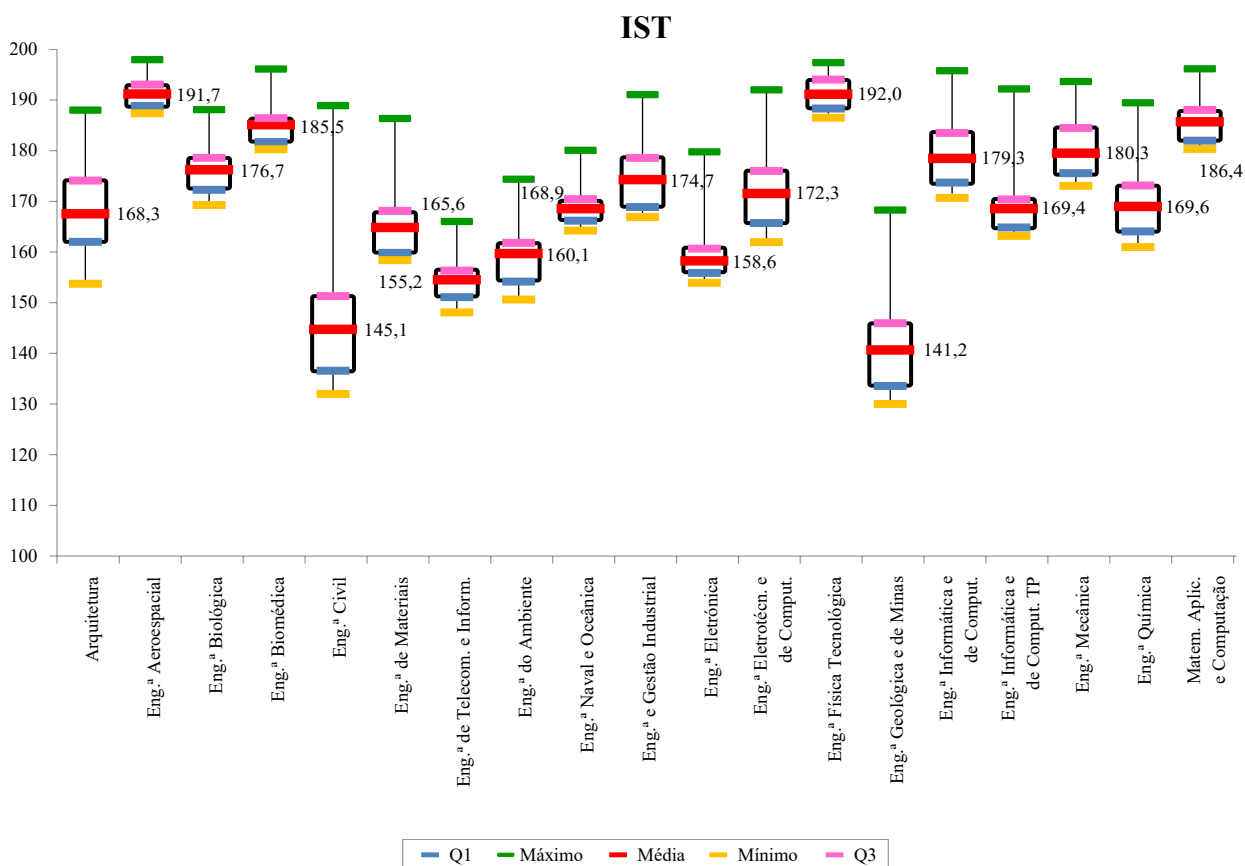
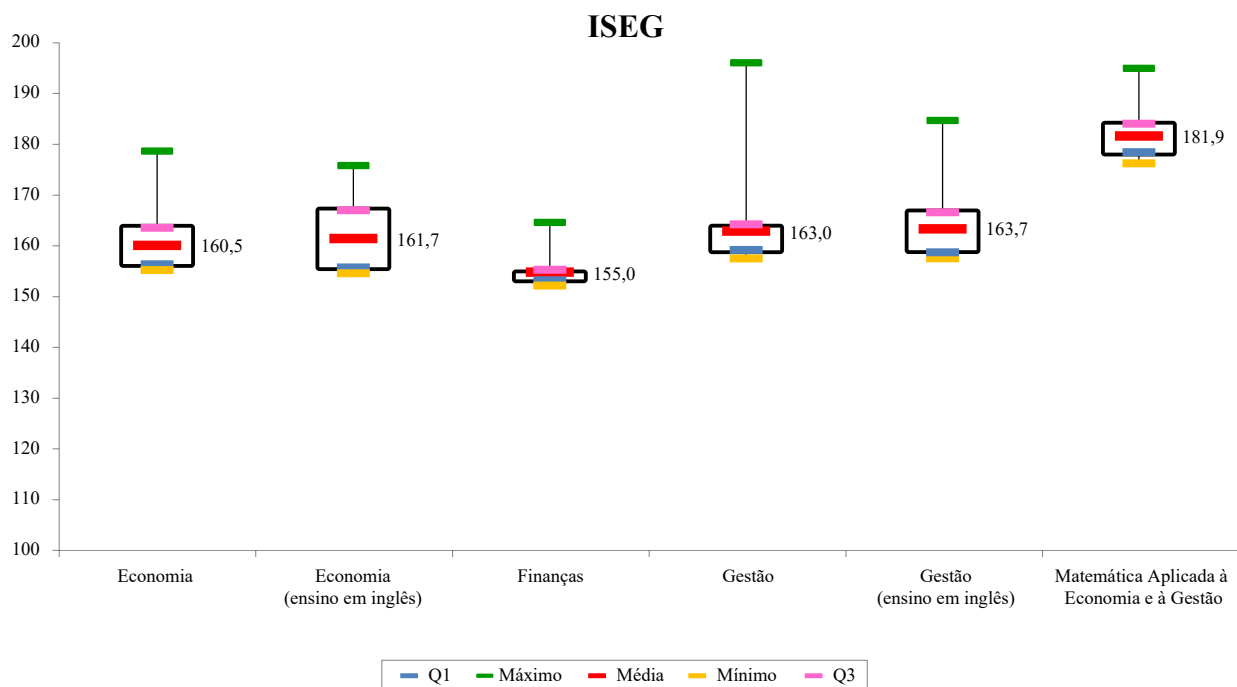


ISA



ISCSP



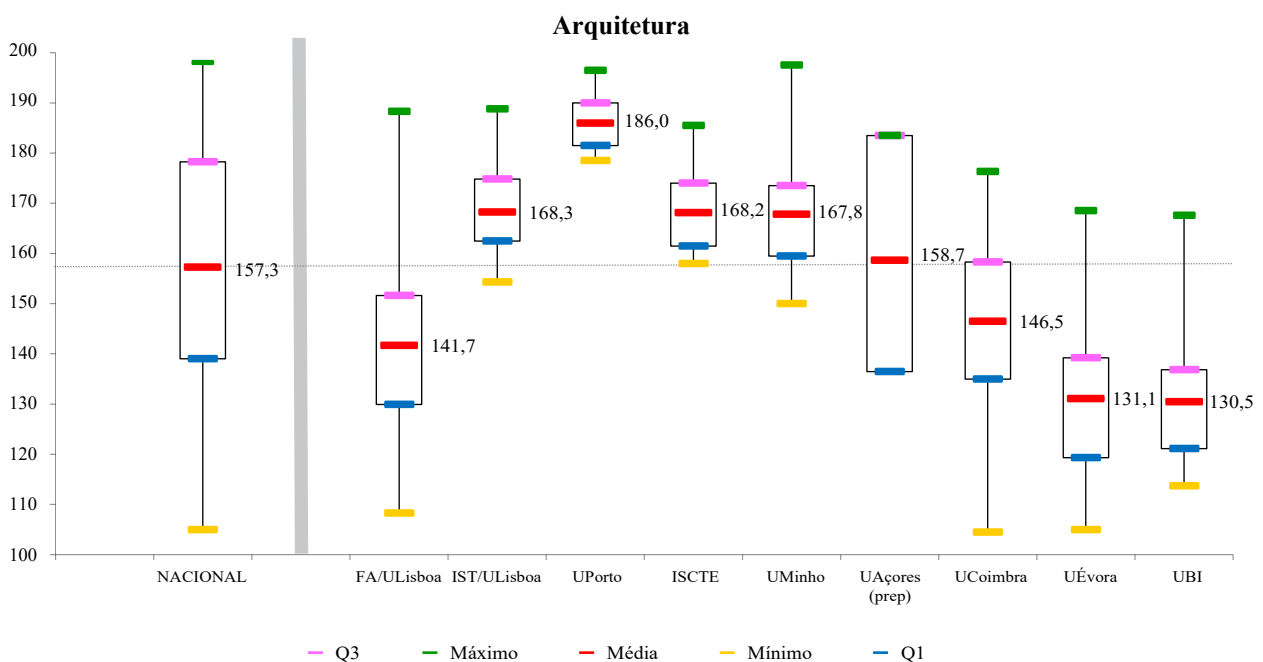
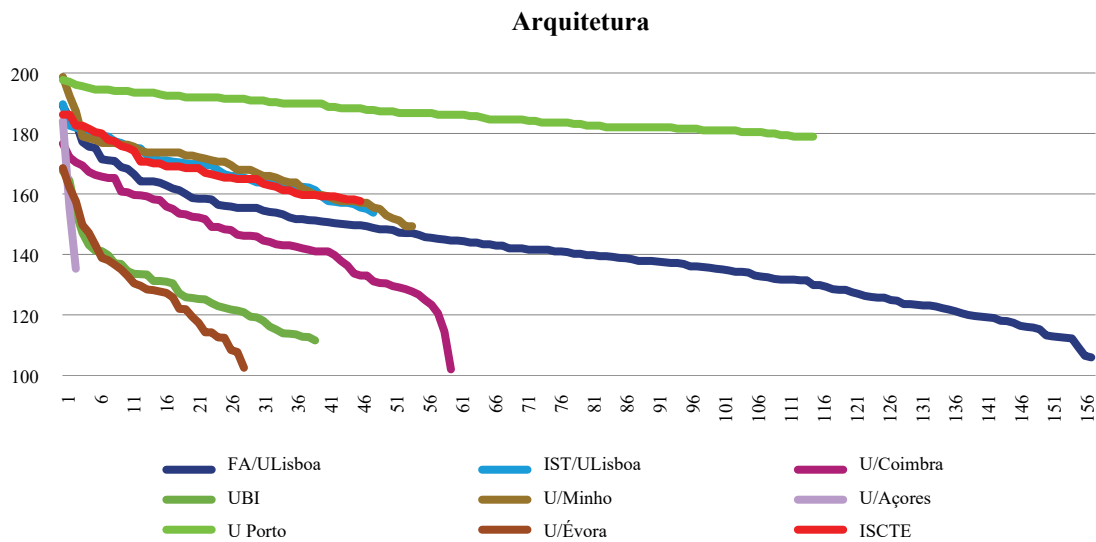


PARTE II

Análise Gráfica Comparativa dos Colocados na ULisboa e em Cursos Congéneres

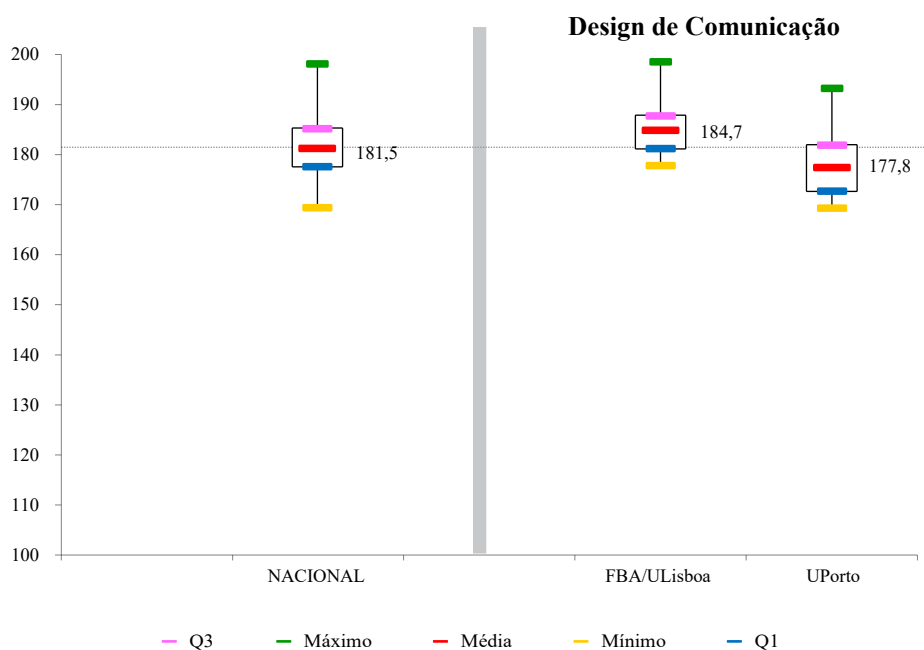
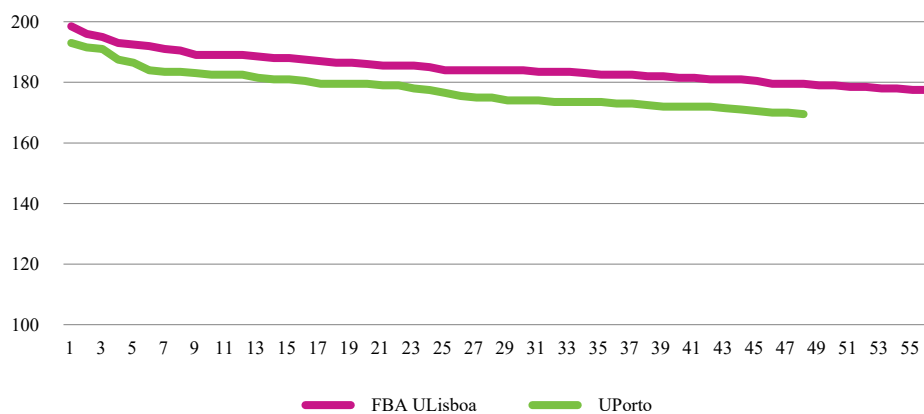
Apresenta-se em seguida as figuras relativas aos alunos colocados em alguns dos cursos da ULisboa, considerando a ordem de seriação do CNA e as respetivas notas de ingresso, comparativamente com os cursos congéneres.

FACULDADE DE ARQUITETURA



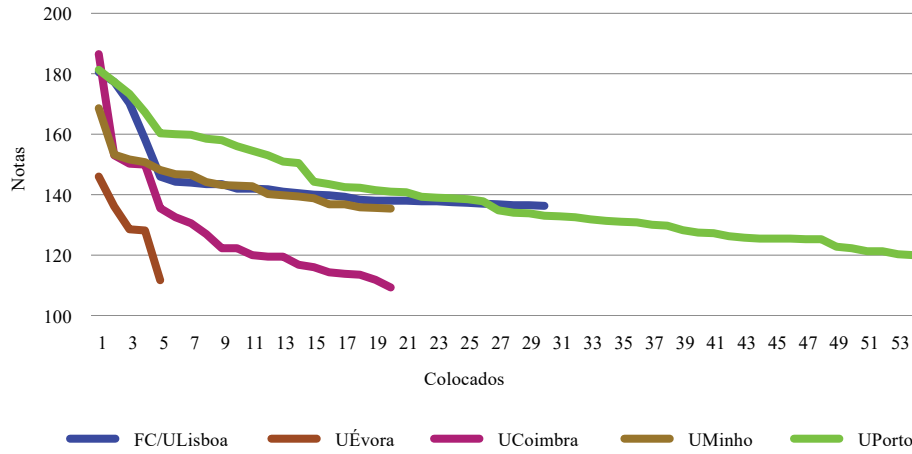
FACULDADE DE BELAS-ARTES

Design de Comunicação

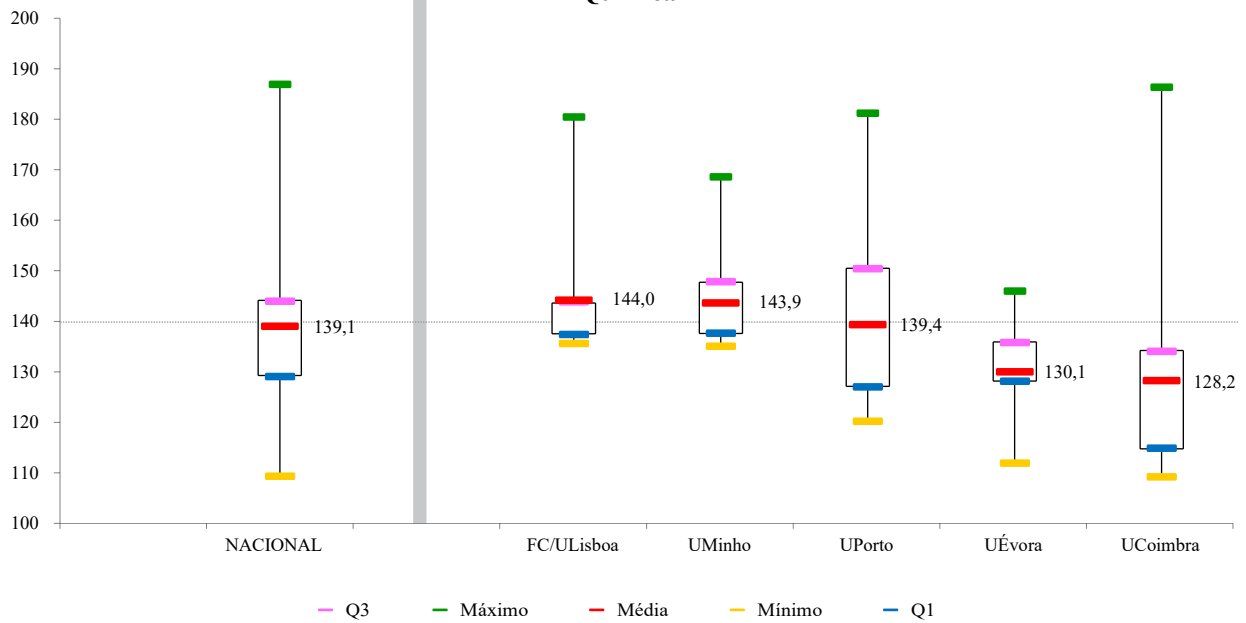


FACULDADE DE CIÊNCIAS

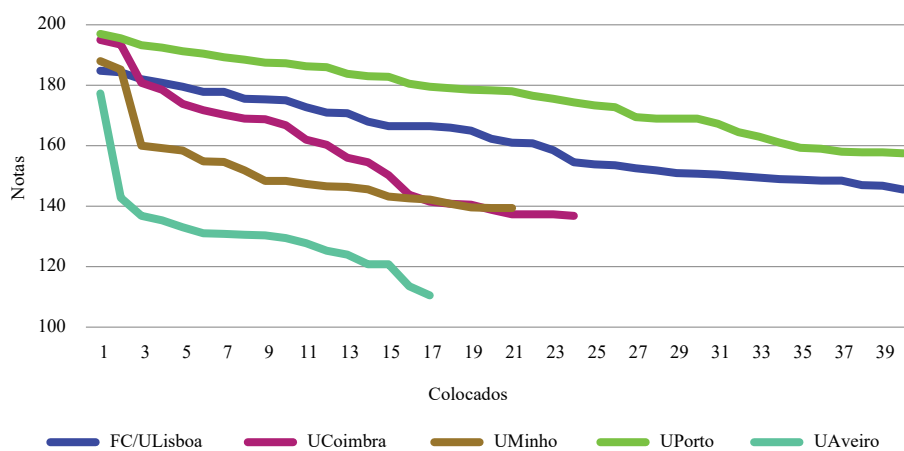
Química



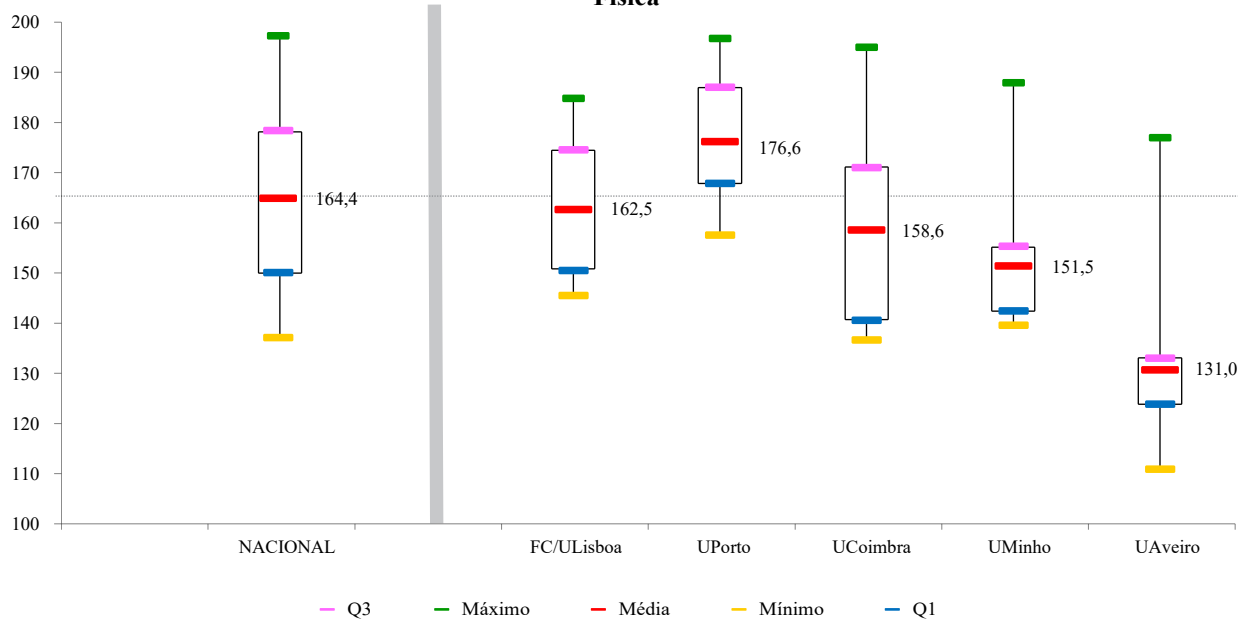
Química



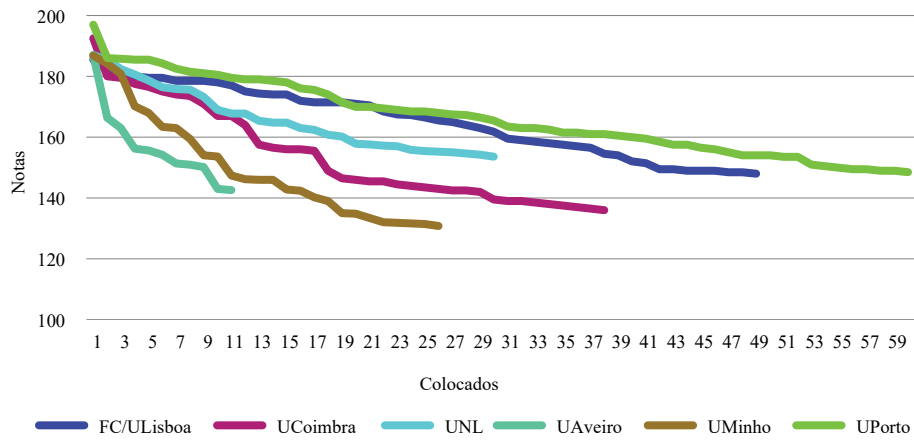
Física



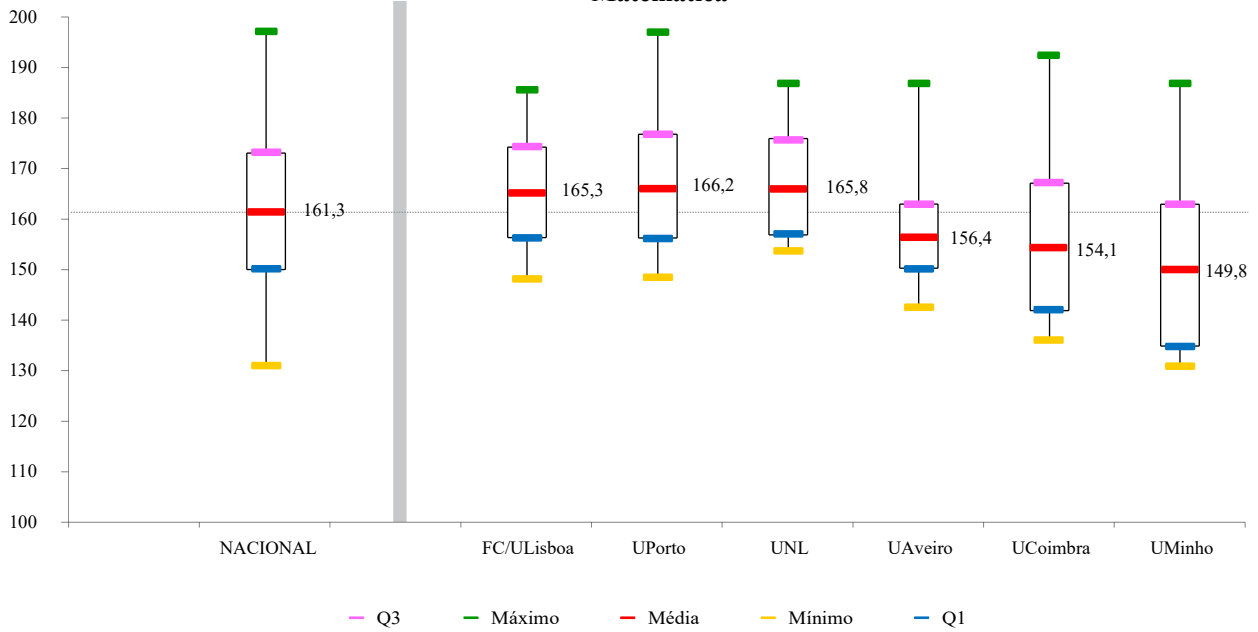
Física



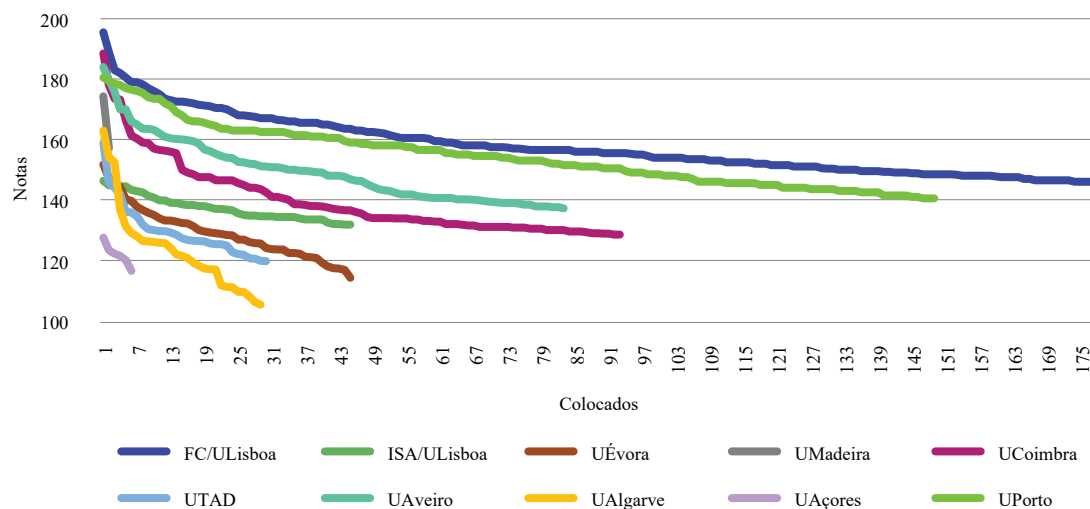
Matemática



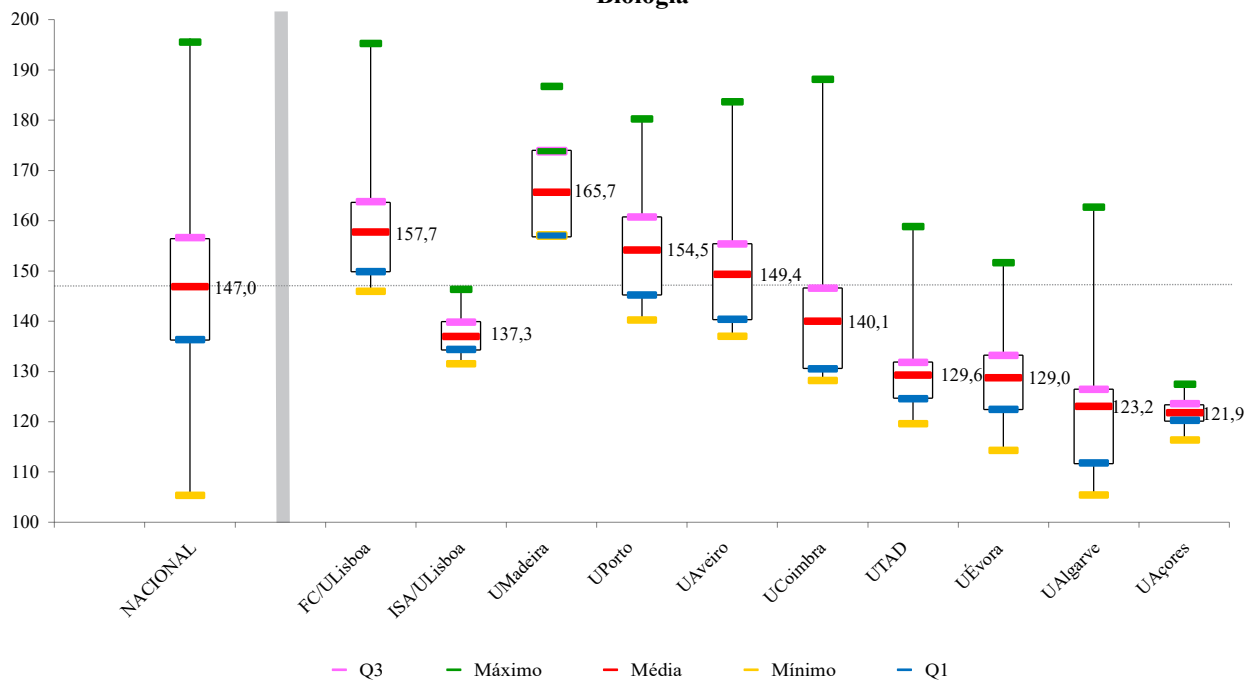
Matemática



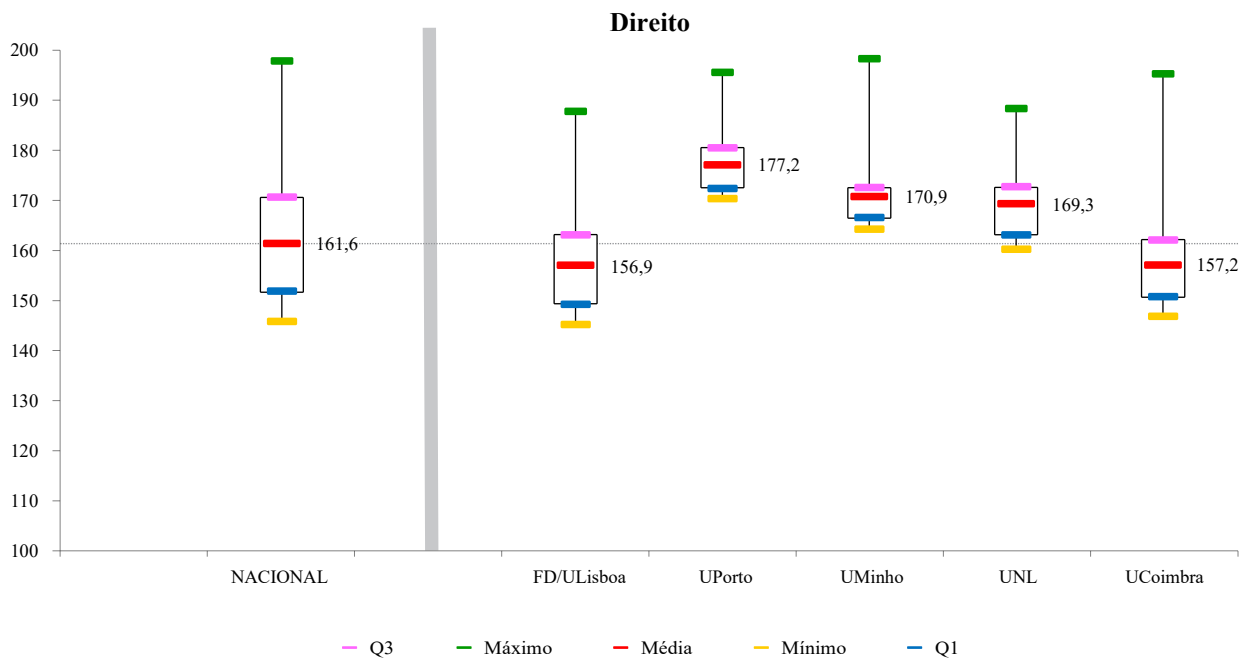
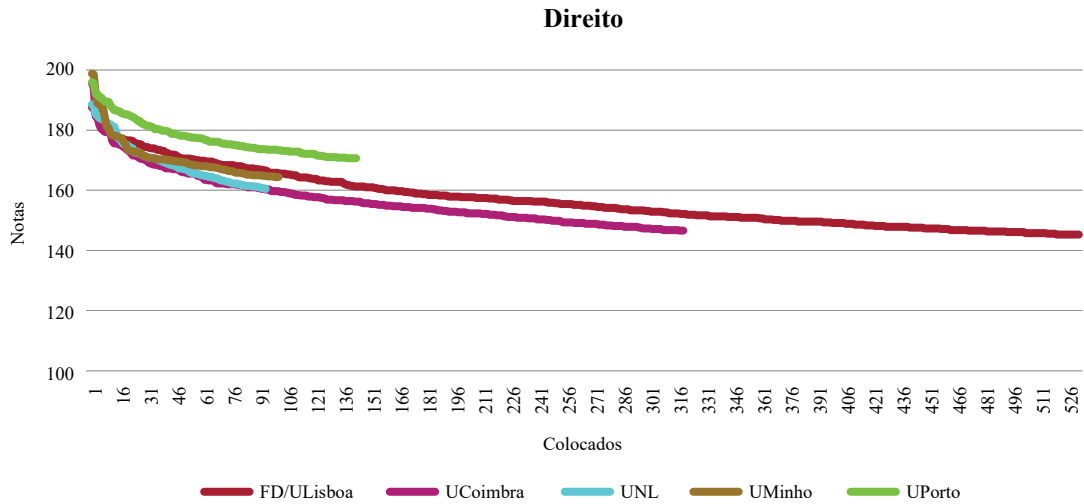
Biologia



Biologia

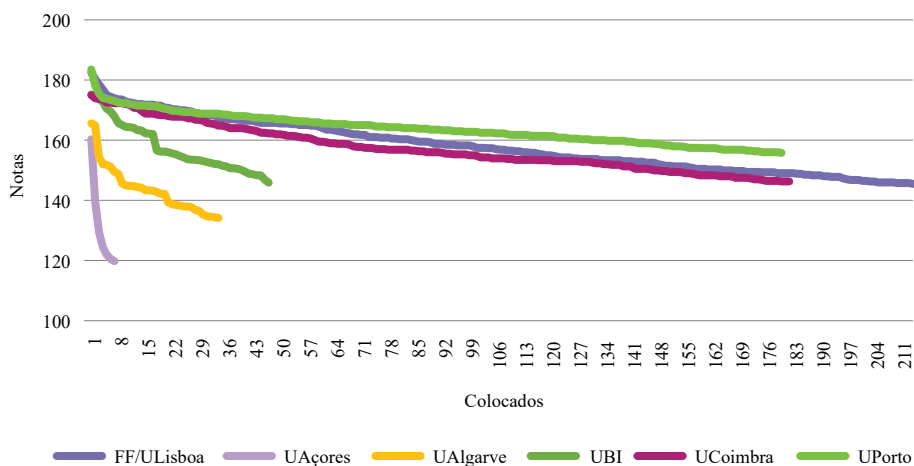


FACULDADE DE DIREITO

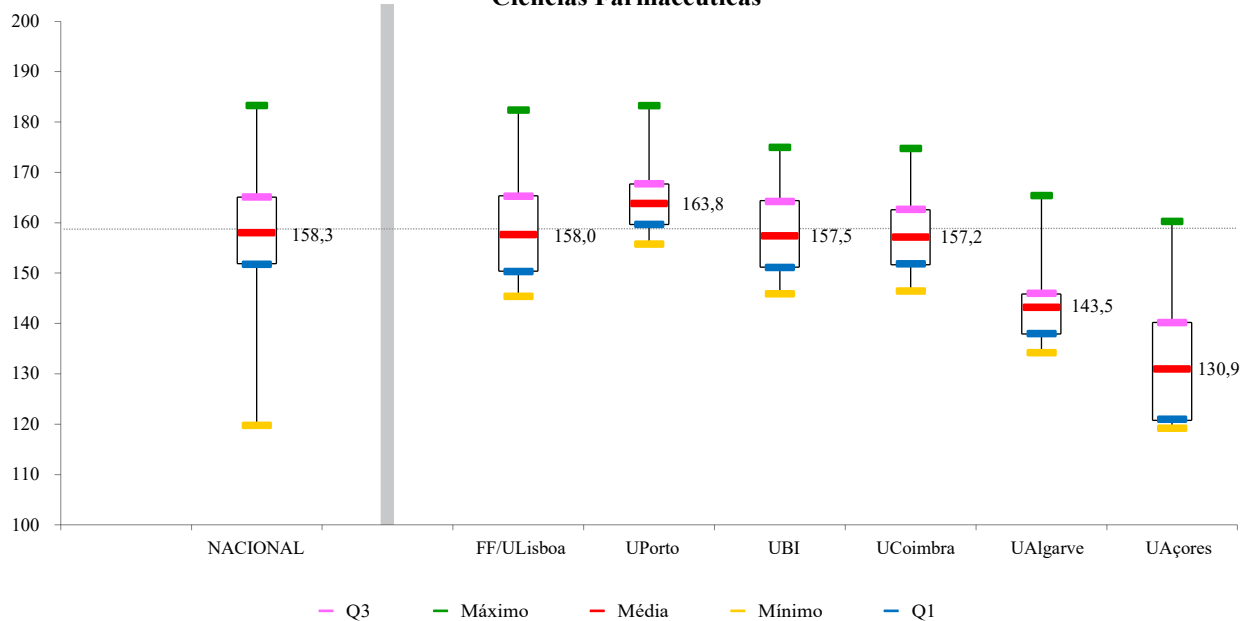


FACULDADE DE FARMÁCIA

Ciências Farmacêuticas

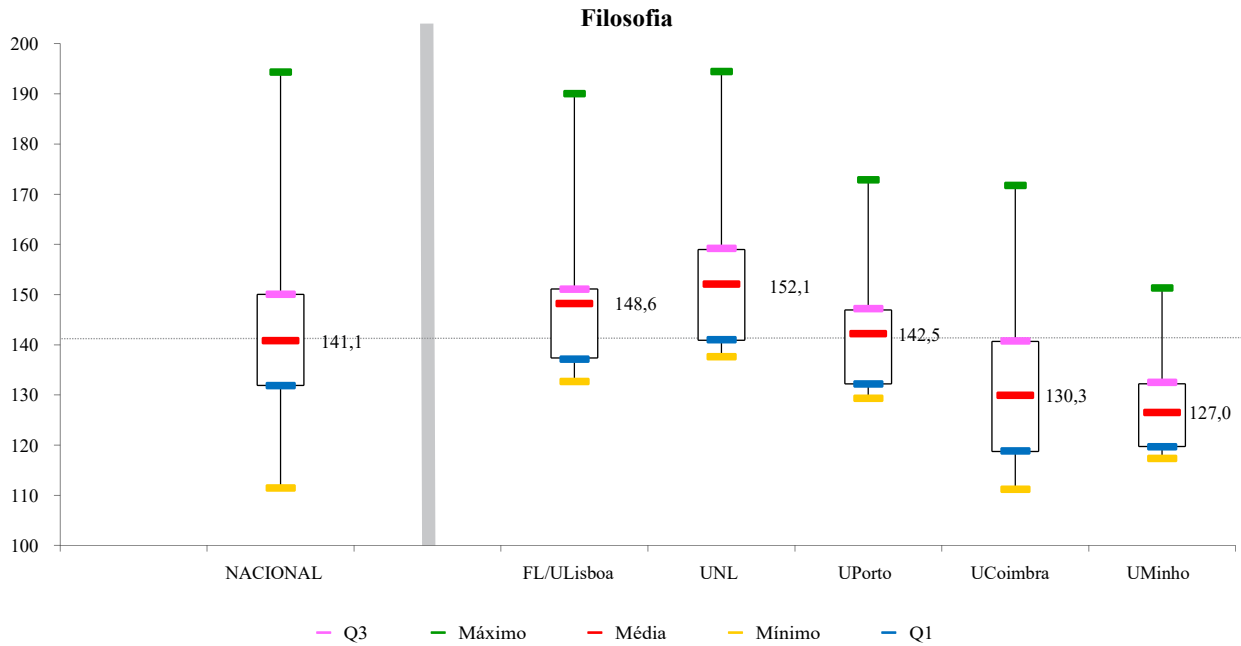
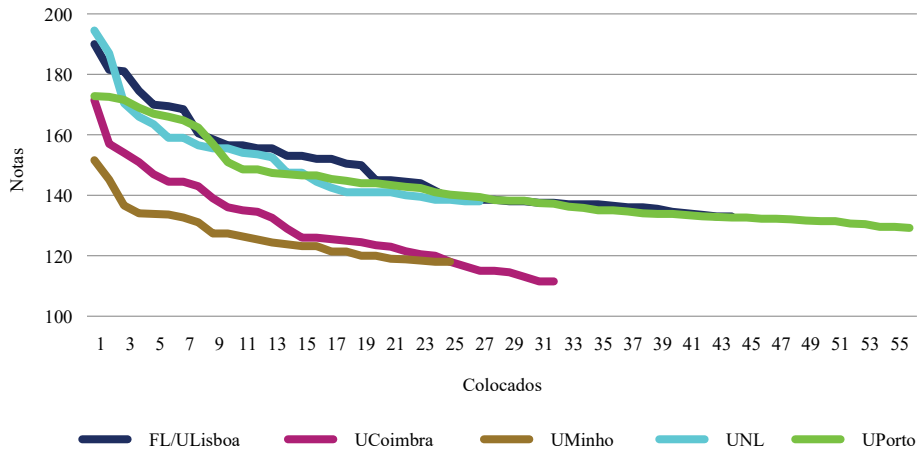


Ciências Farmacêuticas

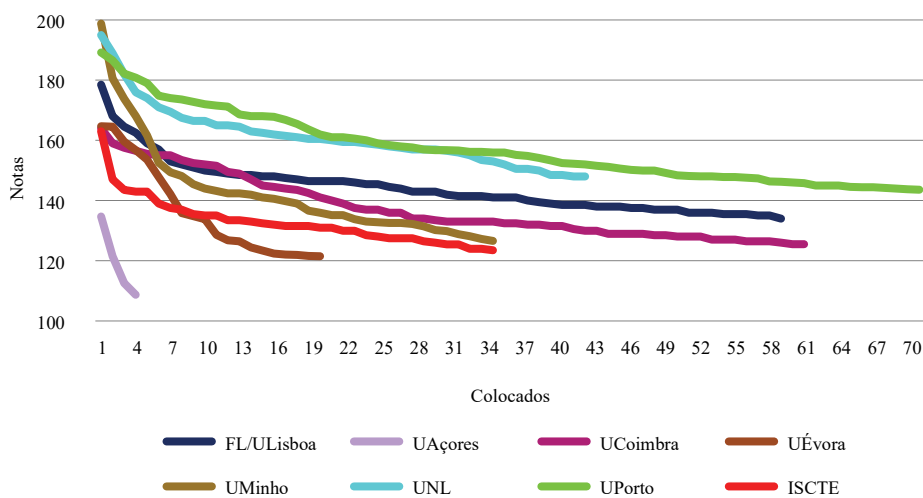


FACULDADE DE LETRAS

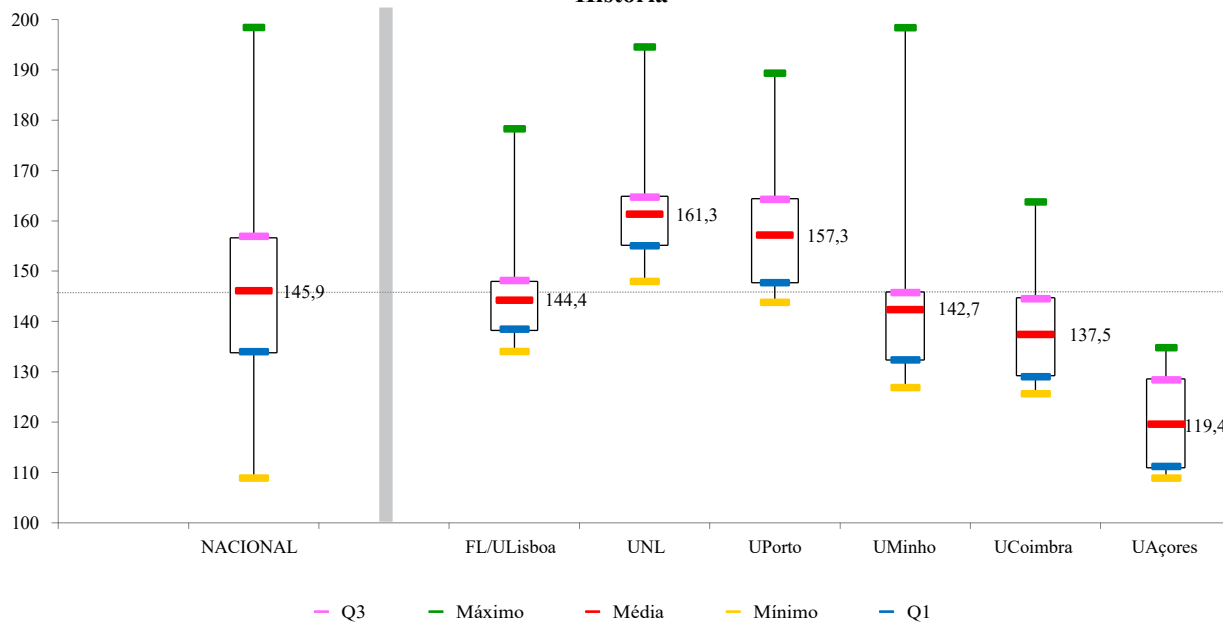
Filosofia



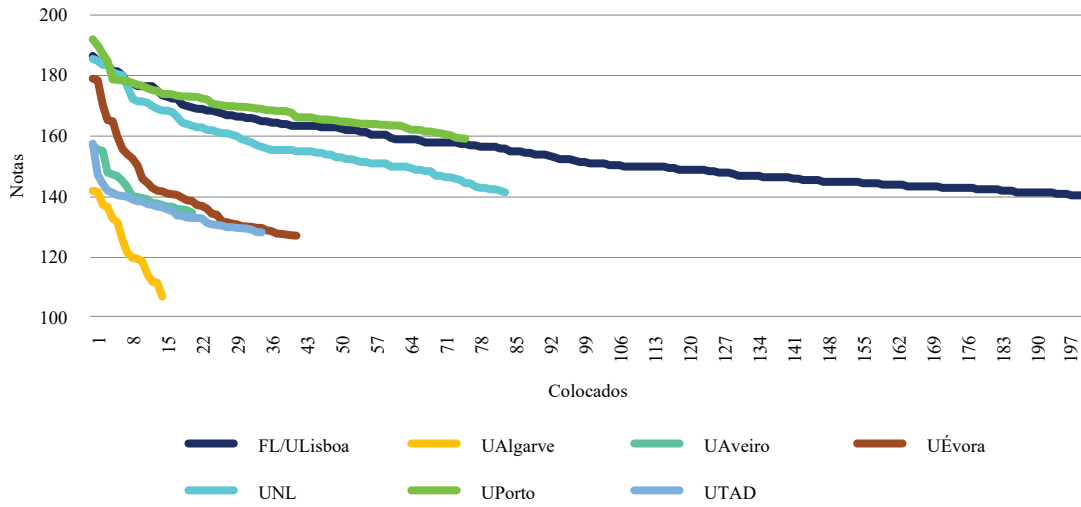
História



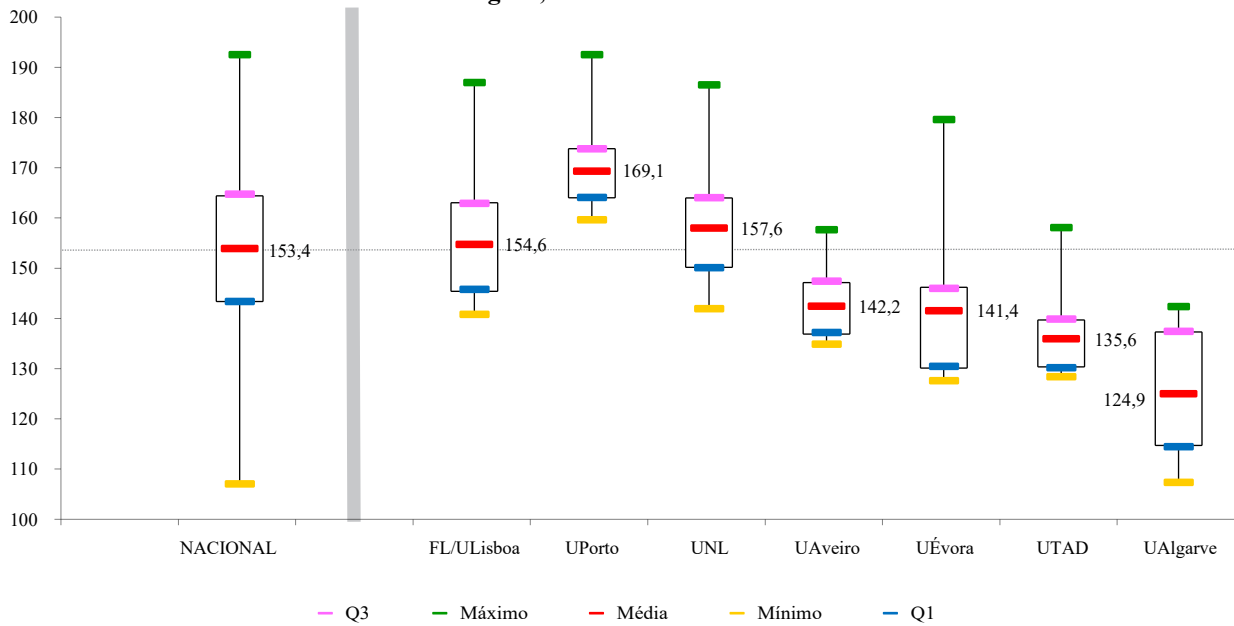
História



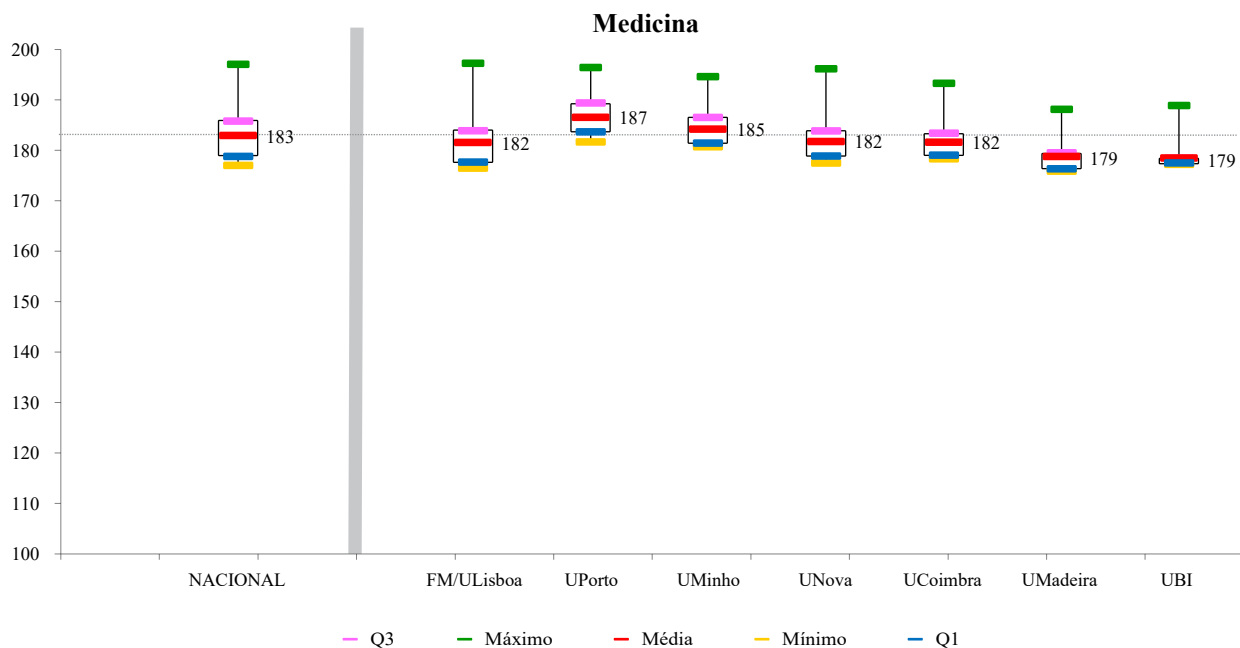
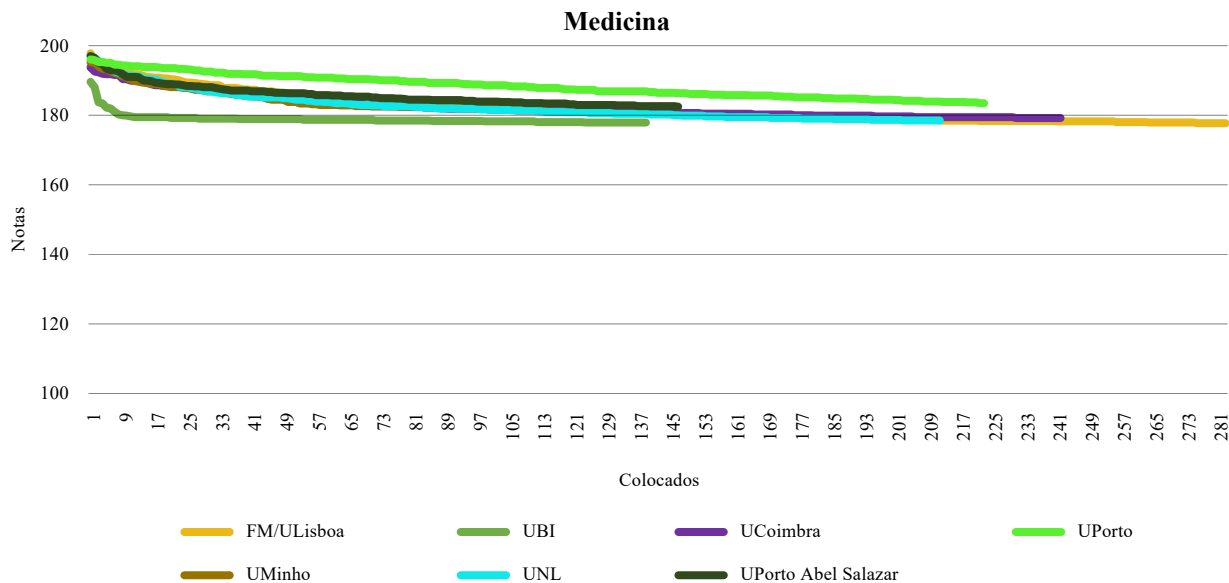
Línguas, Literaturas e Culturas



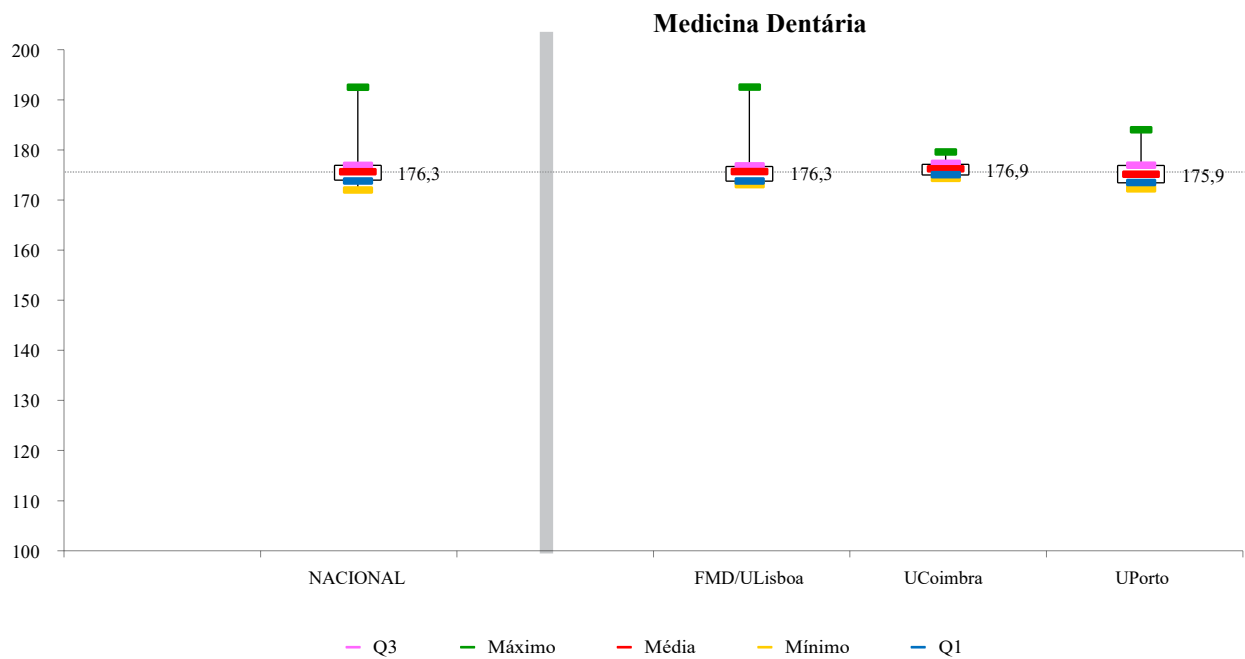
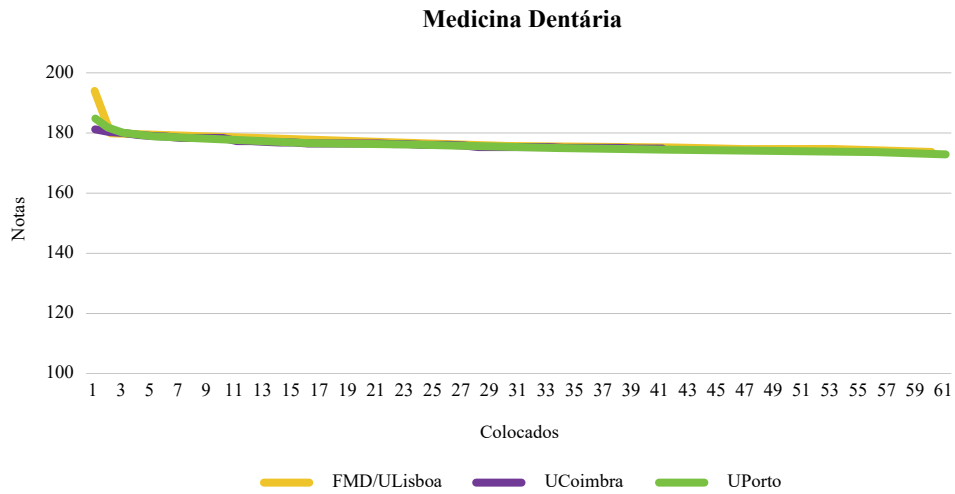
Línguas, Literaturas e Culturas



FACULDADE DE MEDICINA

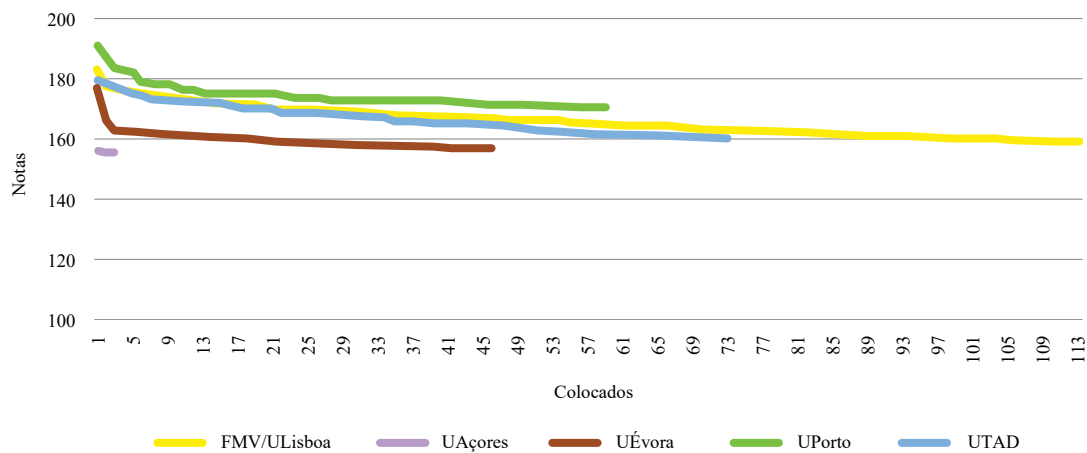


FACULDADE DE MEDICINA DENTÁRIA

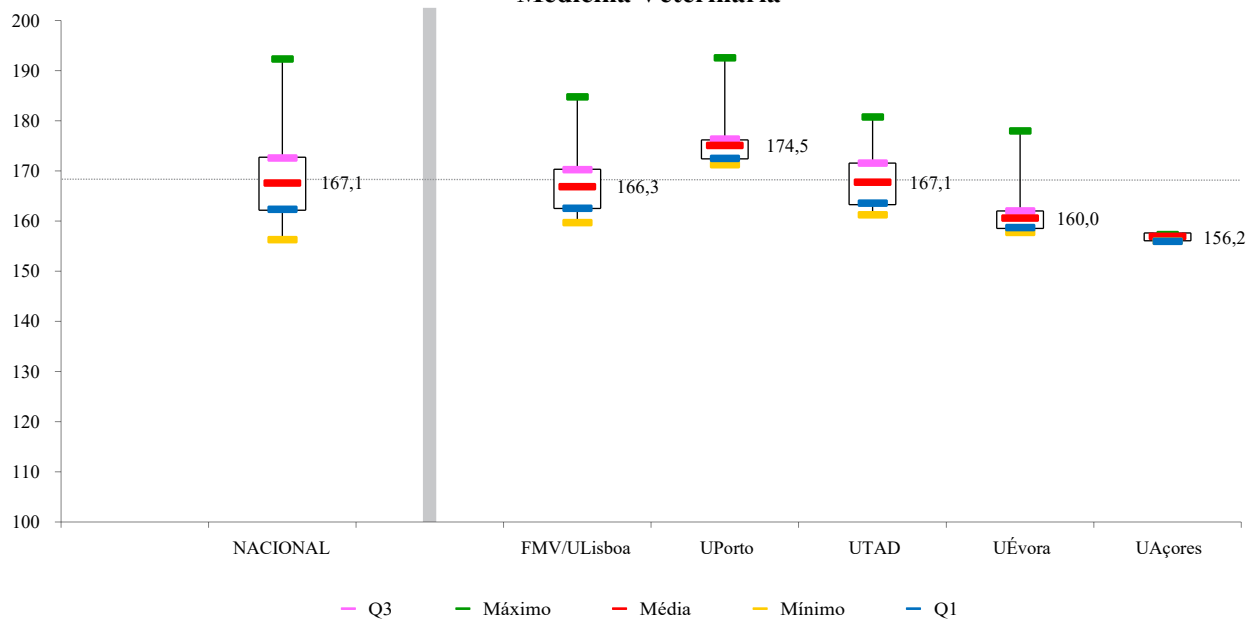


FACULDADE DE MEDICINA VETERINÁRIA

Medicina Veterinária

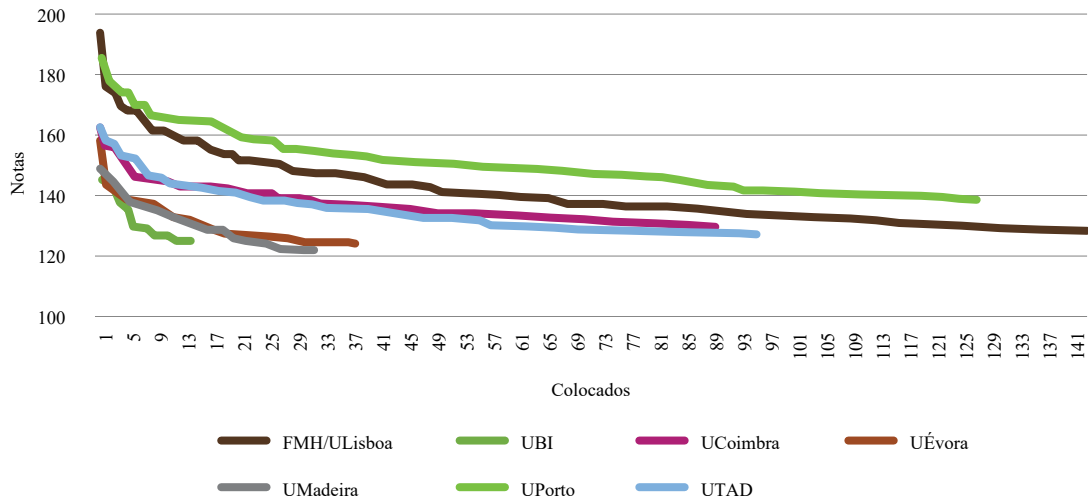


Medicina Veterinária

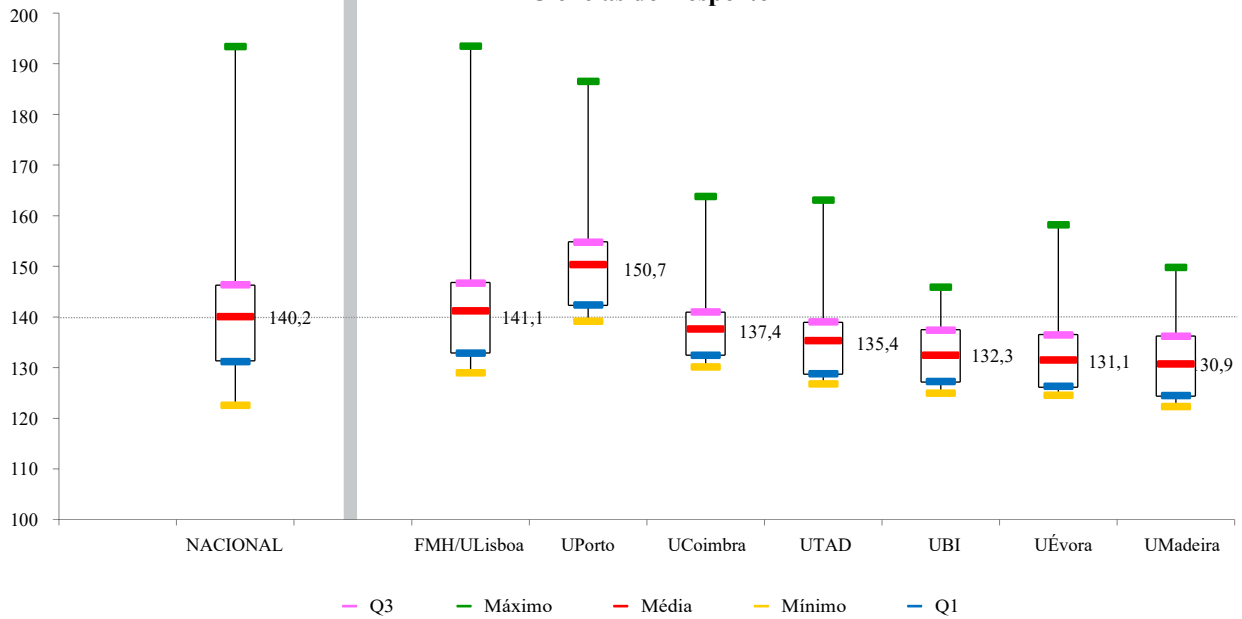


FACULDADE DE MOTRICIDADE HUMANA

Ciências do Desporto

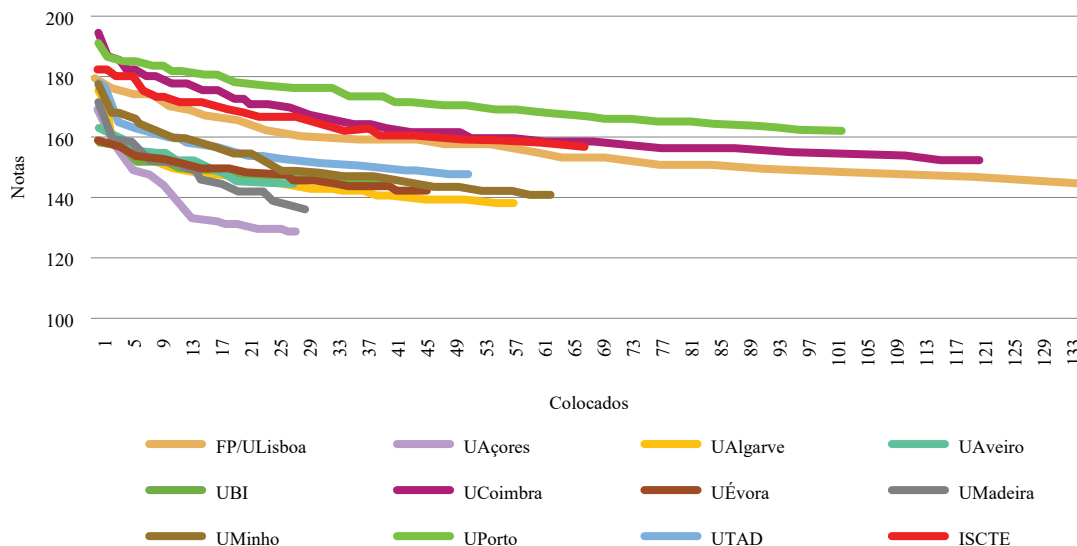


Ciências do Desporto

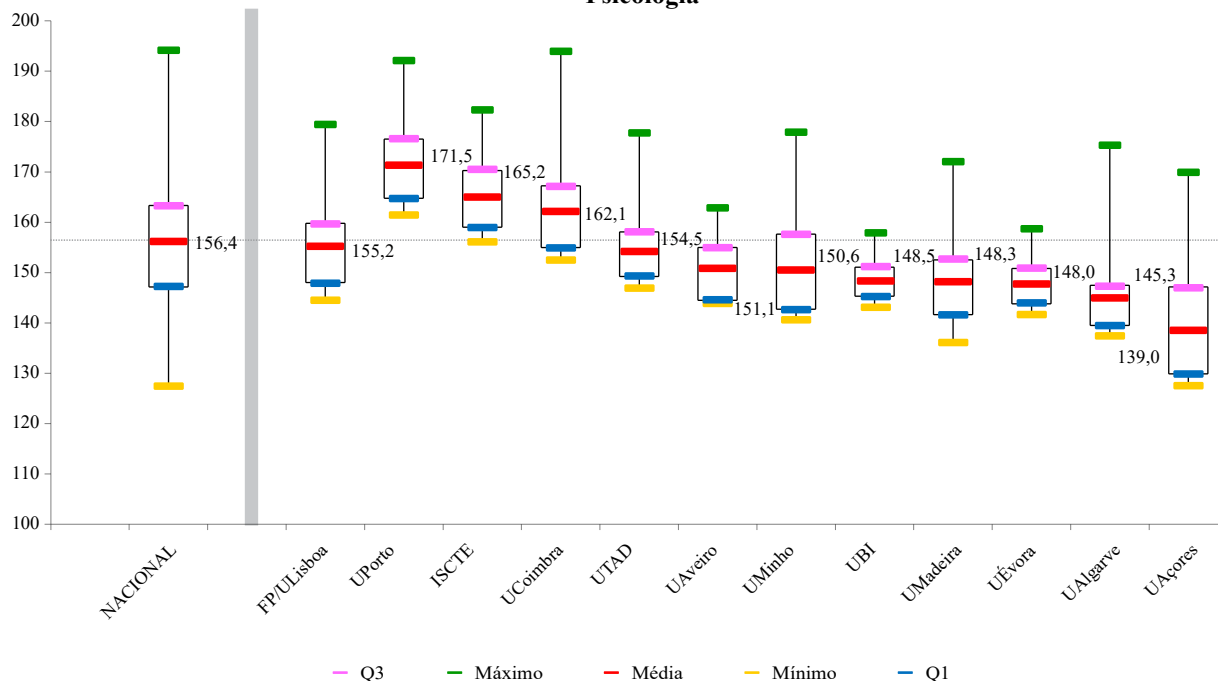


FACULDADE DE PSICOLOGIA

Psicologia

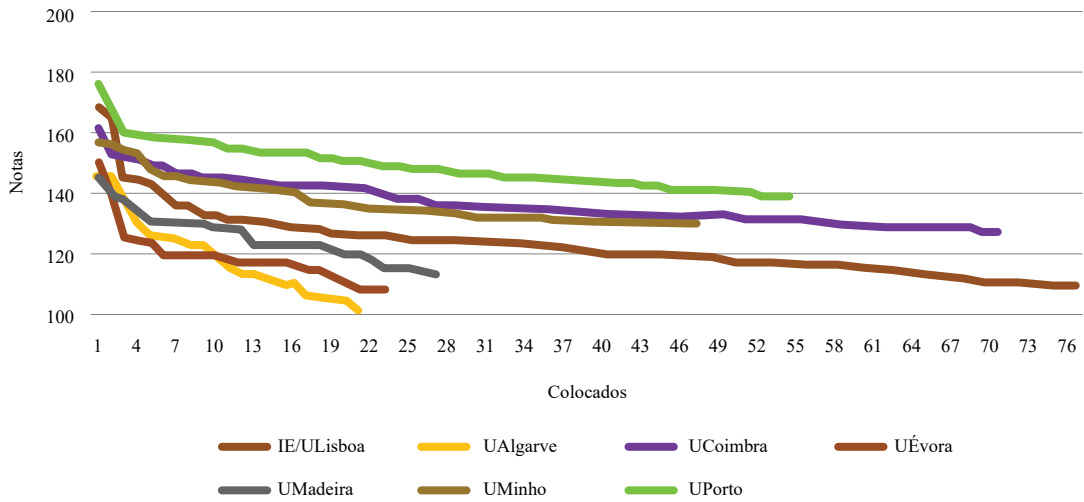


Psicologia

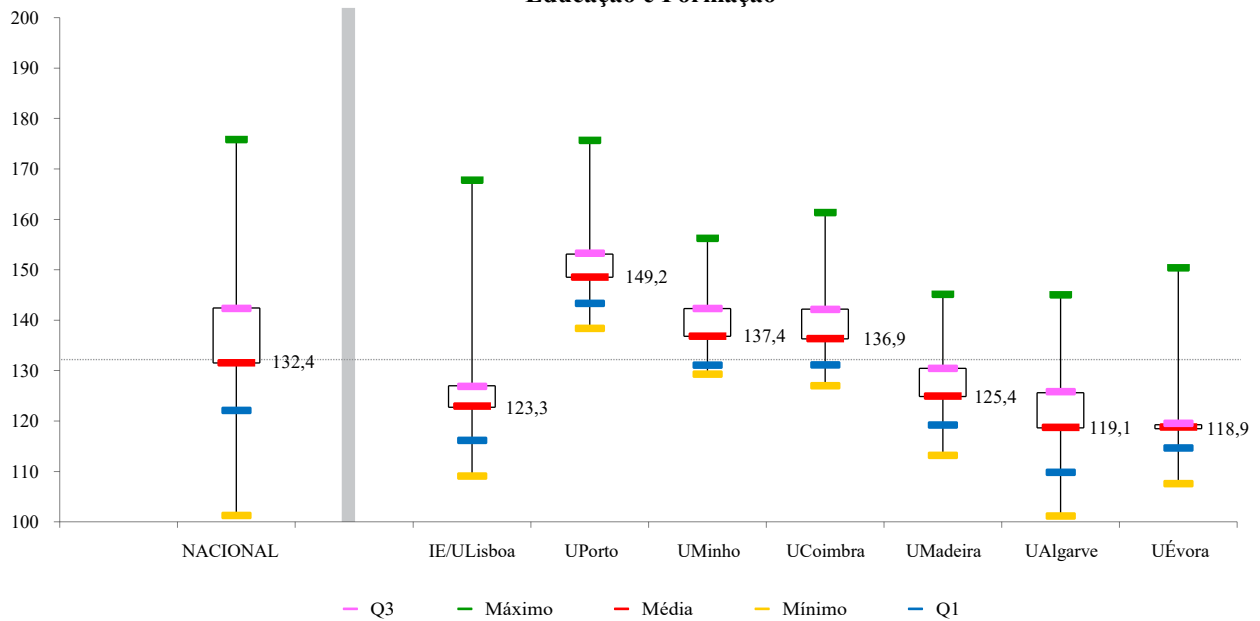


INSTITUTO DE EDUCAÇÃO

Educação e Formação

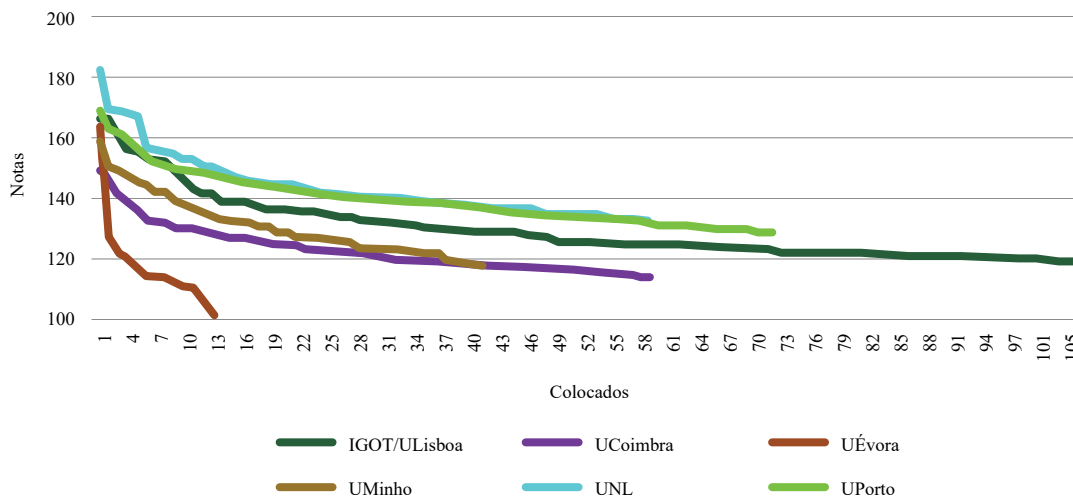


Educação e Formação

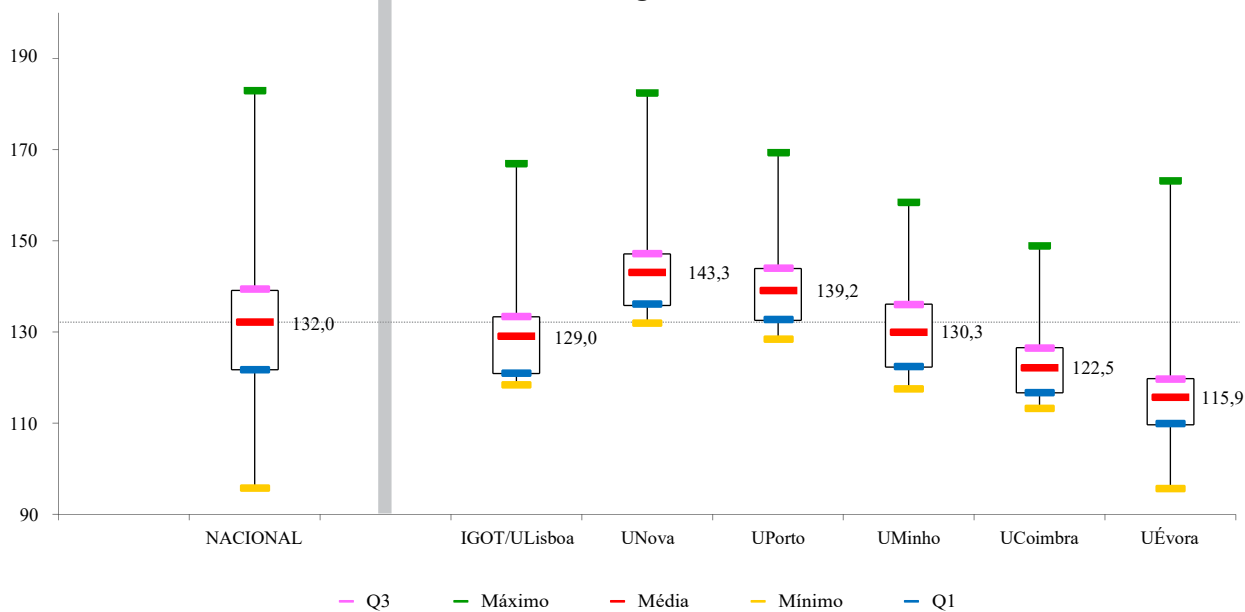


INSTITUTO DE GEOGRAFIA E ORDENAMENTO DO TERRITÓRIO

Geografia

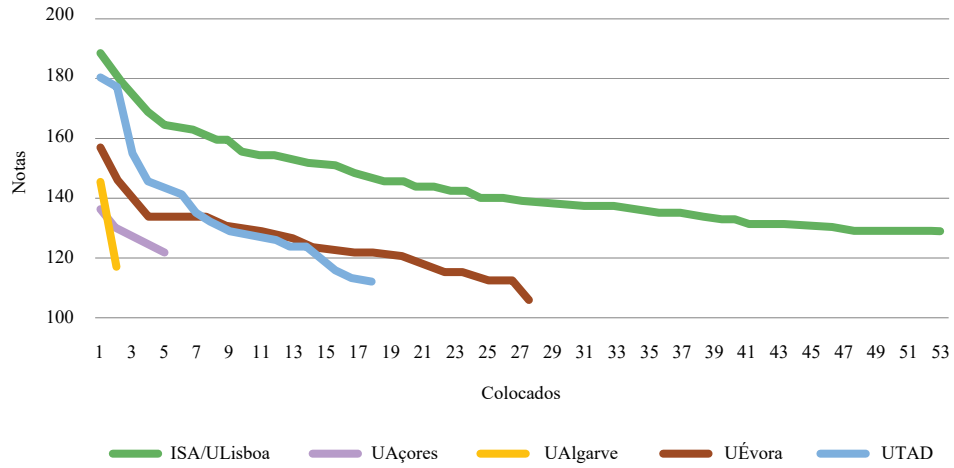


Geografia

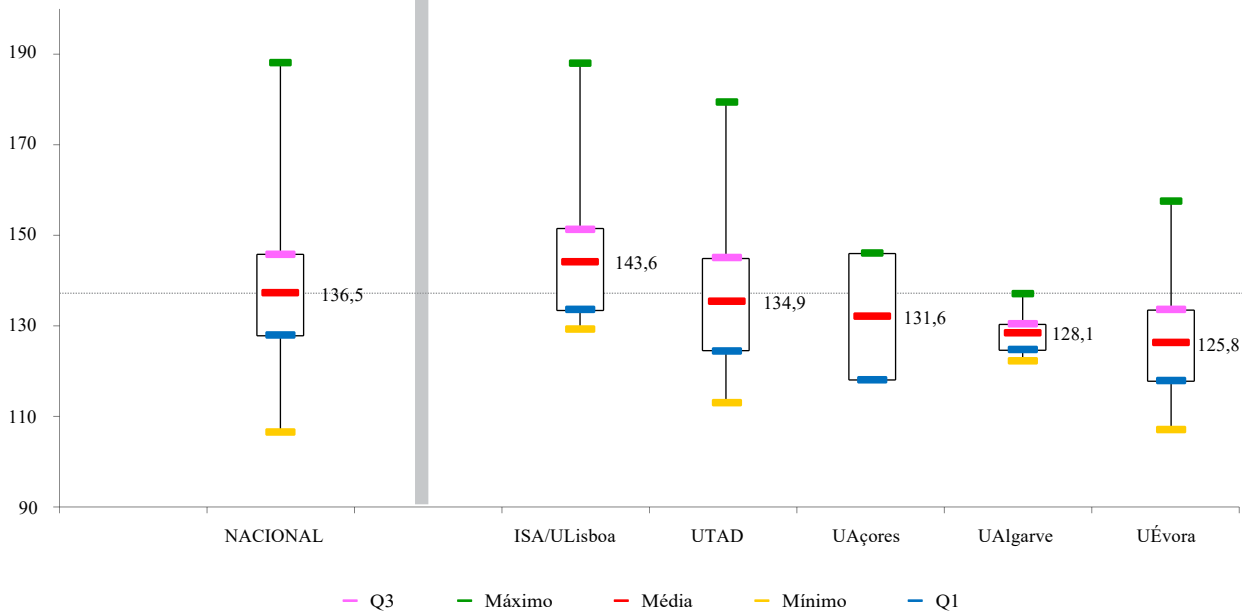


INSTITUTO SUPERIOR DE AGRONOMIA

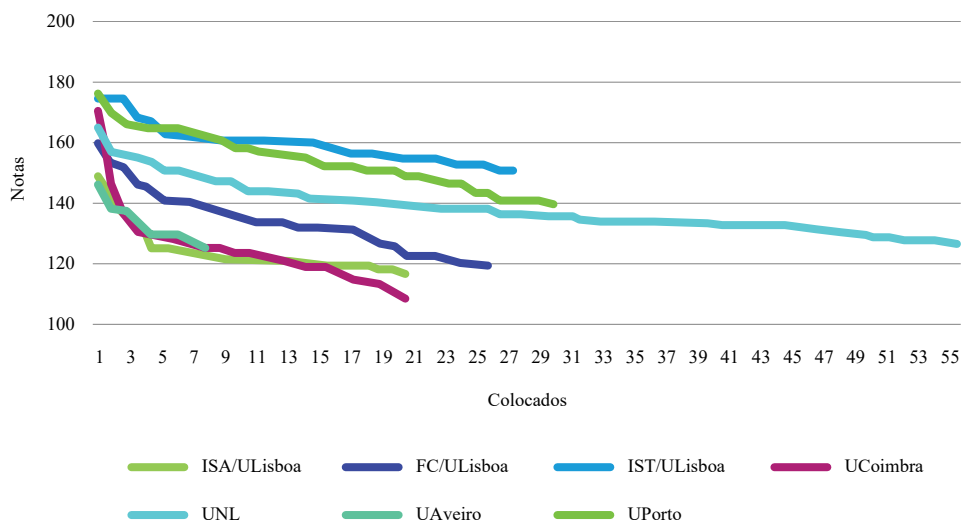
Eng.^a Agronómica



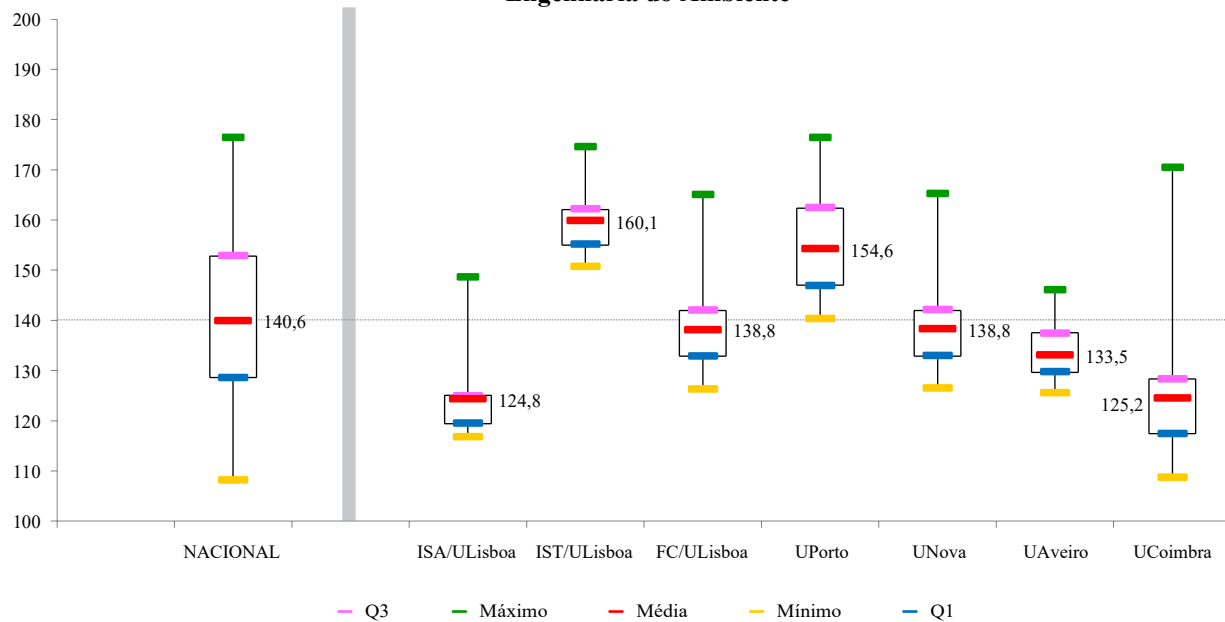
Engenharia Agronómica



Engenharia do Ambiente

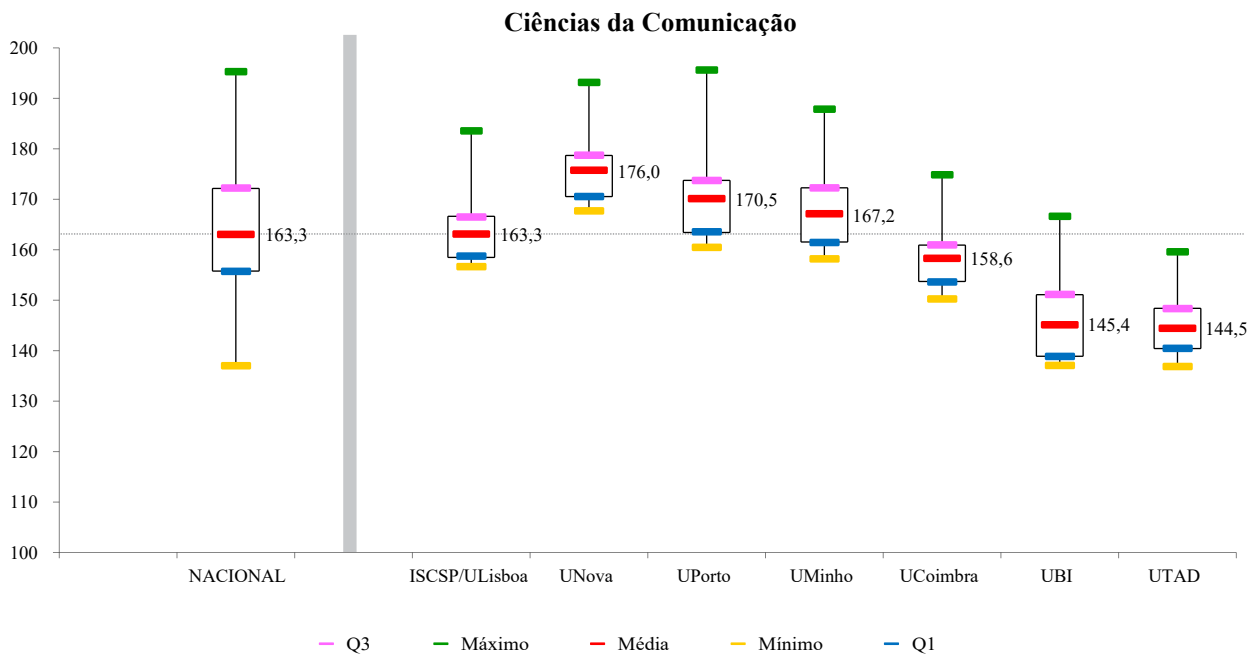
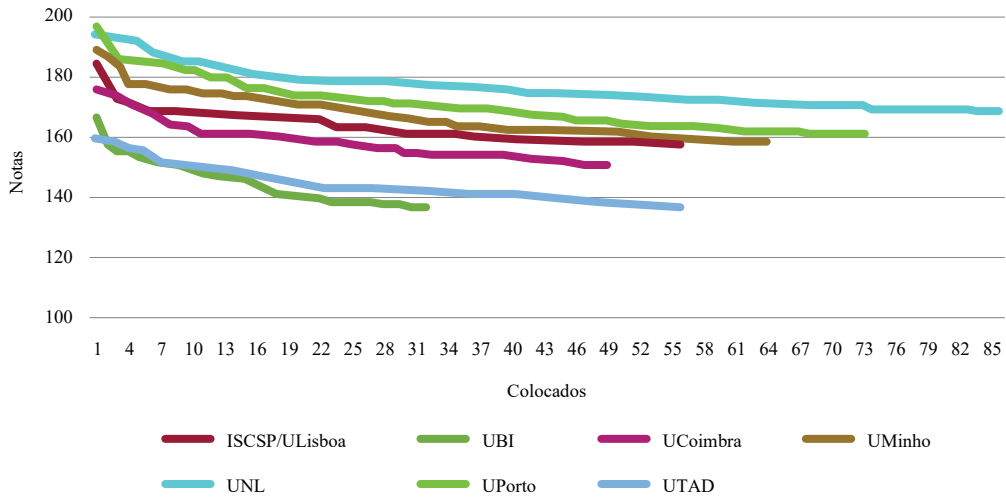


Engenharia do Ambiente

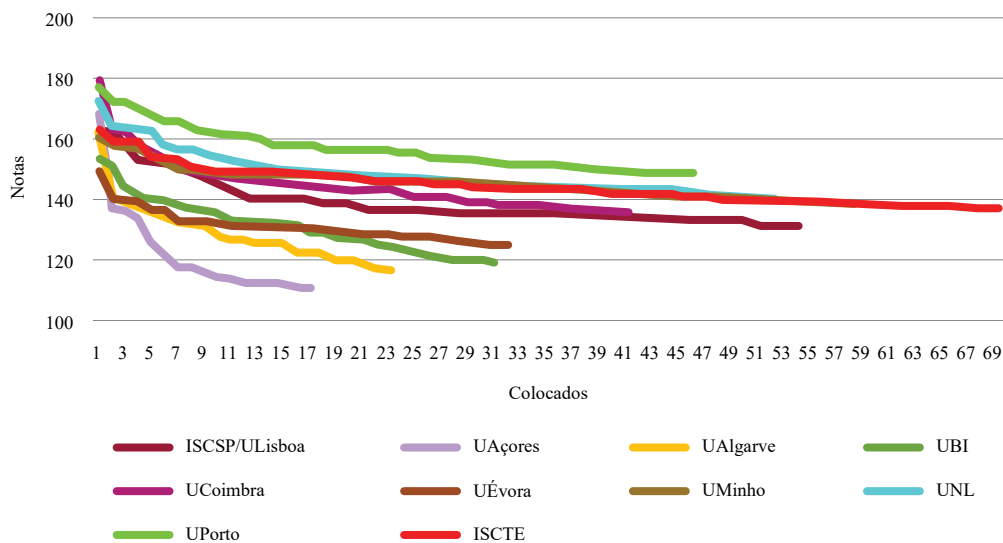


INSTITUTO SUPERIOR DE CIÊNCIAS SOCIAIS E POLÍTICAS

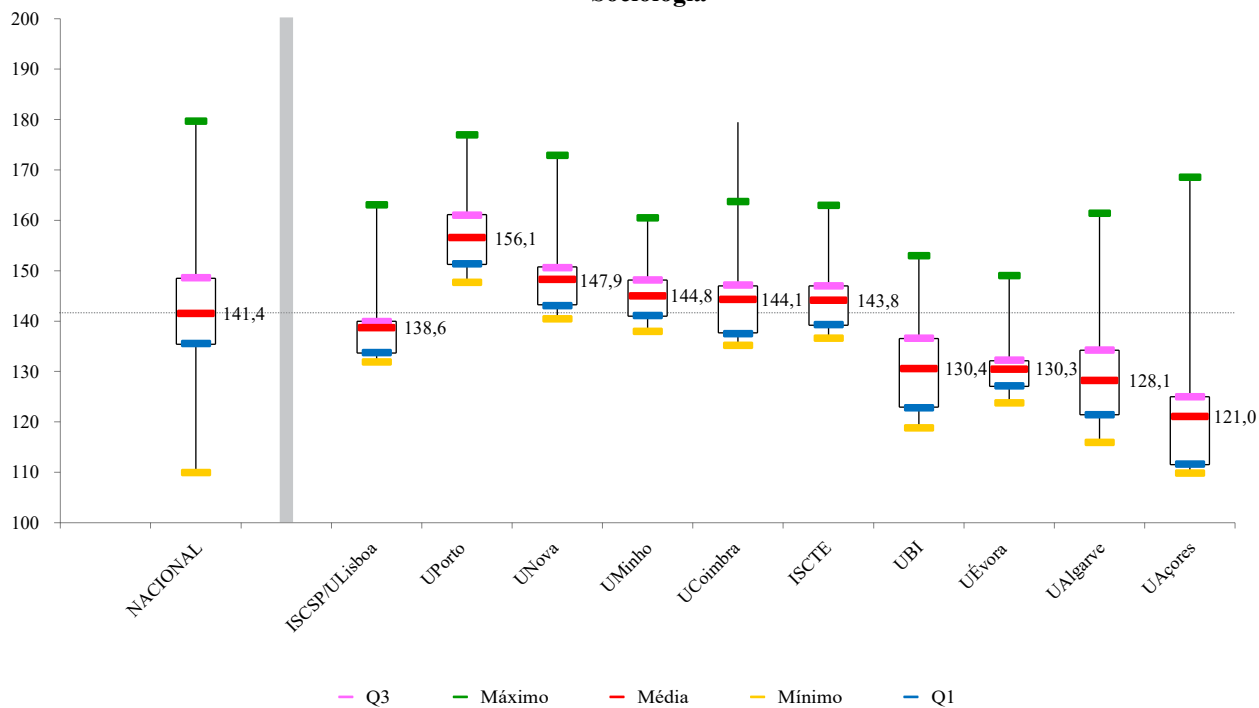
Ciências da Comunicação



Sociologia

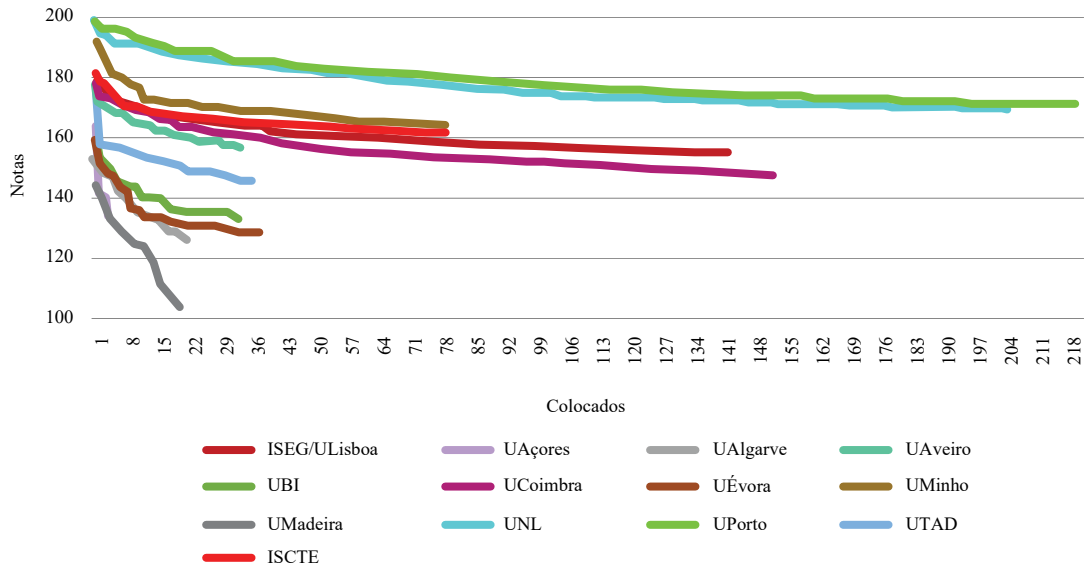


Sociologia

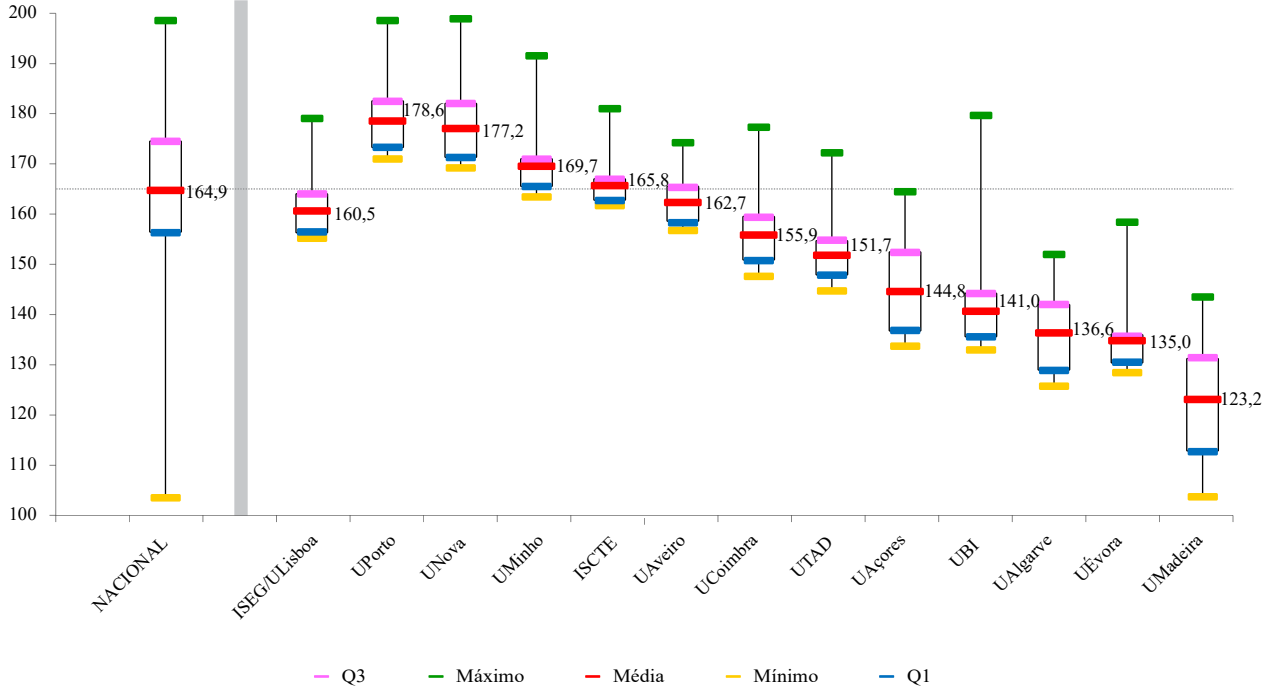


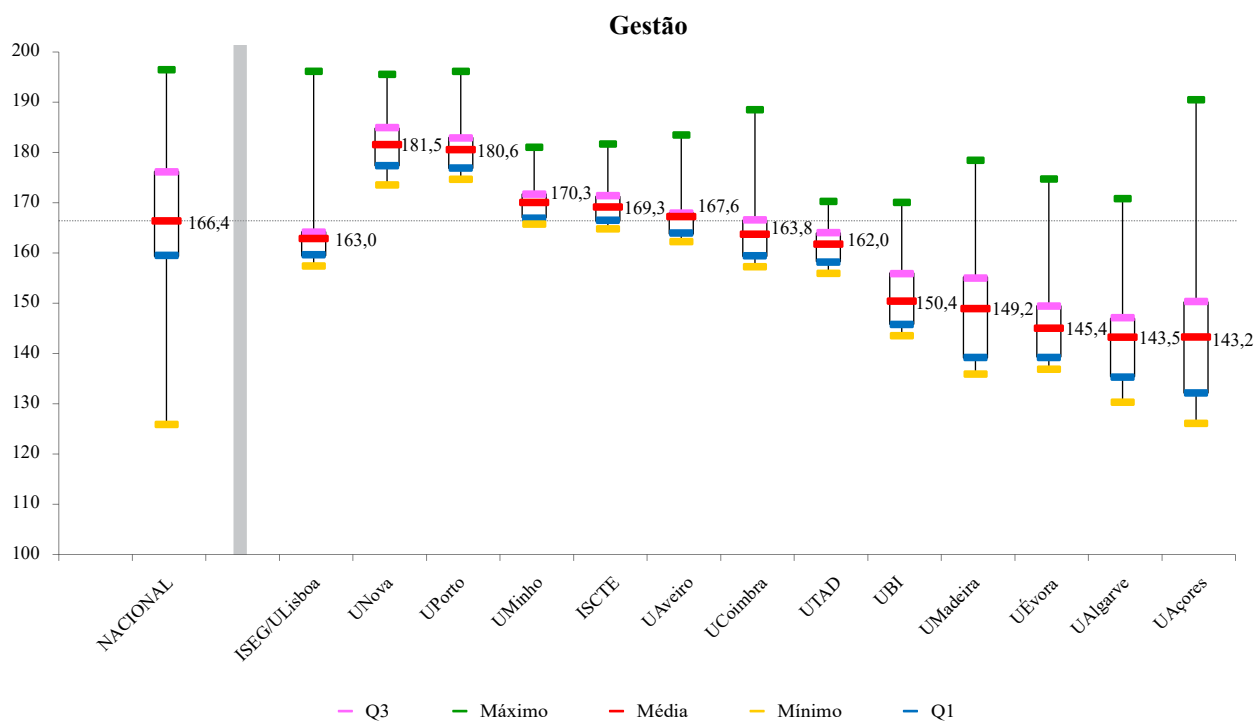
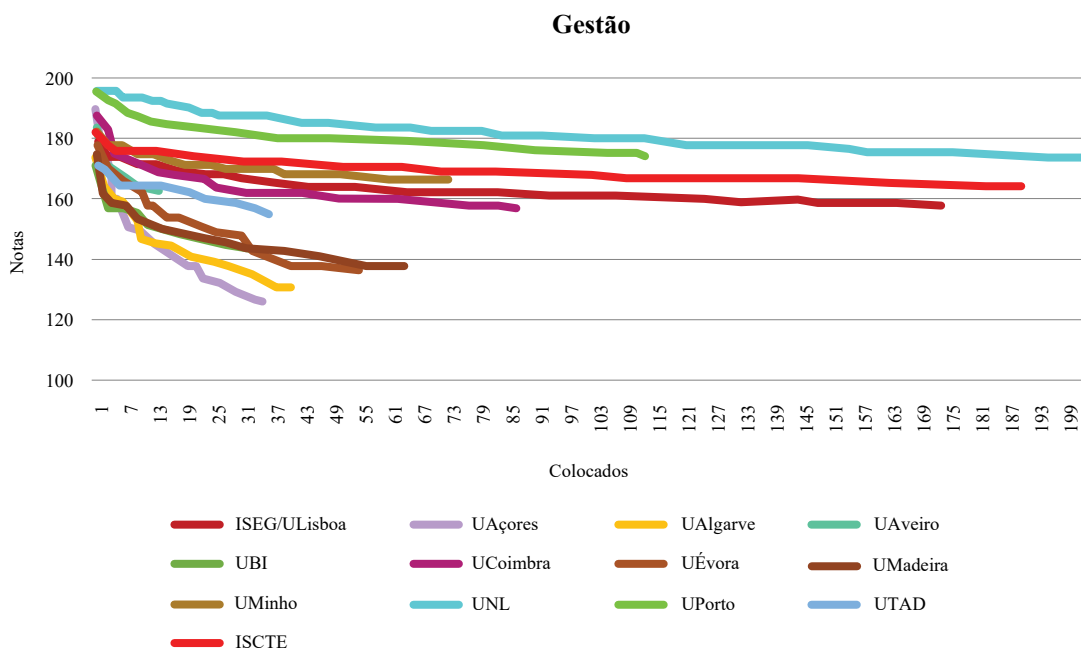
INSTITUTO SUPERIOR DE ECONOMIA E GESTÃO

Economia

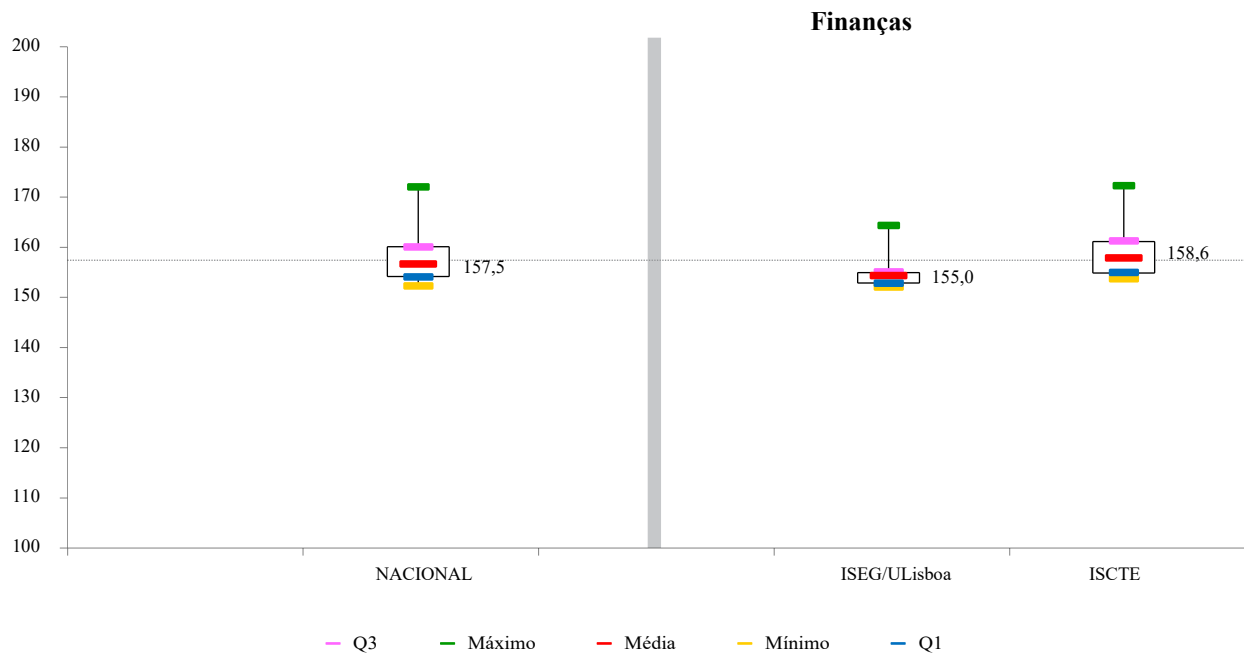
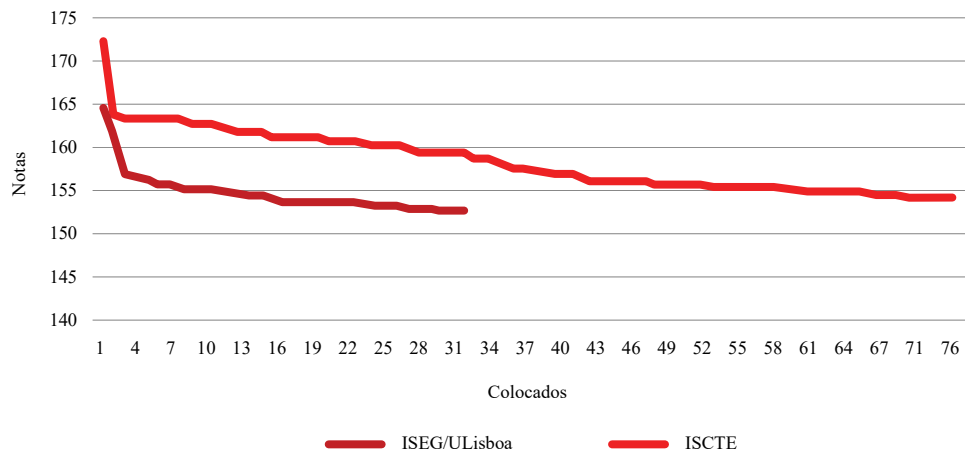


Economia



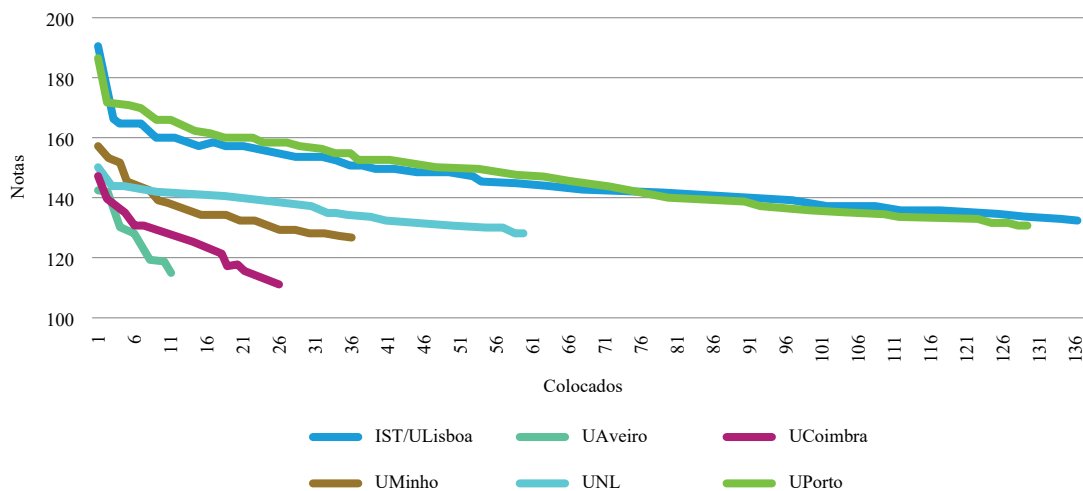


Finanças

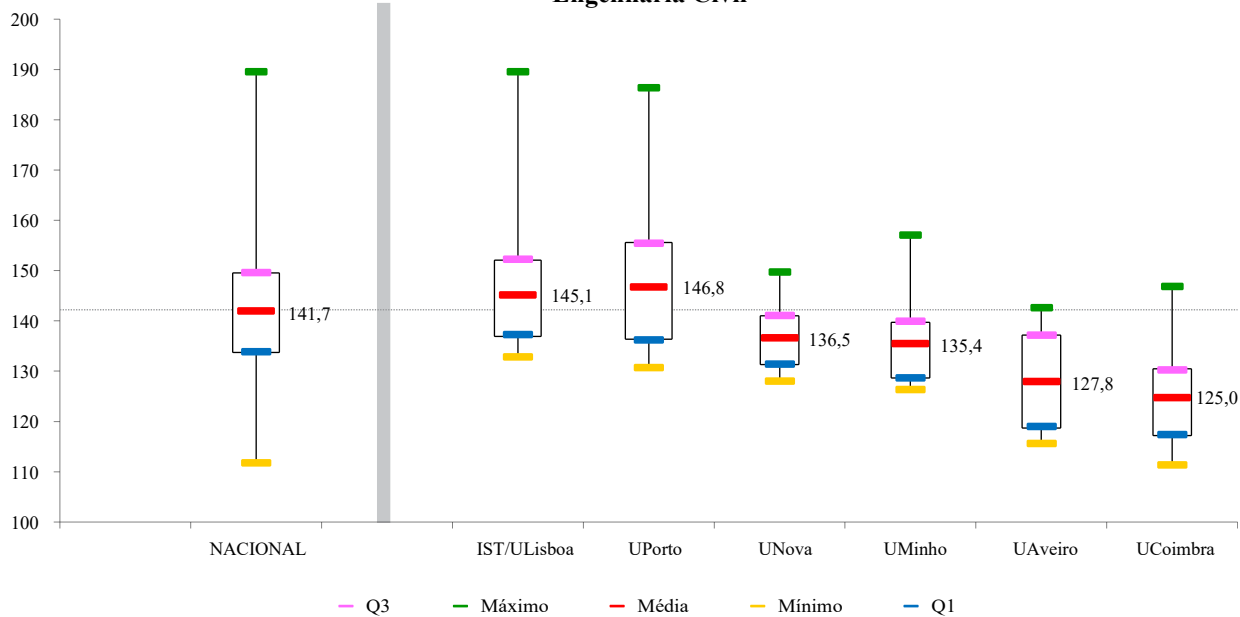


INSTITUTO SUPERIOR TÉCNICO

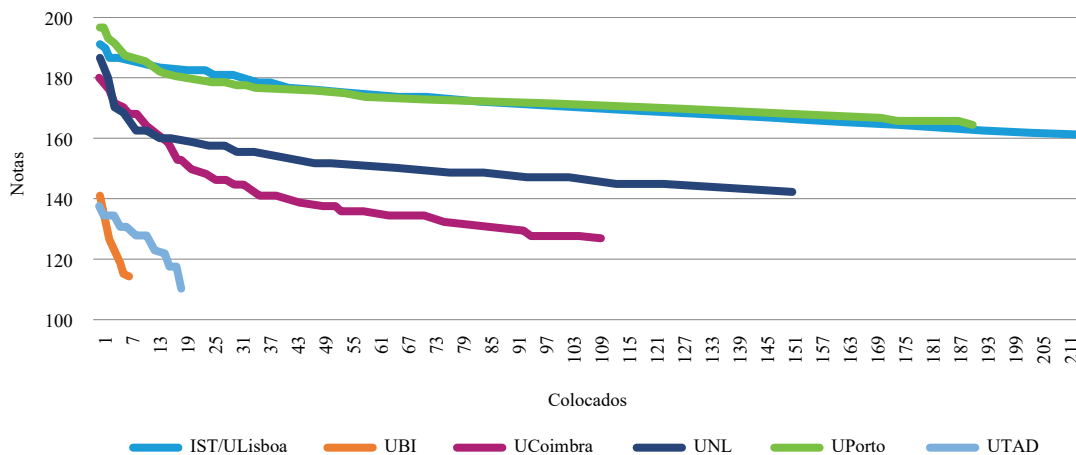
Engenharia Civil



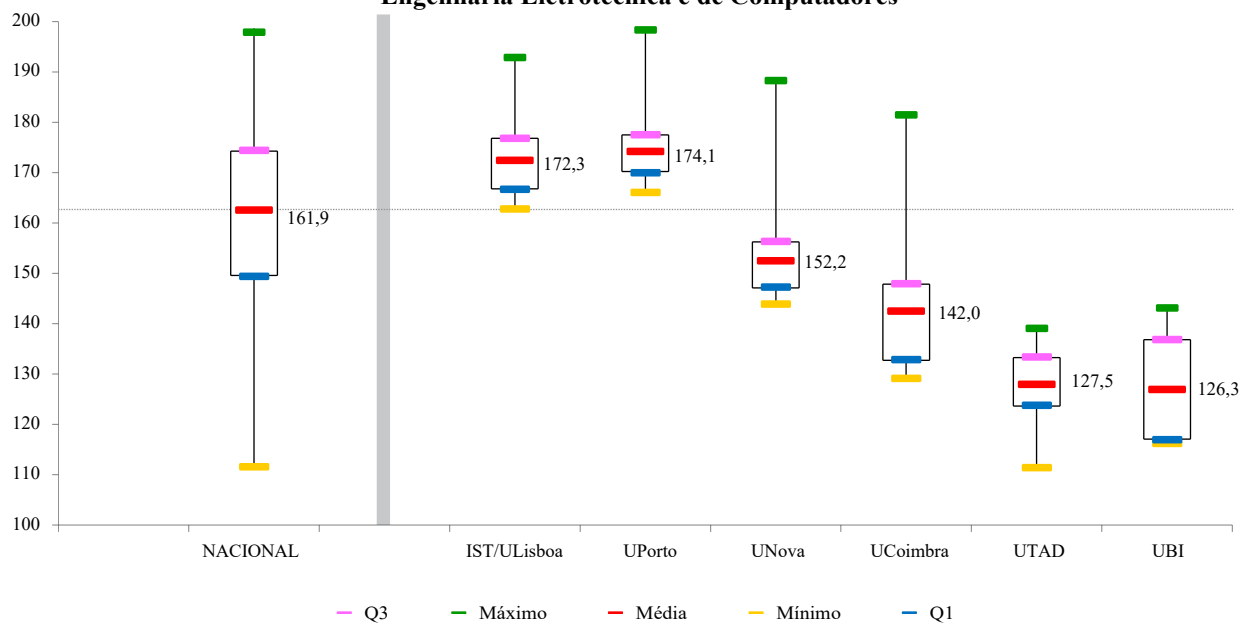
Engenharia Civil



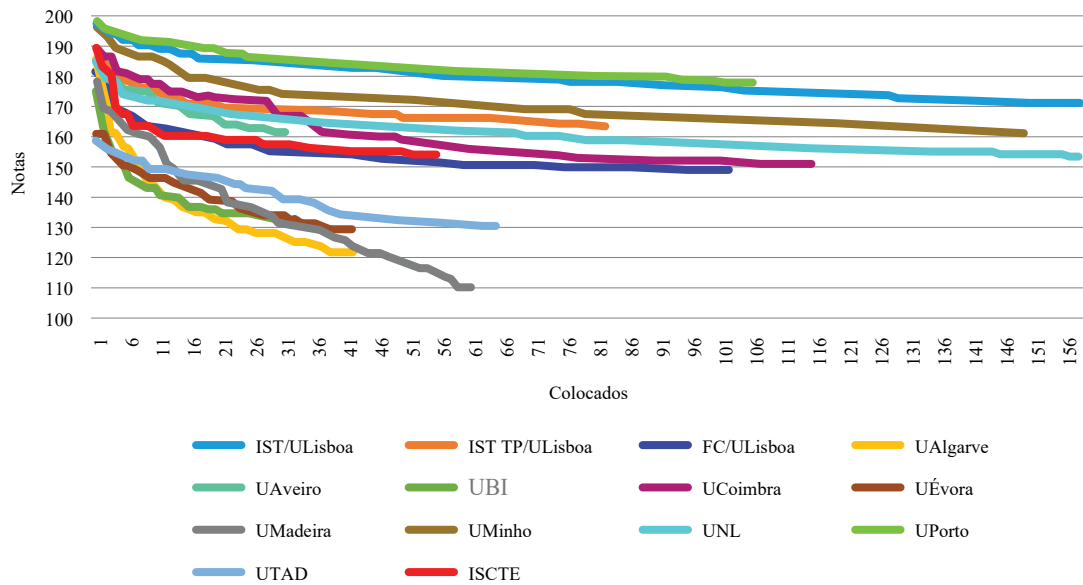
Engenharia Eletrotécnica e de Computadores



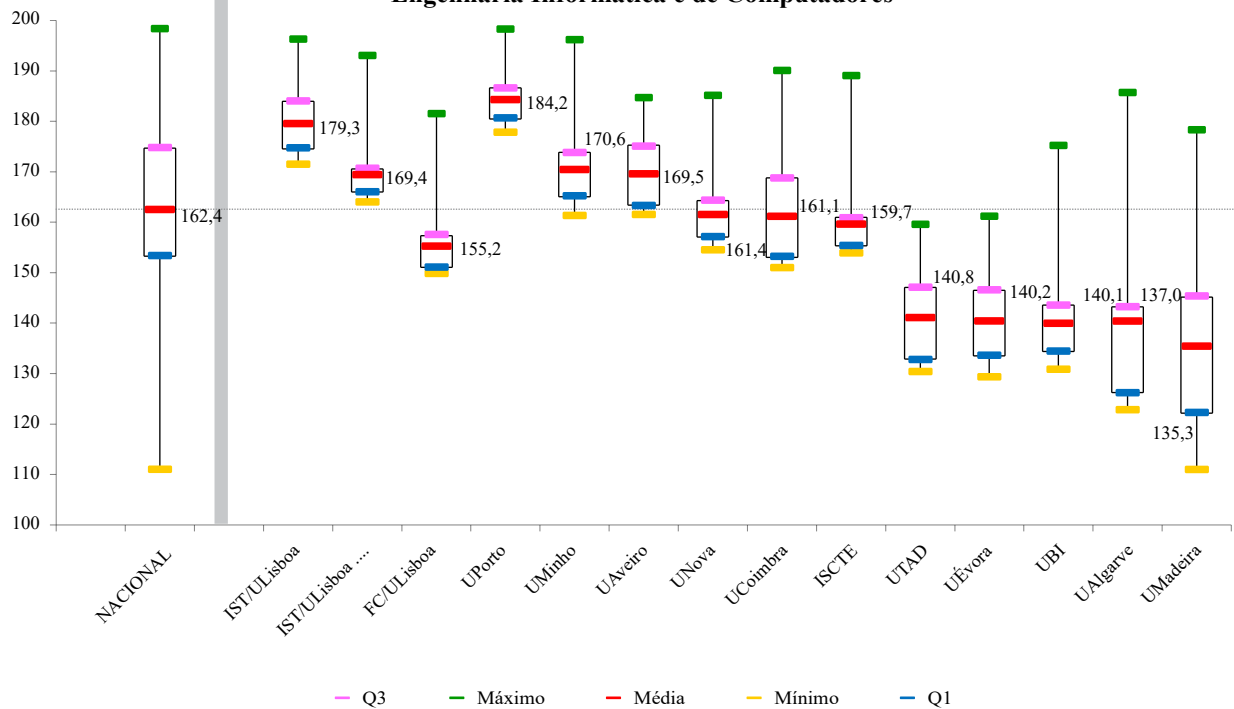
Engenharia Eletrotécnica e de Computadores



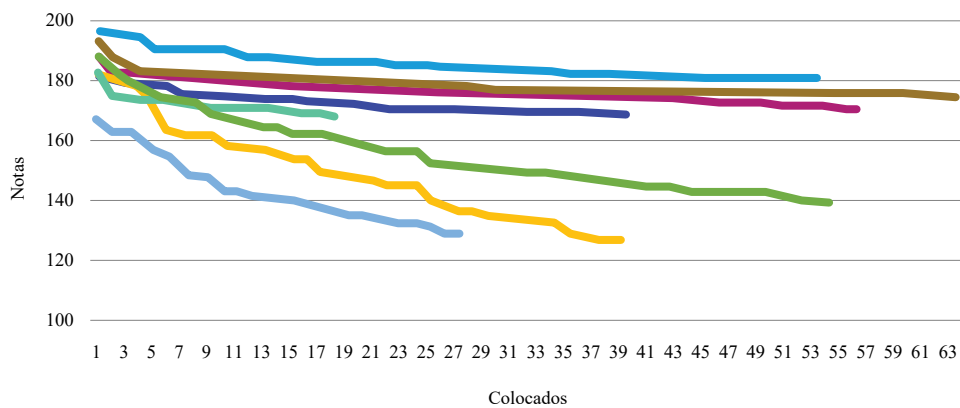
Engenharia Informática e de Computadores



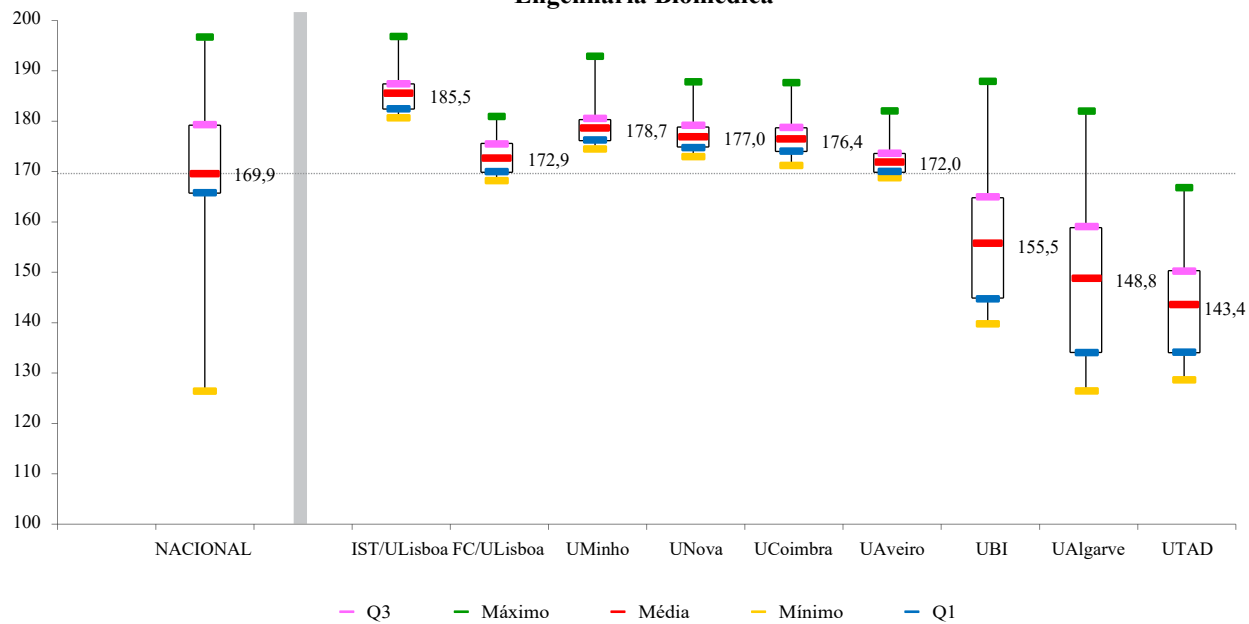
Engenharia Informática e de Computadores



Engenharia Biomédica



Engenharia Biomédica



PARTE III

Cursos da ULisboa e Congéneres

Apresenta-se de seguida uma análise comparativa dos cursos da ULisboa por Escola face aos congéneres, com a indicação das provas de ingresso, da fórmula de cálculo da média, do número de vagas iniciais, a taxa de preenchimento das vagas, bem como as respetivas notas mínimas de ingresso. Refira-se que a análise gráfica foi realizada por Escola pelo que se apresentam os cursos congéneres das outras universidades, bem como os cursos comuns dentro da ULisboa.

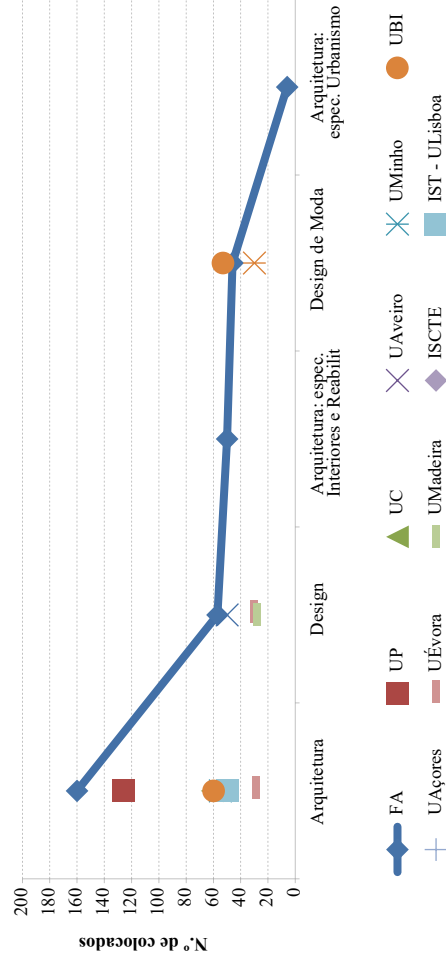
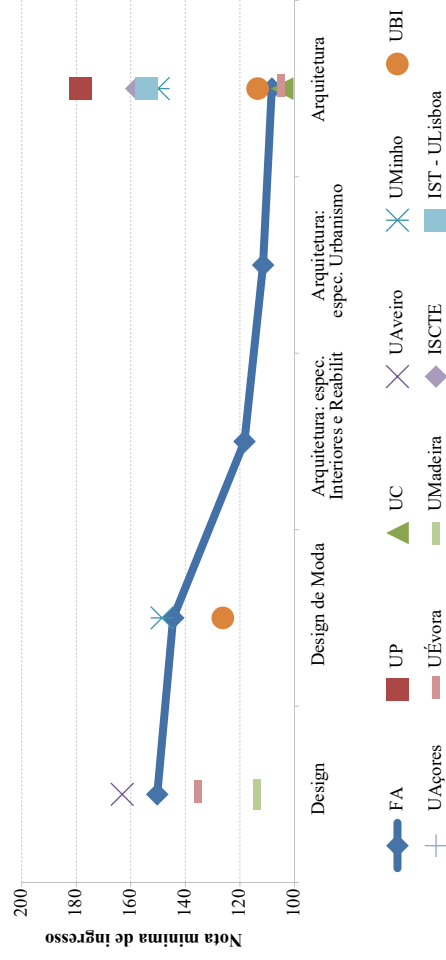
REITORIA

REITORIA	
Nome do curso	Ciências da Saúde
Provas de ingresso	02. Biologia e Geologia 07. Física e Química
Fórmula de cálculo	Média do secundário: 50% Provas de ingresso: 50%
N.º de vagas	60
Taxa de preenchimento	100%
Nota mínima de ingresso	141,5

	FA	UP	UC	U Aveiro	U Minho	UBI	U Açores	U Évora	U Madeira	ISCTE	IST - U Lisboa
Nome do curso	Arquitetura: espec. Arquitetura de Interiores e Reabilitação do Edificado (MI)										
Provas de ingresso	Um dos seguintes conjuntos: 03 Desenho 10 Geometria Descritiva ou 10 Geometria Descritiva 12 Hist. da Cultura e Artes ou 10 Geometria Descritiva 16 Matemática										
Fórmula de cálculo	Média do secundário: 50% Provas de ingresso: 50%										
N.º de vagas	50										
Taxa de preenchimento	100%										
Nota mínima de ingresso	118,3										
Nome do curso	Design (L1)			Design (L1)				Design (L1)	Design (L1)		
Provas de ingresso	Um dos seguintes conjuntos: 03 Desenho 10 Geometria Descritiva ou 10 Geometria Descritiva 16 Matemática ou 10 Geometria Descritiva 12 Hist. da Cultura e Artes			Uma das seguintes provas: 03 Desenho 10 Geometria Descritiva				Um dos seguintes conjuntos: 03 Desenho ou 10 Geometria Descritiva ou 03 Desenho 12 Hist. da Cultura e Artes	Uma das seguintes provas: 03 Desenho 10 Geometria Descritiva 12 Hist. da Cultura e Artes		
Fórmula de cálculo	Média do secundário: 50% Provas de ingresso: 50%			Média do secundário: 60% Provas de ingresso: 40%				Média do secundário: 65% Provas de ingresso: 35%	Média do secundário: 55% Provas de ingresso: 45%		
N.º de vagas	46			50				30	28		
Taxa de preenchimento	100%			100%				100%	100%		
Nota mínima de ingresso	150,3			163,2				135,4	113,8		

Cont.

FA	UP	IUC	UAveiro	UMinho	UBI	UAçores	UEvora	UMadeira	ISCTE	IST - ULisboa
Nome do curso	Design de Moda (LI)			Design e Marketing de Moda (LI)	Design de Moda (LI)					
	Um dos seguintes conjuntos: 03 Desenho 10 Geometria Descritiva ou 10 Geometria Descritiva 12 Hist. da Cultura e Artes ou 10 Geometria Descritiva 16 Matemática			Uma das seguintes provas: 03 Desenho 10 Geometria Descritiva 16 Matemática	Uma das seguintes provas: 03 Desenho 10 Geometria Descritiva 12 Hist. da Cultura e Artes					
Provas de ingresso										
Fórmula de cálculo	Média do secundário: 50% Provas de ingresso: 50%			Média do secundário: 60% Provas de ingresso: 40%	Média do secundário: 65% Provas de ingresso: 35%					
N.º de vagas	46			30	50					
Taxa de preenchimento	100%			100%	106%					
Nota mínima de ingresso	144,5			148,6	126,3					



FACULDADE DE BELAS ARTES

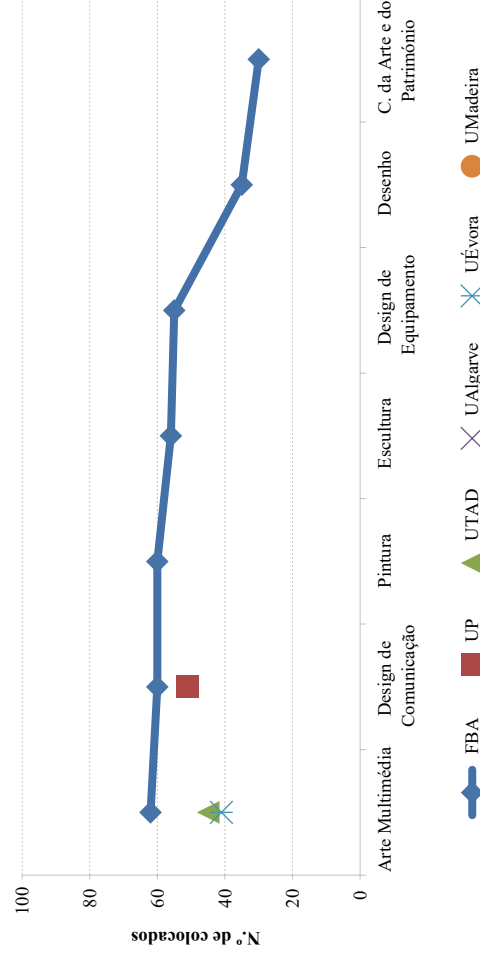
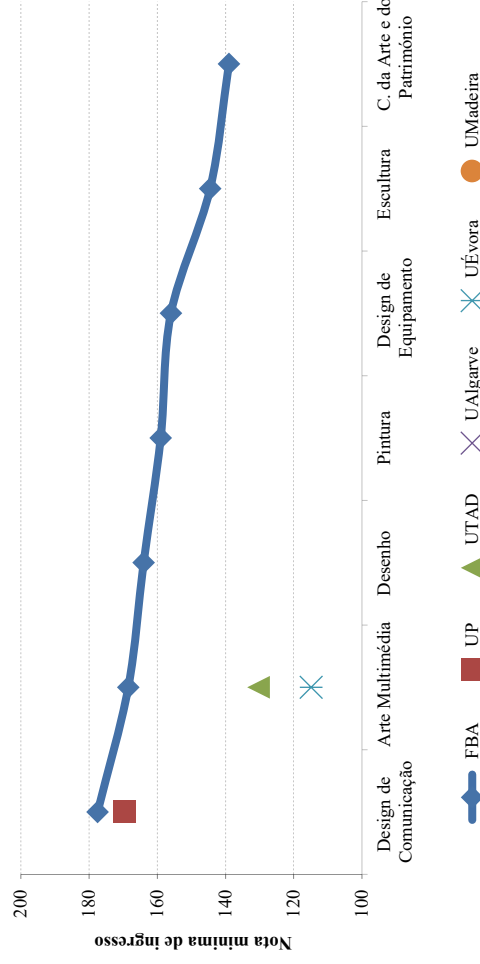
FBA		UP	UTAD	UÉvora
Nome do curso	Desenho (L1)			
Provas de ingresso	Uma das seguintes provas: 03 Desenho 10 Geometria Descritiva 12 Hist. da Cultura e Artes			
Fórmula de cálculo	Média do secundário: 50% Provas de ingresso: 50%			
N.º de vagas	35			
Taxa de preenchimento	100%			
Nota mínima de ingresso	164			
Nome do curso	Design de Comunicação (L1)	Design de Comunicação (L1)		
Provas de ingresso	Uma das seguintes provas: 03 Desenho 10 Geometria Descritiva 12 Hist. da Cultura e Artes	03 Desenho		
Fórmula de cálculo	Média do secundário: 50% Provas de ingresso: 50%	Média do secundário: 50% Provas de ingresso: 50%		
N.º de vagas	60	50		
Taxa de preenchimento	100%	102%		
Nota mínima de ingresso	177,5	169,5		
Nome do curso	Design de Equipamento (L1)			
Provas de ingresso	Uma das seguintes provas: 03 Desenho 10 Geometria Descritiva 12 Hist. da Cultura e Artes			
Fórmula de cálculo	Média do secundário: 50% Provas de ingresso: 50%			
N.º de vagas	55			
Taxa de preenchimento	100%			
Nota mínima de ingresso	156			

Cont

FBA		UP	UTAD	UÉvora
Nome do curso	Escultura (L1)			
Provas de ingresso	Uma das seguintes provas: 03 Desenho 10 Geometria Descritiva 12 Hist. da Cultura e Artes			
Fórmula de cálculo	Média do secundário: 50% Provas de ingresso: 50%			
N.º de vagas	55			
Taxa de preenchimento	102%			
Nota mínima de ingresso	144,5			
Nome do curso	Pintura (L1)			
Provas de ingresso	Uma das seguintes provas: 03 Desenho 10 Geometria Descritiva 12 Hist. da Cultura e Artes			
Fórmula de cálculo	Média do secundário: 50% Provas de ingresso: 50%			
N.º de vagas	60			
Taxa de preenchimento	100%			
Nota mínima de ingresso	159			
Nome do curso	Ciências da Arte e do Património (L1)			
Provas de ingresso	Uma das seguintes provas: 03 Desenho 10 Geometria Descritiva 12 Hist. da Cultura e Artes			
Fórmula de cálculo	Média do secundário: 50% Provas de ingresso: 50%			
N.º de vagas	30			
Taxa de preenchimento	100%			
Nota mínima de ingresso	139			

Cont

	FBA	UP	UTAD	UÉvora
Nome do curso	Arte Multimédia (L1)		Comunicação e Multimédia (L1)	Artes Visuais - Multimédia (L1)
Provas de ingresso	Uma das seguintes provas: 03 Desenho 10 Geometria Descritiva 12 Hist. da Cultura e Artes		10 Geometria Descritiva 16 Matemática 18 Português	Um dos seguintes conjuntos: 03 Desenho ou 03 Desenho 10 Geometria Descritiva ou 03 Desenho 12 Hist. da Cultura e Artes
Fórmula de cálculo	Média do secundário: 50% Provas de ingresso: 50%		Média do secundário: 65% Provas de ingresso: 35%	Média do secundário: 65% Provas de ingresso: 35%
N.º de vagas	60		45	40
Taxa de preenchimento	103%		100%	103%
Nota mínima de ingresso	168,5		130,3	114,9



FACULDADE DE CIÊNCIAS

FC	UP	UC	UINL	UAveiro	UMinho	UBI	UTAD	UAlgarve	UAçores	UÉvora	UIMadeira	ISCTE	ISA - ULIshoa	IST - ULIshoa
Nome do curso	Biologia (L1)	Biologia (L1)	Biologia (L1)	Biologia (L1)	Biologia (L1)	Biologia (L1)	Biologia (L1)	Biologia (L1)	Biologia (L1)	Biologia (L1)	Biologia (L1)	Biologia (L1)	Biologia (L1)	
Um dos seguintes conjuntos: 02 Biologia e Geologia ou 07 Física e Química	Uma das seguintes provas: 02 Biologia e Geologia ou 07 Física e Química	Um dos seguintes conjuntos: 02 Biologia e Geologia ou 02 Biologia e Geologia e Química ou 02 Biologia e Geologia e 07 Física e Química	Uma das seguintes provas: 02 Biologia e Geologia ou 07 Física e Química	Uma das seguintes provas: 02 Biologia e Geologia ou 07 Física e Química	Uma das seguintes provas: 02 Biologia e Geologia ou 07 Física e Química	Uma das seguintes provas: 02 Biologia e Geologia ou 07 Física e Química	Uma das seguintes provas: 02 Biologia e Geologia ou 07 Física e Química	Uma das seguintes provas: 02 Biologia e Geologia ou 07 Física e Química	Uma das seguintes provas: 02 Biologia e Geologia ou 07 Física e Química	Uma das seguintes provas: 02 Biologia e Geologia ou 07 Física e Química	Uma das seguintes provas: 02 Biologia e Geologia ou 07 Física e Química		Duas das seguintes provas: 02 Biologia e Geologia ou 07 Física e Química	
02 Biologia e Geologia ou 07 Física e Química	02 Biologia e Geologia ou 07 Física e Química	02 Biologia e Geologia ou 07 Física e Química	02 Biologia e Geologia ou 07 Física e Química	02 Biologia e Geologia ou 07 Física e Química	02 Biologia e Geologia ou 07 Física e Química	02 Biologia e Geologia ou 07 Física e Química	02 Biologia e Geologia ou 07 Física e Química	02 Biologia e Geologia ou 07 Física e Química	02 Biologia e Geologia ou 07 Física e Química	02 Biologia e Geologia ou 07 Física e Química	02 Biologia e Geologia ou 07 Física e Química		02 Biologia e Geologia ou 07 Física e Química	
16 Matemática A	16 Matemática A	16 Matemática A	16 Matemática A	16 Matemática A	16 Matemática A	16 Matemática A	16 Matemática A	16 Matemática A	16 Matemática A	16 Matemática A	16 Matemática A		16 Matemática A	
Média do secundário: 50% Provas de ingresso: 50%	Média do secundário: 50% Provas de ingresso: 50%	Média do secundário: 50% Provas de ingresso: 50%	Média do secundário: 60% Provas de ingresso: 40%	Média do secundário: 65% Provas de ingresso: 35%	Média do secundário: 65% Provas de ingresso: 35%	Média do secundário: 65% Provas de ingresso: 35%	Média do secundário: 65% Provas de ingresso: 35%	Média do secundário: 65% Provas de ingresso: 35%	Média do secundário: 65% Provas de ingresso: 35%	Média do secundário: 65% Provas de ingresso: 35%	Média do secundário: 55% Provas de ingresso: 45%		Média do secundário: 50% Provas de ingresso: 50%	
180	150	92	92	30	40	35	45	20	45	20	45		45	
Taxa de preenchimento	100%	101%	100%	100%	88%	31%	100%	40%	100%	40%	100%		100%	
Nota mínima de ingresso	146	128,5	137	119,7	9,7	116,5	114,2	157,1	131,8	157,1	131,8		131,8	
Nome do curso	Bioquímica (L1)	Bioquímica (L1)	Bioquímica (L1)	Bioquímica (L1)	Bioquímica (L1)	Bioquímica (L1)	Bioquímica (L1)	Bioquímica (L1)	Bioquímica (L1)	Bioquímica (L1)	Bioquímica (L1)	Bioquímica (L1)	Bioquímica (L1)	
Um dos seguintes conjuntos: 02 Biologia e Geologia ou 19 Matemática A	Uma das seguintes provas: 02 Biologia e Geologia ou 07 Física e Química	Dois das seguintes provas: 02 Biologia e Geologia ou 07 Física e Química	Um dos seguintes conjuntos: 02 Biologia e Geologia ou 07 Física e Química	Uma das seguintes provas: 02 Biologia e Geologia ou 07 Física e Química	Uma das seguintes provas: 02 Biologia e Geologia ou 07 Física e Química	Uma das seguintes provas: 02 Biologia e Geologia ou 07 Física e Química	Uma das seguintes provas: 02 Biologia e Geologia ou 07 Física e Química	Uma das seguintes provas: 02 Biologia e Geologia ou 07 Física e Química	Uma das seguintes provas: 02 Biologia e Geologia ou 07 Física e Química	Uma das seguintes provas: 02 Biologia e Geologia ou 07 Física e Química	Uma das seguintes provas: 02 Biologia e Geologia ou 07 Física e Química		Uma das seguintes provas: 02 Biologia e Geologia ou 07 Física e Química	
02 Biologia e Geologia ou 19 Matemática A	02 Biologia e Geologia ou 07 Física e Química	02 Biologia e Geologia ou 07 Física e Química	02 Biologia e Geologia ou 07 Física e Química	02 Biologia e Geologia ou 07 Física e Química	02 Biologia e Geologia ou 07 Física e Química	02 Biologia e Geologia ou 07 Física e Química	02 Biologia e Geologia ou 07 Física e Química	02 Biologia e Geologia ou 07 Física e Química	02 Biologia e Geologia ou 07 Física e Química	02 Biologia e Geologia ou 07 Física e Química	02 Biologia e Geologia ou 07 Física e Química		02 Biologia e Geologia ou 07 Física e Química	
07 Física e Química ou 19 Matemática A	07 Física e Química	07 Física e Química	07 Física e Química	07 Física e Química	07 Física e Química	07 Física e Química	07 Física e Química	07 Física e Química	07 Física e Química	07 Física e Química	07 Física e Química		07 Física e Química	
16 Matemática A	16 Matemática A	16 Matemática A	16 Matemática A	16 Matemática A	16 Matemática A	16 Matemática A	16 Matemática A	16 Matemática A	16 Matemática A	16 Matemática A	16 Matemática A		16 Matemática A	
Média do secundário: 50% Provas de ingresso: 50%	Média do secundário: 50% Provas de ingresso: 50%	Média do secundário: 60% Provas de ingresso: 40%	Média do secundário: 60% Provas de ingresso: 40%	Média do secundário: 65% Provas de ingresso: 35%	Média do secundário: 65% Provas de ingresso: 35%	Média do secundário: 65% Provas de ingresso: 35%	Média do secundário: 65% Provas de ingresso: 35%	Média do secundário: 65% Provas de ingresso: 35%	Média do secundário: 65% Provas de ingresso: 35%	Média do secundário: 65% Provas de ingresso: 35%	Média do secundário: 55% Provas de ingresso: 45%		Média do secundário: 50% Provas de ingresso: 50%	
70	85	57	55	50	21	35	25	25	35	25	25		25	
Taxa de preenchimento	100%	100%	100%	100%	71%	100%	100%	76%	100%	76%	100%		100%	
Nota mínima de ingresso	146,8	146,3	149,2	144,8	105,4	123,9	123	105,4	117,1	113,8	113,8		113,8	

FC	UP	UC	UNL	UAveiro	UMinho	UBI	UTAD	UA Algarve	UAçores	UEvora	UMadeira	ISCTE	ISA - U.Lisboa	IST - U.Lisboa
Engenharia Geospacial (L1)														
Provas de ingresso														
Fórmula de cálculo														
N.º de vagas														
Taxa de preenchimento														
Nota mínima de ingresso														
Engenharia Informática (L1)	Engenharia Informática e Computação (L1)	Engenharia Informática (L1)	Engenharia Informática (L1)	Engenharia Informática (L1)	Engenharia Informática (L1)	Engenharia Informática (L1)	Engenharia Informática (L1)	Engenharia Informática (L1)	Engenharia Informática (L1)	Engenharia Informática (L1)	Engenharia Informática (L1)	Engenharia Informática (L1)	Engenharia Informática (L1)	Engenharia Informática e de Computadores
Um dos seguintes conjuntos: 19 Matemática A ou 07 Física e Química 19 Matemática A	Um dos seguintes conjuntos: 07 Física e Química 19 Matemática A ou 18 Português 19 Matemática A	Um dos seguintes conjuntos: 19 Matemática A ou 07 Física e Química 19 Matemática A	Um dos seguintes conjuntos: 19 Matemática A ou 04 Economia 19 Matemática A ou 07 Física e Química 19 Matemática A	Um dos seguintes conjuntos: 19 Matemática A ou 02 Biologia e Geologia 19 Matemática A ou 07 Física e Química 19 Matemática A	Um dos seguintes conjuntos: 19 Matemática A ou 02 Biologia e Geologia 19 Matemática A ou 07 Física e Química 19 Matemática A	Um dos seguintes conjuntos: 19 Matemática A ou 04 Economia 19 Matemática A ou 07 Física e Química 19 Matemática A	Um dos seguintes conjuntos: 19 Matemática A ou 04 Economia 19 Matemática A ou 07 Física e Química 19 Matemática A	Um dos seguintes conjuntos: 19 Matemática A ou 04 Economia 19 Matemática A ou 07 Física e Química 19 Matemática A	Um dos seguintes conjuntos: 16 Matemática ou 04 Economia 16 Matemática ou 07 Física e Química 16 Matemática	Um dos seguintes conjuntos: 19 Matemática A ou 07 Física e Química 19 Matemática A	Um dos seguintes conjuntos: 19 Matemática A ou 07 Física e Química 19 Matemática A	Média do secundário: 50% Provas de ingresso: 50%	Média do secundário: 50% Provas de ingresso: 50%	Média do secundário: 50% Provas de ingresso: 50%
105	117	120	170	50	160	65	65	65	65	42	60	60		170
Taxa de preenchimento	100%	100%	100%	100%	100%	100%	100%	103%	102%	100%	102%	102%		100%
Nota mínima de ingresso	150	150,8	154,2	143	161,2	129,8	129,9	122,3	129,3	110,4	154			171,5/164

Cont.

FC	UP	UC	UNL	UAveiro	UMinho	UBI	UTAD	UA Algarve	UAçores	UEvora	UMadeira	ISCTE	ISA - U Lisboa	IST - U Lisboa
Nome do curso	Física (LI)	Física (LI)		Física (LI)	Física (LI)									
07 Física e Química 19 Matemática A	07 Física e Química 19 Matemática A	07 Física e Química 19 Matemática A		07 Física e Química 19 Matemática A	Uma das seguintes provas: 19 Matemática A ou 07 Física e Química 19 Matemática A ou 02 Biologia e Geologia 19 Matemática A									
Provas de ingresso														
Fórmula de cálculo	Média do secundário: 50% Provas de ingresso: 50%	Média do secundário: 50% Provas de ingresso: 50%		Média do secundário: 50% Provas de ingresso: 50%	Média do secundário: 60% Provas de ingresso: 40%									
N.º de vagas	40	24		20	22									
Taxa de preenchimento	100%	100%		0%	100%									
Nota mínima de ingresso	145,5	136,8		0	139,4									
Nome do curso	Geologia (LI)	Geologia (LI)		Geologia (LI)	Geologia (LI)					Geologia (LI)				
Provas de ingresso	Uma das seguintes provas: 02 Biologia e Geologia 07 Física e Química 19 Matemática A	Uma das seguintes provas: 02 Biologia e Geologia 07 Física e Química 09 Geografia		Uma das seguintes provas: 02 Biologia e Geologia 07 Física e Química 16 Matemática	Uma das seguintes provas: 02 Biologia e Geologia 07 Física e Química 09 Geografia					Uma das seguintes provas: 02 Biologia e Geologia 07 Física e Química 16 Matemática				
Fórmula de cálculo	Média do secundário: 50% Provas de ingresso: 50%	Média do secundário: 50% Provas de ingresso: 50%		Média do secundário: 60% Provas de ingresso: 40%	Média do secundário: 60% Provas de ingresso: 40%					Média do secundário: 65% Provas de ingresso: 35%				
N.º de vagas	90	33		20	25					10				
Taxa de preenchimento	100%	76%		0%	56%					30%				
Nota mínima de ingresso	115,5	101		0	103,6					110				

Cont.

FC	Matemática (L1)	UP	UC	UNL	UAveiro	UMinho	UBI	UTAD	UAragão	UAçores	UEvora	UMadeira	ISCTE	ISA - U.Lisboa	IST - U.Lisboa
Nome do curso	Matemática (L1)	Matemática (L1)	Matemática (L1)	Matemática (L1)	Matemática (L1)	Matemática (L1)	Matemática (L1)								
Provas de ingresso	Um dos seguintes conjuntos: 19 Matemática A ou 02 Biologia e Geologia 19 Matemática A ou 07 Física e Química 19 Matemática A	Um dos seguintes conjuntos: 19 Matemática A ou 07 Física e Química 19 Matemática A	19 Matemática A	19 Matemática A	Um dos seguintes conjuntos: 19 Matemática A ou 02 Biologia e Geologia 19 Matemática A ou 07 Física e Química 19 Matemática A	19 Matemática A									
Fórmula de cálculo	Média do Secundário: 50% Provas de ingresso: 50%	Média do secundário: 50% Provas de ingresso: 50%	Média do secundário: 50% Provas de ingresso: 50%	Média do secundário: 60% Provas de ingresso: 40%	Média do secundário: 60% Provas de ingresso: 40%	Média do secundário: 60% Provas de ingresso: 40%									
N.º de vagas	50	60	38	30	20	26									
Taxa de preenchimento	100%	100%	100%	100%	100%	100%									
Nota mínima de ingresso	148	148,5	136	153,6	139	130,8									
Nome do curso	Meteorologia, Oceanografia e Geofísica (L1)				Meteorologia, Oceanografia e Geofísica (L1)										
Provas de ingresso	Um dos seguintes conjuntos: 19 Matemática A ou 02 Biologia e Geologia 19 Matemática A ou 07 Física e Química 19 Matemática A				Um dos seguintes conjuntos: 07 Física e Química ou 16 Matemática ou 02 Biologia e Geologia										
Fórmula de cálculo	Média do secundário: 50% Provas de ingresso: 50%				Média do secundário: 50% Provas de ingresso: 50%										
N.º de vagas	25				20										
Taxa de preenchimento	100%				100%										
Nota mínima de ingresso	124,5				107,5										

Cont.

Nome do curso	FC	UP	UC	UNL	UAveiro	UMinho	UBI	UTAD	UAragve	UAçores	UEvora	UMadeira	ISCTE	ISA - U LISBOA	IST - U LISBOA	
	Tecnologias de Informação (LI)			Sistemas e Tecnologia de Informação (LI)	Novas Tecnologias da Comunicação (LI)	UMinho		Tecnologias de Informação e Comunicação (LI)								
Provas de ingresso	Um dos seguintes conjuntos: 16 Matemática ou 04 Economia 16 Matemática ou 10 Geometria Descritiva 16 Matemática			Uma das seguintes provas: 04 Economia 09 Geografia 16 Matemática	Uma das seguintes provas: 04 Economia 12 Hist. da Cultura e Artes 18 Português			Um dos seguintes conjuntos: 16 Matemática ou 04 Economia 16 Matemática ou 16 Matemática 18 Português								
Fórmula de cálculo	Média do secundário: 50% Provas de ingresso: 50%			Média do secundário: 65% Provas de ingresso: 35%	Média do secundário: 60% Provas de ingresso: 40%			Média do secundário: 65% Provas de ingresso: 35%								
N.º de vagas	65			40	66			30								
Taxa de preenchimento	100%			0	103%			77%								
Nota mínima de ingresso	137,5			0	133,6			110								
Nome do curso	Engenharia Física (MI)	Engenharia Física (MI)	Engenharia Física (MI)	Engenharia Física (MI)	Engenharia Física (MI)	Engenharia Física (MI)									Engenharia Física Tecnológica (MI)	
Provas de ingresso	07 Física e Química 19 Matemática A	07 Física e Química 19 Matemática A	07 Física e Química 19 Matemática A	07 Física e Química 19 Matemática A	07 Física e Química 19 Matemática A	07 Física e Química 19 Matemática A									07 Física e Química 19 Matemática A	
Fórmula de cálculo	Média do secundário: 50% Provas de ingresso: 50%	Média do secundário: 50% Provas de ingresso: 50%	Média do secundário: 60% Provas de ingresso: 40%	Média do secundário: 60% Provas de ingresso: 60%	Média do secundário: 50% Provas de ingresso: 50%	Média do secundário: 60% Provas de ingresso: 40%									Média do secundário: 50% Provas de ingresso: 50%	
N.º de vagas	40	60	31	25	35	28									60	
Taxa de preenchimento	100%	100%	100%	100%	100%	100%									100%	
Nota mínima de ingresso	151,5	147,8	140,8	159,6	144	147,8									187,5	

Cont.

FC	UP	UC	UNL	UAveiro	UMinho	UBI	UTAD	UAlgarve	UAçores	UEvora	UMadeira	ISCTE	ISA - U.Lisboa	IST - U.Lisboa
Nome do curso	Estatística Aplicada (LI)													
Provas de ingresso	Um dos seguintes conjuntos: 19 Matemática A ou 04 Economia 19 Matemática A ou 02 Biologia e Geologia 19 Matemática A ou 04 Economia 19 Matemática A				Um dos seguintes conjuntos: 19 Matemática A ou 02 Biologia e Geologia 19 Matemática A ou 04 Economia 19 Matemática A									
Fórmula de cálculo	Média do secundário: 50% Provas de ingresso: 50%				Média do secundário: 60% Provas de ingresso: 40%									
N.º de vagas	35				20									
Taxa de preenchimento	100%				100%									
Nota mínima de ingresso	136				129,8									
Nome do curso	Matemática Aplicada (LI)													
Provas de ingresso	Um dos seguintes conjuntos: 19 Matemática A ou 02 Biologia e Geologia 19 Matemática A ou 07 Física e Química 19 Matemática A													
Fórmula de cálculo	Média do secundário: 50% Provas de ingresso: 50%													
N.º de vagas	80													
Taxa de preenchimento	100%													
Nota mínima de ingresso	146,5													

Cont.

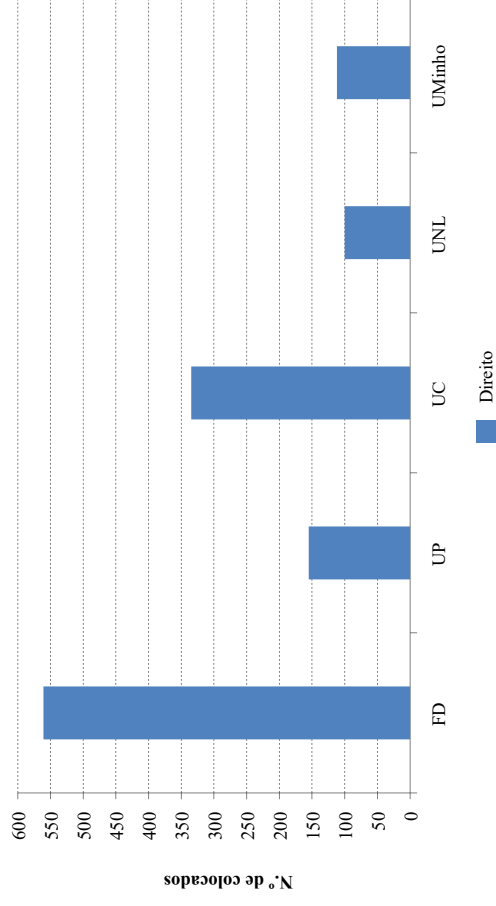
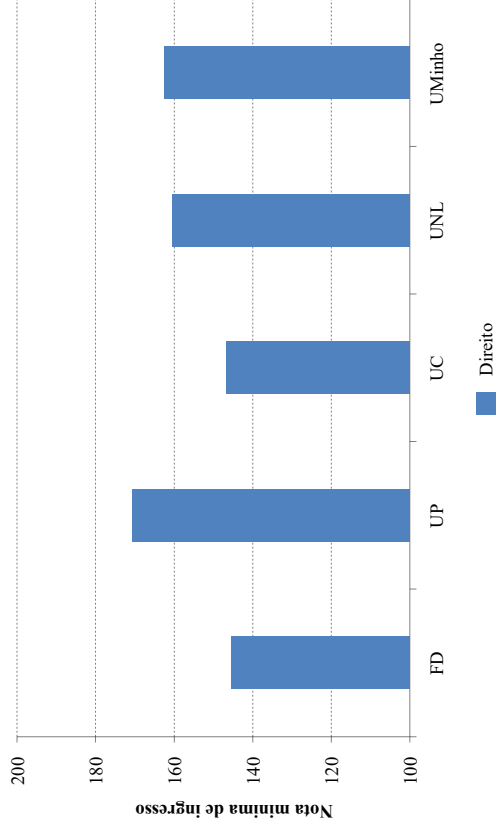
FC	IUP	UC	UNL	UAveiro	UMinho	UBI	UTAD	UA Algarve	UAçores	UEvora	U Madeira	ISCTE	ISA - U Lisboa	IST - U Lisboa
Nome do curso	Química (L1)	Química (L1)	Química (L1)		Química (L1)					Química (L1)				
Provas de ingresso	07 Física e Química 19 Matemática A	07 Física e Química 19 Matemática A	07 Física e Química 16 Matemática		Um dos seguintes conjuntos: 07 Física e Química ou 07 Física e Química 19 Matemática A	Uma das seguintes provas: 02 Biologia e Geologia 07 Física e Química 16 Matemática				Um dos seguintes conjuntos: 07 Física e Química 16 Matemática ou 07 Física e Química 19 Matemática A				
Fórmula de cálculo	Média do secundário: 50% Provas de ingresso: 50%	Média do secundário: 50% Provas de ingresso: 50%	Média do secundário: 60% Provas de ingresso: 40%		Média do secundário: 60% Provas de ingresso: 40%					Média do secundário: 65% Provas de ingresso: 35%				
N.º de vagas	30	27			20					10				
Taxa de preenchimento	100%	74%			100%					50%				
Nota mínima de ingresso	136,3	109,3			135,4					111,7				
Nome do curso	Química Tecnológica (L1)		Química Aplicada (L1)			Química Industrial (L1)								
Provas de ingresso	07 Física e Química 19 Matemática A		07 Física e Química 16 Matemática			Uma das seguintes provas: 02 Biologia e Geologia 07 Física e Química 16 Matemática								
Fórmula de cálculo	Média do secundário: 50% Provas de ingresso: 50%		Média do secundário: 60% Provas de ingresso: 40%			Média do secundário: 65% Provas de ingresso: 35%								
N.º de vagas	25		25			25								
Taxa de preenchimento	100%		100%			88%								
Nota mínima de ingresso	126,3		144,8			103								

Cont.

FC	UP	UC	UNL	UAveiro	UMinho	UBI	UTAD	UA Algarve	UAçores	UEvora	UMadeira	ISCTE	ISA - U.Lisboa	IST - U.Lisboa
Nome do curso	Engenharia da Energia e do Ambiente (MI)	Engenharia do Ambiente (MI)	Engenharia do Ambiente (MI)	Engenharia do Ambiente (MI)	Engenharia Biomédica	Ciências Biomédicas	Engenharia Biomédica	Ciências Biomédicas					Engenharia do Ambiente	Engenharia do Ambiente
Provas de ingresso	Um dos seguintes conjuntos: 02 Biologia e Geologia 19 Matemática A ou 07 Física e Química 19 Matemática A	Um dos seguintes conjuntos: 07 Física e Química 19 Matemática A ou 02 Biologia e Geologia 19 Matemática A	Um dos seguintes conjuntos: 02 Biologia e Geologia 19 Matemática A ou 07 Física e Química 19 Matemática A	Um dos seguintes conjuntos: 02 Biologia e Geologia 19 Matemática A ou 07 Física e Química 19 Matemática A	07 Física e Química 19 Matemática A	Uma das seguintes provas: 02 Biologia e Geologia 07 Física e Química 16 Matemática	07 Física e Química 19 Matemática A	Duas das seguintes provas: 02 Biologia e Geologia 07 Física e Química 16 Matemática					Um dos seguintes conjuntos: 02 Biologia e Geologia 19 Matemática A ou 07 Física e Química 19 Matemática A	Um dos seguintes conjuntos: 02 Biologia e Geologia 19 Matemática A ou 07 Física e Química 19 Matemática A
Fórmula de cálculo	Média do secundário: 50% Provas de ingresso: 50%	Média do secundário: 50% Provas de ingresso: 50%	Média do secundário: 60% Provas de ingresso: 40%	Média do secundário: 60% Provas de ingresso: 40%	Média do secundário: 60% Provas de ingresso: 40%	Média do secundário: 65% Provas de ingresso: 35%	Média do secundário: 65% Provas de ingresso: 35%	Média do secundário: 65% Provas de ingresso: 35%					Média do secundário: 50% Provas de ingresso: 50%	Média do secundário: 50% Provas de ingresso: 50%
N.º de vagas	36	35	65	20	20	55	27	48					25	33
Taxa de preenchimento	100%	69%	100%	100%	100%	100%	100%	100%					100%	100%
Nota mínima de ingresso	140,8	109	127	125,5	125,5	137,3	128,8	126,2					117,3	151
Nome do curso	Engenharia Biomédica e Biofísica (MI)	Engenharia Biomédica (MI)	Engenharia Biomédica (MI)	Engenharia Biomédica + Ciências Biomédicas	Engenharia Biomédica	Ciências Biomédicas	Engenharia Biomédica	Ciências Biomédicas						Engenharia Biomédica
Provas de ingresso	07 Física e Química 19 Matemática A	07 Física e Química 19 Matemática A	07 Física e Química 19 Matemática A	Um dos seguintes conjuntos: 02 Biologia e Geologia 19 Matemática A ou 07 Física e Química 19 Matemática A	07 Física e Química 19 Matemática A	Uma das seguintes provas: 02 Biologia e Geologia 07 Física e Química 16 Matemática	07 Física e Química 19 Matemática A	Duas das seguintes provas: 02 Biologia e Geologia 07 Física e Química 16 Matemática						07 Física e Química 19 Matemática A
Fórmula de cálculo	Média do secundário: 50% Provas de ingresso: 50%	Média do secundário: 60% Provas de ingresso: 40%	Média do secundário: 60% Provas de ingresso: 40%	Média do secundário: 50% Provas de ingresso: 50%	Média do secundário: 60% Provas de ingresso: 40%	Média do secundário: 65% Provas de ingresso: 35%	Média do secundário: 65% Provas de ingresso: 35%	Média do secundário: 65% Provas de ingresso: 35%						Média do secundário: 50% Provas de ingresso: 50%
N.º de vagas	40	55	64	31	65	55	27	48						60
Taxa de preenchimento	100%	100%	100%	100%	100%	100%	100%	100%						100%
Nota mínima de ingresso	168,5	171	173,2	169	175,2	137,3	128,8	126,2						181

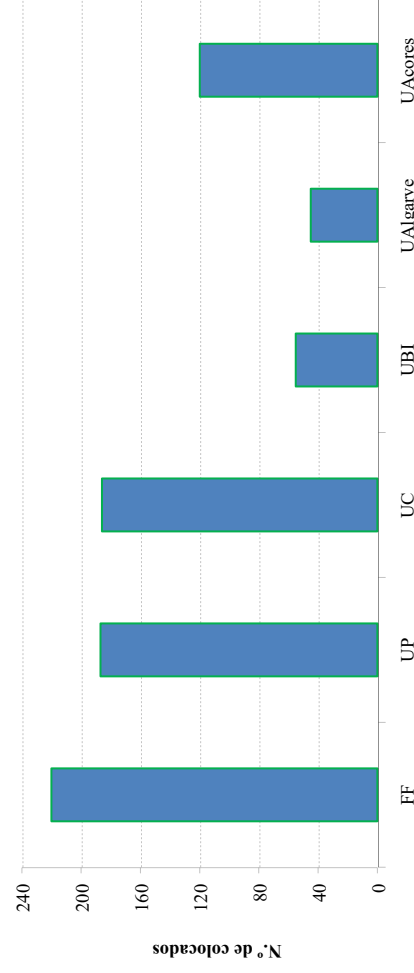
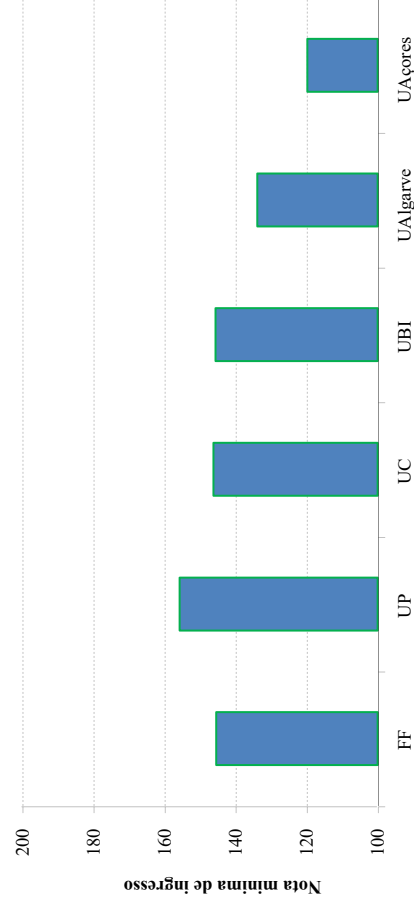
FACULDADE DE DIREITO

	FD	UP	UC	UNL	UMinho
Nome do curso	Direito (L1)	Direito (L1)	Direito (L1)	Direito (L1)	Direito (L1)
Provas de ingresso	Um dos seguintes conjuntos: 06 Filosofia 18 Português ou 11 História 18 Português	Uma das seguintes provas: 11 História 18 Português	Duas das seguintes provas: 06 Filosofia 11 História 18 Português	Um dos seguintes conjuntos: 06 Filosofia 18 Português ou 11 História 18 Português	Uma das seguintes provas: 06 Filosofia 11 História 18 Português
Fórmula de cálculo	Média do secundário: 50% Provas de ingresso: 50%	Média do secundário: 60% Provas de ingresso: 40%	Média do secundário: 50% Provas de ingresso: 50%	Média do secundário: 50% Provas de ingresso: 50%	Média do secundário: 50% Provas de ingresso: 50%
N.º de vagas	560	155	334	100	110
Taxa de preenchimento	100%	100%	100%	100%	102%
Nota mínima de ingresso	145,5	170,6	146,8	160,5	162,6



FACULDADE DE FARMÁCIA

	FF	UP	UC	UBI	UA Algarve	UAçores
Nome do curso	Ciências Farmacêuticas (MI)	Ciências Farmacêuticas (MI)	Ciências Farmacêuticas (MI)	Ciências Farmacêuticas (MI)	Ciências Farmacêuticas (MI)	Ciências Farmacêuticas (preparatórios)
Provas de ingresso	02 Biologia e Geologia 07 Física e Química	02 Biologia e Geologia 07 Física e Química	02 Biologia e Geologia 07 Física e Química	Um dos seguintes conjuntos: 02 Biologia e Geologia ou 02 Biologia e Geologia 07 Física e Química ou 02 Biologia e Geologia 19 Matemática A	Um dos seguintes conjuntos: 02 Biologia e Geologia ou 02 Biologia e Geologia 07 Física e Química	02 Biologia e Geologia 07 Física e Química
Fórmula de cálculo	Média do secundário: 50% Provas de ingresso: 50%	Média do secundário: 50% Provas de ingresso: 50%	Média do secundário: 50% Provas de ingresso: 50%	Média do secundário: 65% Provas de ingresso: 35%	Média do secundário: 65% Provas de ingresso: 35%	Média do secundário: 50% Provas de ingresso: 50%
N.º de vagas	220	187	186	55	45	15
Taxa de preenchimento	100%	100%	100%	100%	100%	60%
Nota mínima de ingresso	145,5	155,8	146,3	145,7	133,9	119,8



FACULDADE DE LETRAS

FL	UP	UC	UWL	UAveiro	UMinho	UBI	UTAD	UAgnave	UAçores	UEvora	UMadeira	ISCTE
Nome do curso	Estudos Artísticos, variante de Artes do Espetáculo (LI)	Estudos Artísticos (LI)										
Provas de ingresso	Uma das seguintes provas: 06 Filosofia 12 Hist. da Cultura e Artes 13 Inglês 18 Português	Uma das seguintes provas: 06 Filosofia 11 História 13 Inglês 18 Português										
Fórmula de cálculo	Média do secundário: 50% Provas de ingresso: 50%	Média do secundário: 50% Provas de ingresso: 50%										
N.º de vagas	49	35										
Taxa de preenchimento	102%	103%										
Nota mínima de ingresso	136	133,5										
Nome do curso	Estudos Comparatistas (LI)											
Provas de ingresso	Uma das seguintes provas: 06 Filosofia 12 Hist. da Cultura e Artes 15 Literatura Portuguesa 18 Português											
Fórmula de cálculo	Média do secundário: 50% Provas de ingresso: 50%											
N.º de vagas	35											
Taxa de preenchimento	100%											
Nota mínima de ingresso	116,5											

Cont.

FL	UP	UC	UNL	UAveiro	UWinho	UBI	UTAD	UAlgarve	UAçores	UEvora	UMadeira	ISCTE
Nome do curso												
Artes e Humanidades (LI)												
Uma das seguintes provas:												
06 Filosofia												
11 História												
18 Português												
Média do secundário: 50%												
Provas de ingresso: 50%												
N.º de vagas												
60												
Taxa de preenchimento												
102%												
Nota mínima de ingresso												
134,5												
Nome do curso												
Estudos Gerais (LI)												
Uma das seguintes provas:												
06 Filosofia												
16 Matemática												
18 Português												
Média do secundário: 50%												
Provas de ingresso: 50%												
N.º de vagas												
60												
Taxa de preenchimento												
103%												
Nota mínima de ingresso												
141,5												

Cont.

FL	UP	UC	UNL	Uaveiro	UWinho	UBI	UTAD	UAlgarve	UAçores	UÉvora	UMadeira	ISCTE
Nome do curso	Arqueologia (L1)	Arqueologia (L1)	Arqueologia (L1)	Arqueologia (L1)	Arqueologia (L1)							
Provas de ingresso	Uma das seguintes provas: 09 Geografia 11 História 18 Português	Uma das seguintes provas: 06 Filosofia 11 História 18 Português	Uma das seguintes provas: 12 Hist. da Cultura e Artes 11 História 18 Português		Um dos seguintes conjuntos: 11 História ou 09 Geografia 11 História ou 11 História 18 Português			Uma das seguintes provas: 12 Hist. da Cultura e Artes 11 História 18 Português				
Fórmula de cálculo	Média do secundário: 50% Provas de ingresso: 50%	Média do secundário: 50% Provas de ingresso: 50%	Média do secundário: 50% Provas de ingresso: 50%		Média do secundário: 60% Provas de ingresso: 40%			Média do secundário: 65% Provas de ingresso: 35%				
N.º de vagas	32	25	30		20			25				
Taxa de preenchimento	100%	100%	100%		100%			56%				
Nota mínima de ingresso	125,8	116	120		114,6			102				
Nome do curso	Estudos de Cultura e Comunicação (L1)				Estudos Culturais (L1)	Ciências da Cultura (L1)					Estudos de Cultura (L1)	
Provas de ingresso	Uma das seguintes provas: 06 Filosofia 11 História 13 Inglês 18 Português				Uma das seguintes provas: 06 Filosofia 13 Inglês 18 Português	Uma das seguintes provas: 06 Filosofia 11 História 18 Português					Uma das seguintes provas: 09 Geografia 11 História 18 Português	
Fórmula de cálculo	Média do secundário: 50% Provas de ingresso: 50%				Média do secundário: 60% Provas de ingresso: 40%	Média do secundário: 65% Provas de ingresso: 35%					Média do secundário: 55% Provas de ingresso: 45%	
N.º de vagas	56				20	20					43	
Taxa de preenchimento	104%				100%	105%					100%	
Nota mínima de ingresso	139,5				141,6	113,2					108,7	

Cont.

FL	Nome do curso	Ciências da Linguagem (L1)	UP	UC	UNL	UAveiro	UWinho	UBI	UTAD	UAlgarve	UAçores	UEvora	UMadeira	ISCTE
	Provas de ingresso	Uma das seguintes provas: 06 Filosofia 11 História 16 Matemática 18 Português	18 Português	Ciências da Linguagem (L1)	Ciências da Linguagem (L1) Uma das seguintes provas: 06 Filosofia 13 Inglês 15 Literatura Portuguesa 18 Português									
	Fórmula de cálculo	Média do secundário: 50% Provas de ingresso: 50%	Média do secundário: 60% Provas de ingresso: 40%		Média do secundário: 50% Provas de ingresso: 50%									
	N.º de vagas	56	28		20									
	Taxa de preenchimento	100%	100%		100%									
	Nota mínima de ingresso	114	127,6		128,5									
	Nome do curso	Estudos Africanos (L1)												
	Provas de ingresso	Uma das seguintes provas: 06 Filosofia 09 Geografia 11 História 18 Português												
	Fórmula de cálculo	Média do secundário: 50% Provas de ingresso: 50%												
	N.º de vagas	29												
	Taxa de preenchimento	100%												
	Nota mínima de ingresso	107												

Cont.

Nome do curso	FL	Estudos Clássicos (L1)	UP	UC	UNL	UAveiro	UWinho	UBI	UTAD	UAlgarve	UAçores	UEvora	UMadeira	ISCTE
Provas de ingresso	Uma das seguintes provas: 06 Filosofia 12 Hist. da Cultura e Artes 14 Latim 18 Português	Estudos Clássicos (L1) Uma das seguintes provas: 06 Filosofia 11 História 14 Latim 18 Português												
Fórmula de cálculo	Média do secundário: 50% Provas de ingresso: 50%	Média do secundário: 50% Provas de ingresso: 50%												
N.º de vagas	20	20												
Taxa de preenchimento	105%	100%												
Nota mínima de ingresso	116	109												
Nome do curso	Estudos Europeus (L1)	Estudos Europeus (L1)												
Provas de ingresso	Uma das seguintes provas: 06 Filosofia 09 Geografia 11 História 18 Português	Estudos Europeus (L1) Uma das seguintes provas: 06 Filosofia 11 História 18 Português												
Fórmula de cálculo	Média do secundário: 50% Provas de ingresso: 50%	Média do secundário: 50% Provas de ingresso: 50%												
N.º de vagas	59	33												
Taxa de preenchimento	100%	100%												
Nota mínima de ingresso	144	143												

Cont.

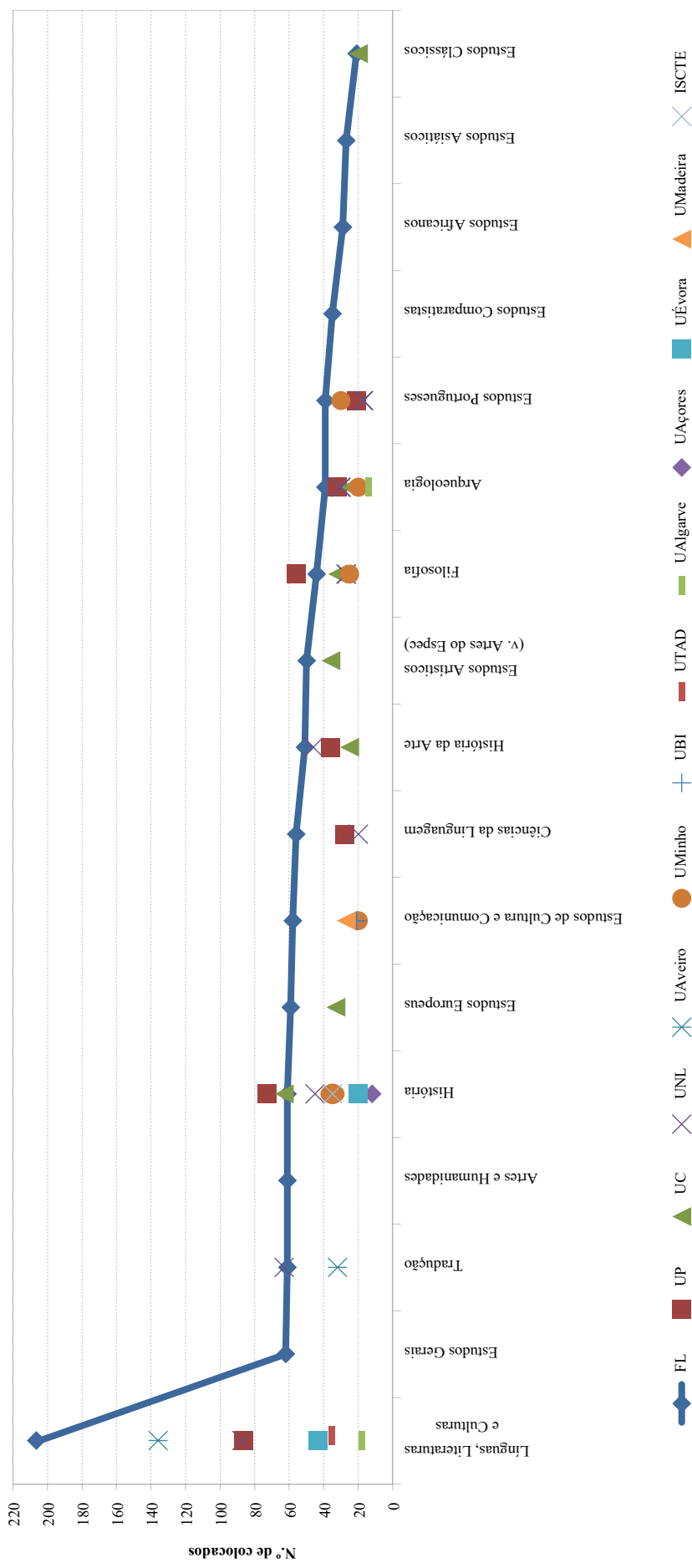
Nome do curso	FL	UP	UC	UNL	UAveiro	UWinho	UBI	UTAD	UAlgave	UAçores	UÉvora	UMadeira	ISCTE
Provas de ingresso	Filosofia (L1) Uma das seguintes provas: 06 Filosofia 11 História 16 Matemática 8 Português	Filosofia (L1) Uma das seguintes provas: 09 Geografia 11 História 18 Português	Filosofia (L1) Uma das seguintes provas: 06 Filosofia 18 Português	Filosofia (L1) Uma das seguintes provas: 06 Filosofia 11 História 17 Mat. Apl. Ciências Soc. 18 Português	Filosofia (L1)	Uma das seguintes provas: 06 Filosofia 18 Português							
Fórmula de cálculo	Média do secundário: 50% Provas de ingresso: 50%	Média do secundário: 60% Provas de ingresso: 40%	Média do secundário: 50% Provas de ingresso: 50%	Média do secundário: 50% Provas de ingresso: 50%		Média do secundário: 60% Provas de ingresso: 40%							
N.º de vagas	43	56	28	27		25							
Taxa de preenchimento	102%	100%	114%	100%		100%							
Nota mínima de ingresso	133	129,2	111,5	138		118							
Nome do curso	História (L1)	História (L1)	História (L1)	História (L1)		História (L1)				História (L1)	História e Arqueologia (L1)	História e Arqueologia (L1)	História Moderna e Contemporânea (L1)
Provas de ingresso	Uma das seguintes provas: 06 Filosofia 12 Hist. da Cultura e Artes 11 História 18 Português	Uma das seguintes provas: 04 Economia 11 História 18 Português	Uma das seguintes provas: 06 Filosofia 11 História 18 Português	Uma das seguintes provas: 06 Filosofia 12 Hist. da Cultura e Artes 11 História 18 Português		Um dos seguintes conjuntos: 11 História ou 09 Geografia 11 História ou 11 História 18 Português				Uma das seguintes provas: 06 Filosofia 11 História 18 Português	Uma das seguintes provas: 12 Hist. da Cultura e Artes 11 História 18 Português	Uma das seguintes provas: 12 Hist. da Cultura e Artes 11 História 18 Português	Uma das seguintes provas: 12 Hist. da Cultura e Artes 11 História 18 Português
Fórmula de cálculo	Média do secundário: 50% Provas de ingresso: 50%	Média do secundário: 60% Provas de ingresso: 40%	Média do secundário: 50% Provas de ingresso: 50%	Média do secundário: 50% Provas de ingresso: 50%		Média do secundário: 60% Provas de ingresso: 40%				Média do secundário: 65% Provas de ingresso: 35%	Média do secundário: 65% Provas de ingresso: 35%	Média do secundário: 65% Provas de ingresso: 35%	Média do secundário: 50% Provas de ingresso: 50%
N.º de vagas	61	72	63	45		35				20	20	20	35
Taxa de preenchimento	100%	101%	100%	100%		100%				60%	100%	100%	0%
Nota mínima de ingresso	134	143,6	125,5	148		126,6				106,1	121,5	121,5	123,5

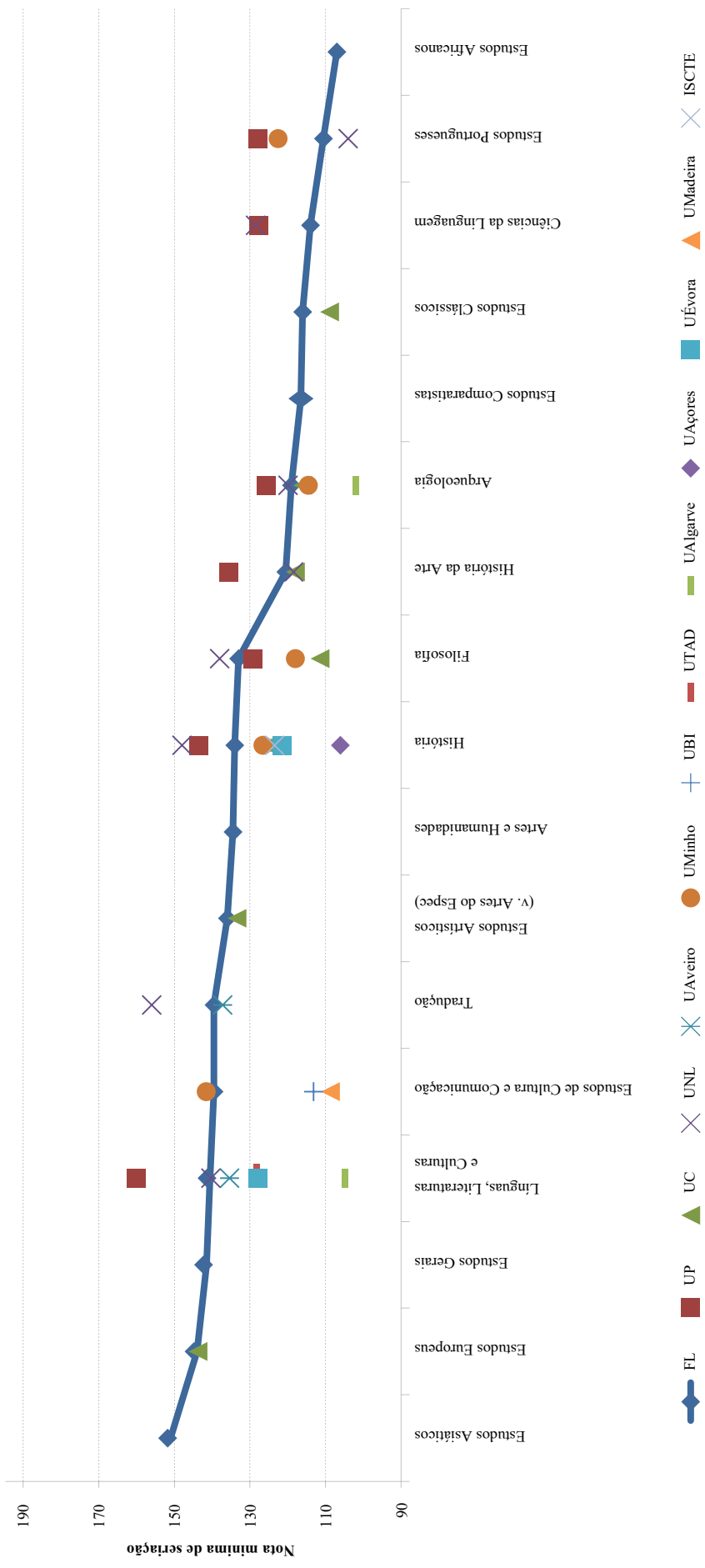
Cont.

FL	História da Arte (LI)	UP	UC	UNL	Uaveiro	UWinho	UBI	UTAD	UAlgarve	UAçores	UÉvora	UMadeira	ISCTE	
Nome do curso	História da Arte (LI)	História da Arte (LI)	História da Arte (LI)	História da Arte (LI)										
Provas de ingresso	Uma das seguintes provas: 06 Filosofia 12 Hist. da Cultura e Artes 11 História 18 Português	Uma das seguintes provas: 12 Hist. da Cultura e Artes 11 História 18 Português	Uma das seguintes provas: 06 Filosofia 12 Hist. da Cultura e Artes 11 História 18 Português	Uma das seguintes provas: 06 Filosofia 12 Hist. da Cultura e Artes 11 História 18 Português										
Fórmula de cálculo	Média do secundário: 50% Provas de ingresso: 50%	Média do secundário: 60% Provas de ingresso: 40%	Média do secundário: 50% Provas de ingresso: 50%	Média do secundário: 50% Provas de ingresso: 50%										
N.º de vagas	51	35	24	46										
Taxa de preenchimento	100%	103%	104%	100%										
Nota mínima de ingresso	120,5	135,6	118	118,5										
Nome do curso	Línguas, Literaturas e Culturais (LI)	Línguas, Literaturas e Culturais (LI)	Línguas, Literaturas e Culturais (LI)	Línguas, Literaturas e Culturais (LI)	Línguas, Literaturas e Culturais (LI)	Línguas, Literaturas e Culturais (LI)	Línguas, Literaturas e Culturais (LI)	Línguas, Literaturas e Culturais (LI)	Línguas, Literaturas e Culturais (LI)	Línguas, Literaturas e Culturais (LI)	Línguas e Literaturas (LI)			
Provas de ingresso	Uma das seguintes provas: 01 Alemão 05 Espanhol 08 Francês 13 Inglês 15 Literatura Portuguesa 18 Português	Uma das seguintes provas: 01 Alemão 05 Espanhol 08 Francês 13 Inglês 15 Literatura Portuguesa 18 Português	Uma das seguintes provas: 01 Alemão 05 Espanhol 08 Francês 13 Inglês	Uma das seguintes provas: 01 Alemão 05 Espanhol 08 Francês 13 Inglês	Uma das seguintes provas: 15 Literatura Portuguesa 18 Português			Uma das seguintes provas: 05 Espanhol 13 Inglês 15 Literatura Portuguesa 18 Português	18 Português		Uma das seguintes provas: 05 Espanhol 08 Francês 12 Hist. da Cultura e Artes 11 História 13 Inglês 18 Português			
Fórmula de cálculo	Média do secundário: 50% Provas de ingresso: 50%	Média do secundário: 60% Provas de ingresso: 40%	Média do secundário: 50% Provas de ingresso: 50%	Média do secundário: 60% Provas de ingresso: 40%	Média do secundário: 60% Provas de ingresso: 40%			Média do secundário: 65% Provas de ingresso: 35%	Média do secundário: 65% Provas de ingresso: 35%		Média do secundário: 65% Provas de ingresso: 35%			
N.º de vagas	200	85		82	29			35	22		40			
Taxa de preenchimento	103%	101%	105%	105%	100%			103%	82%		105%			
Nota mínima de ingresso	140,5	159,2	139,5	134,6				128,3	105		127,2			

Cont.

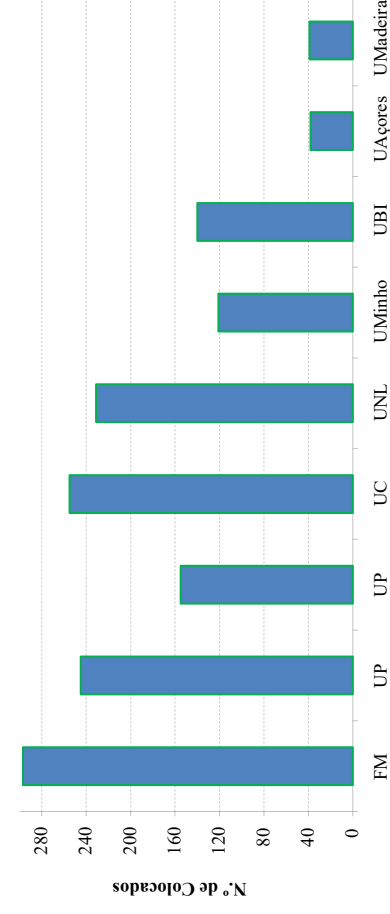
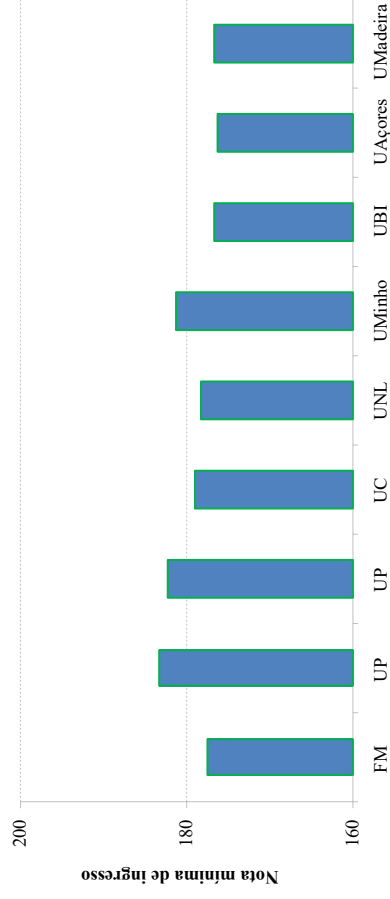
Nome do curso	FL	UP	UC	UNL	UAveiro	UMinho	UBI	UTAD	UAlgarre	UAçores	UÉvora	UMadeira	ISCTE
Provas de ingresso	18 Português e Uma das seguintes provas: 01 Alemão 05 Espanhol 08 Francês 13 Inglês	Tradução (L1)		Uma das seguintes provas: 01 Alemão 05 Espanhol 08 Francês 13 Inglês	18 Português e Uma das seguintes provas: 01 Alemão 05 Espanhol 08 Francês 13 Inglês	Tradução (L1)	Tradução (L1)						
Fórmula de cálculo	Média do secundário: 50% Provas de ingresso: 50%			Média do secundário: 50% Provas de ingresso: 50%	Média do secundário: 60% Provas de ingresso: 40%								
N.º de vagas	61			60	32								
Taxa de preenchimento	100%			105%	100%								
Nota mínima de ingresso	139,5			156	137,2								
Nome do curso	Estudos Asiáticos (L1)					Estudos Orientais: Estudos Chineses e Japoneses (L1)							
Provas de ingresso	Uma das seguintes provas: 06 Filosofia 09 Geografia 11 História 18 Português					Uma das seguintes provas: 06 Filosofia 13 Inglês 18 Português							
Fórmula de cálculo	Média do secundário: 50% Provas de ingresso: 50%					Média do secundário: 60% Provas de ingresso: 40%							
N.º de vagas	27					30							
Taxa de preenchimento	100%					0							
Nota mínima de ingresso	151					0							
Nome do curso	Estudos Portugueses (L1)	Estudos Portugueses e Lusófonos (L1)		Estudos Portugueses (L1)		Estudos Portugueses e Lusófonos (L1)							
Provas de ingresso	Uma das seguintes provas: 11 História 14 Latim 15 Literatura Portuguesa 18 Português	18 Português		Uma das seguintes provas: 06 Filosofia 14 Latim 15 Literatura Portuguesa 18 Português		Uma das seguintes provas: 15 Literatura Portuguesa 18 Português							
Fórmula de cálculo	Média do secundário: 50% Provas de ingresso: 50%	Média do secundário: 60% Provas de ingresso: 40%		Média do secundário: 50% Provas de ingresso: 50%		Média do secundário: 60% Provas de ingresso: 40%							
N.º de vagas	39	20		20		30							
Taxa de preenchimento	100%	105%		85%		100%							
Nota mínima de ingresso	110,5	128		104		122,6							





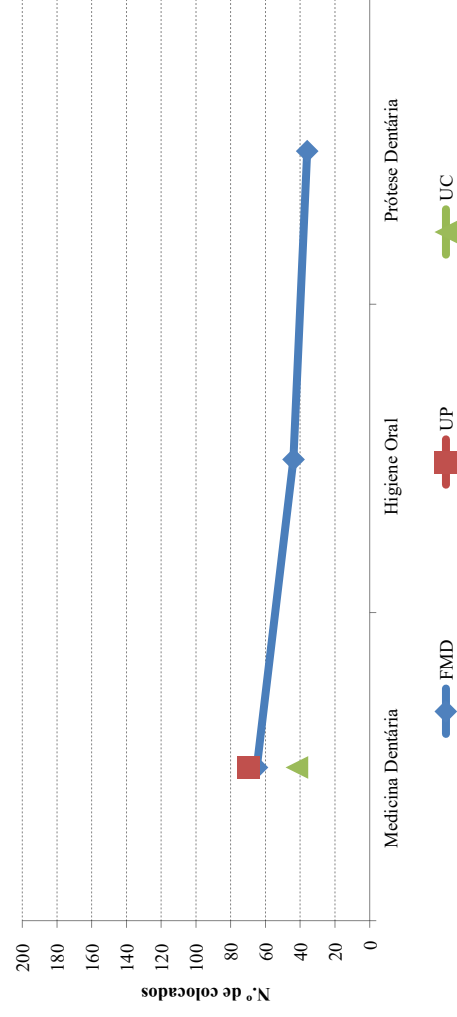
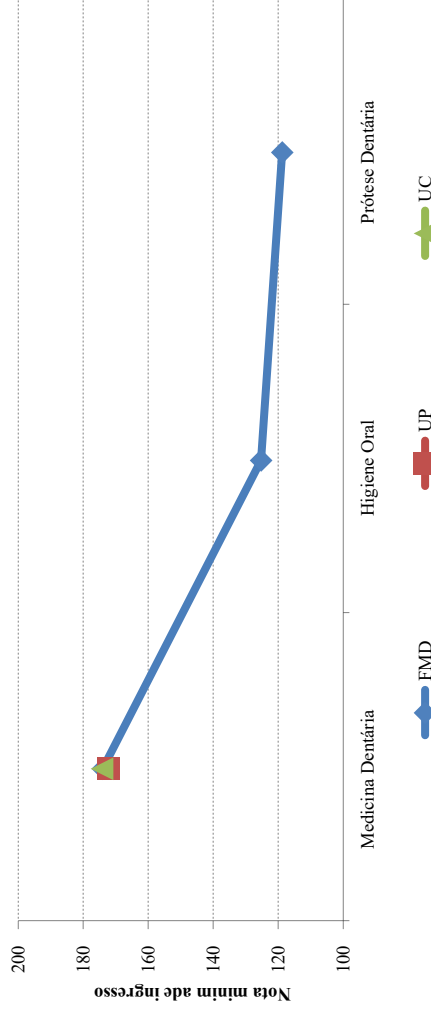
FACULDADE DE MEDICINA

	FM	UP	UC	UNL	UMinho	UBI	UAçores	UMadeira
Nome do curso	Medicina (MI)	Medicina (MI)	Medicina (MI)	Medicina (MI)	Medicina (MI)	Medicina (MI)	Ciclo Básico de Medicina	Ciclo Básico de Medicina
Provas de ingresso	02 Biologia e Geologia 07 Física e Química 19 Matemática A	02 Biologia e Geologia 07 Física e Química 16 Matemática A	02 Biologia e Geologia 07 Física e Química 19 Matemática A	02 Biologia e Geologia 07 Física e Química 19 Matemática A	02 Biologia e Geologia 07 Física e Química 16 Matemática A	02 Biologia e Geologia 07 Física e Química 19 Matemática A	02 Biologia e Geologia 07 Física e Química 19 Matemática A	02 Biologia e Geologia 07 Física e Química 19 Matemática A
Fórmula de cálculo	Média do secundário: 50% Provas de ingresso: 50%	Média do secundário: 50% Provas de ingresso: 50%	Média do secundário: 50% Provas de ingresso: 50%	Média do secundário: 50% Provas de ingresso: 50%	Média do secundário: 50% Provas de ingresso: 50%	Média do secundário: 50% Provas de ingresso: 50%	Média do secundário: 50% Provas de ingresso: 50%	Média do secundário: 50% Provas de ingresso: 50%
N.º de vagas	295	400	255	231	120	140	38	38
Taxa de preenchimento	101%	100%/100%	100%	100%	101%	100%	100%	103%
Nota mínima de ingresso	177,5	183,3/182,3	179	178,3	181,3	176,7	176,3	176,7



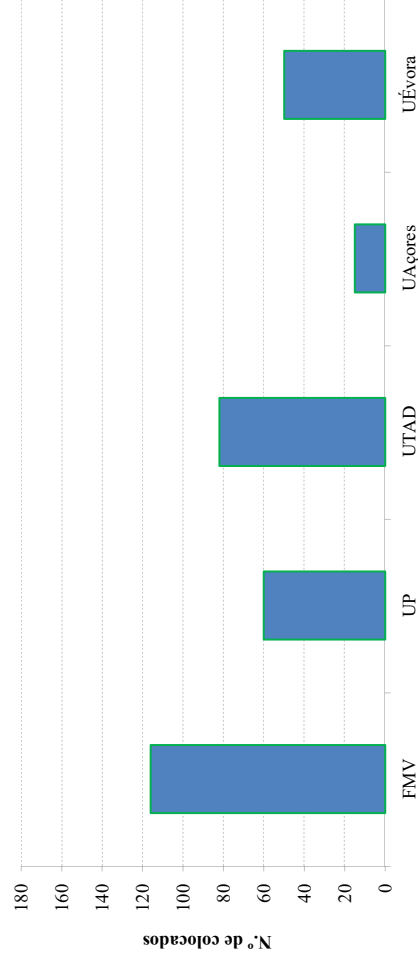
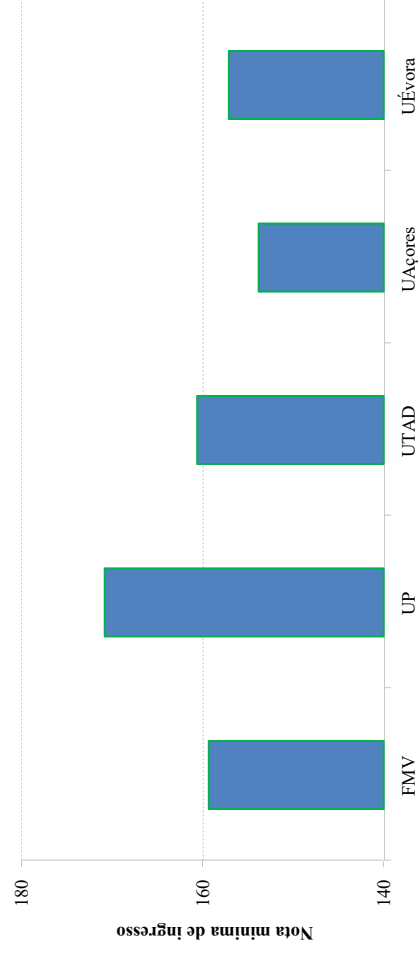
FACULDADE DE MEDICINA DENTÁRIA

	FMD	UP	UC
Nome do curso	Medicina Dentária (MI)	Medicina Dentária (MI)	Medicina Dentária (MI)
Provas de ingresso	Um dos seguintes conjuntos: 02 Biologia e Geologia 07 Física e Química ou 02 Biologia e Geologia 19 Matemática A	02 Biologia e Geologia 07 Física e Química	Um dos seguintes conjuntos: 02 Biologia e Geologia 07 Física e Química ou 02 Biologia e Geologia 19 Matemática A
Fórmula de cálculo	Média do secundário: 50% Provas de ingresso: 50%	Média do secundário: 50% Provas de ingresso: 50%	Média do secundário: 50% Provas de ingresso: 50%
N.º de vagas	65	70	42
Taxa de preenchimento	100%	100%	100%
Nota mínima de ingresso	174	173	175
Nome do curso	Higiene Oral (LI)		
Provas de ingresso	Um dos seguintes conjuntos: 02 Biologia e Geologia 07 Física e Química ou 02 Biologia e Geologia 16 Matemática ou 02 Biologia e Geologia 18 Português		
Fórmula de cálculo	Média do secundário: 50% Provas de ingresso: 50%		
N.º de vagas	44		
Taxa de preenchimento	100%		
Nota mínima de ingresso	125,3		
Nome do curso	Prótese Dentária (LI)		
Provas de ingresso	Um dos seguintes conjuntos: 02 Biologia e Geologia 03 Desenho ou 02 Biologia e Geologia 07 Física e Química ou 02 Biologia e Geologia 16 Matemática		
Fórmula de cálculo	Média do secundário: 50% Provas de ingresso: 50%		
N.º de vagas	36		
Taxa de preenchimento	100%		
Nota mínima de ingresso	118,8		



FACULDADE DE MEDICINA VETERINÁRIA

	FMV	UP	UTAD	UAçores	UEvora
Nome do curso	Medicina Veterinária (MI)	Medicina Veterinária (MI)	Medicina Veterinária (MI)	Medicina Veterinária (preparatórios)	Medicina Veterinária (MI)
Provas de ingresso	02 Biologia e Geologia 07 Física e Química	02 Biologia e Geologia 07 Física e Química	02 Biologia e Geologia 07 Física e Química	02 Biologia e Geologia 07 Física e Química	02 Biologia e Geologia 07 Física e Química
Fórmula de cálculo	Média do secundário: 50% Provas de ingresso: 50%	Média do secundário: 50% provas de ingresso: 50%	Média do secundário: 65% Provas de ingresso: 35%	Média do secundário: 50% Provas de ingresso: 50%	Média do secundário: 65% Provas de ingresso: 35%
N.º de vagas	115	60	82	15	50
Taxa de preenchimento	101%	100%	100%	100%	100%
Nota mínima de ingresso	159,3	170,8	160,6	153,8	157,1

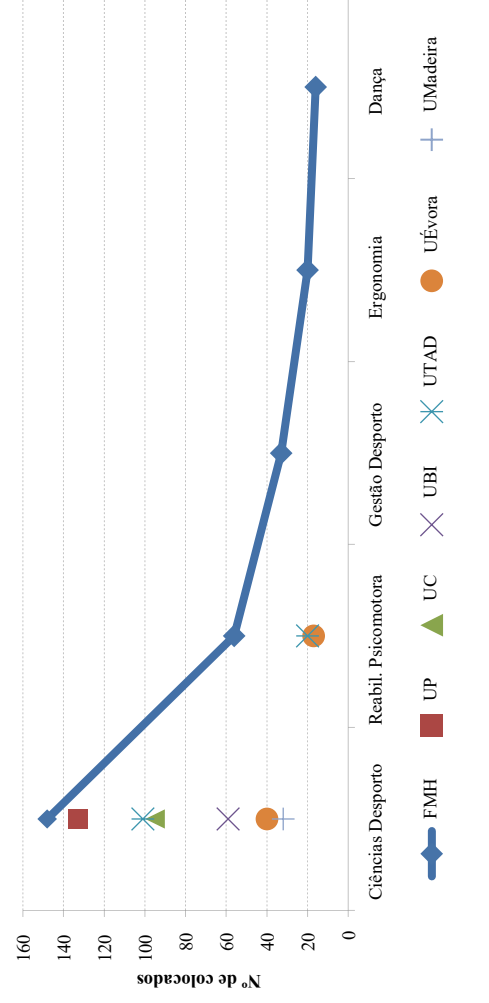
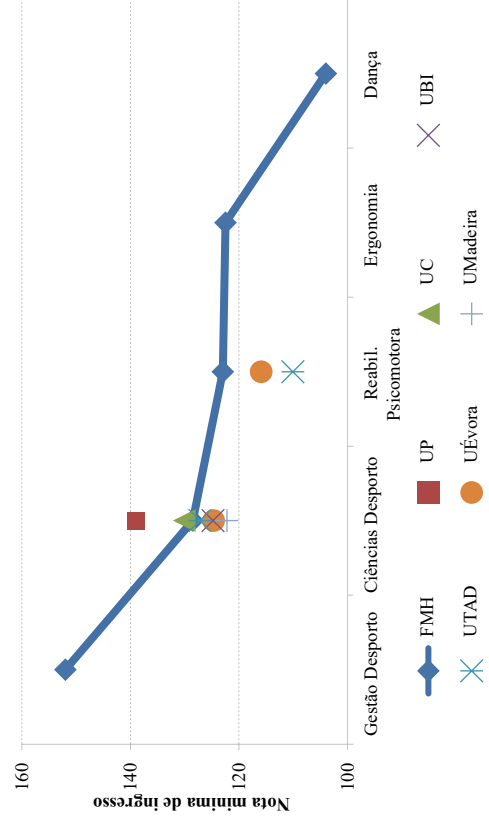


FACULDADE DE MOTRICIDADE HUMANA

Nome do curso	FMH	UP	UC	UBI	UTAD	UÉvora	UMadeira (LI)
Provas de ingresso	Ciências do Desporto (LI1) Uma das seguintes provas: 02 Biologia e Geologia 16 Matemática	Ciências do Desporto (LI1) Uma das seguintes provas: 02 Biologia e Geologia 16 Matemática 18 Português	Ciências do Desporto (LI1) Uma das seguintes provas: 02 Biologia e Geologia 16 Matemática 18 Português	Ciências do Desporto (LI1) Uma das seguintes provas: 02 Biologia e Geologia 16 Matemática 18 Português	Ciências do Desporto (LI1) Uma das seguintes provas: 02 Biologia e Geologia 16 Matemática 18 Português	Ciências do Desporto (LI1) Uma das seguintes provas: 02 Biologia e Geologia 16 Matemática 18 Português	Educação Física e Desporto (LI) Uma das seguintes provas: 02 Biologia e Geologia 16 Matemática 18 Português
Fórmula de cálculo	Média do secundário: 50% Provas de ingresso: 50%	Média do secundário: 50% Provas de ingresso: 50%	Média do secundário: 65% Provas de ingresso: 35%	Média do secundário: 65% Provas de ingresso: 35%	Média do secundário: 65% Provas de ingresso: 35%	Média do secundário: 65% Provas de ingresso: 35%	Média do secundário: 55% Provas de ingresso: 45%
N.º de vagas	147	132	95	57	100	40	30
Taxa de preenchimento	101%	101%	100%	104%	101%	100%	107%
Nota mínima de ingresso	128,5	139	130,1	124,8	127,2	124,7	122,2
Nome do curso	Gestão do Desporto (LI1)						
Provas de ingresso	Uma das seguintes provas: 04 Economia 17 Mat. Apl. Ciências Soc.						
Fórmula de cálculo	Média do secundário: 50% Provas de ingresso: 50%						
N.º de vagas	33						
Taxa de preenchimento	100%						
Nota mínima de ingresso	152						
Nome do curso	Dança (LI1)						
Provas de ingresso	Uma das seguintes provas: 02 Biologia e Geologia 10 Geometria Descritiva 12 Hist. da Cultura e Artes 13 Inglês 18 Português						
Fórmula de cálculo	Média do secundário: 50% Provas de ingresso: 50%						
N.º de vagas	20						
Taxa de preenchimento	80%						
Nota mínima de ingresso	104						

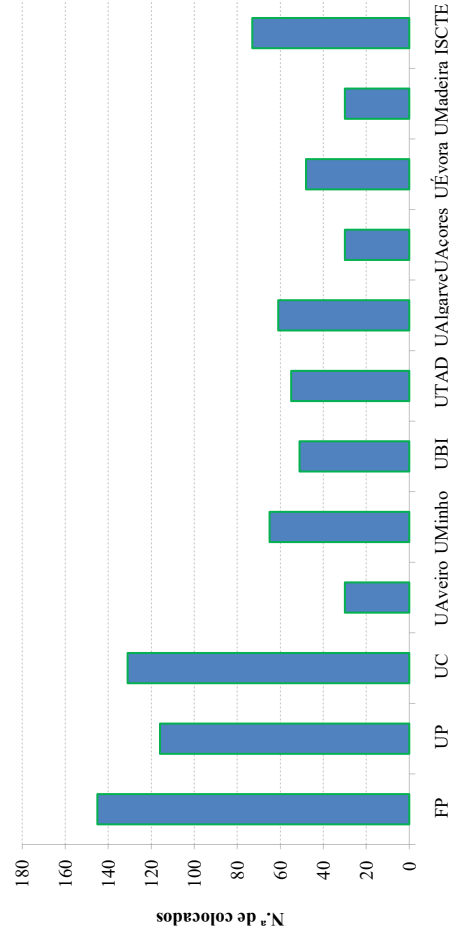
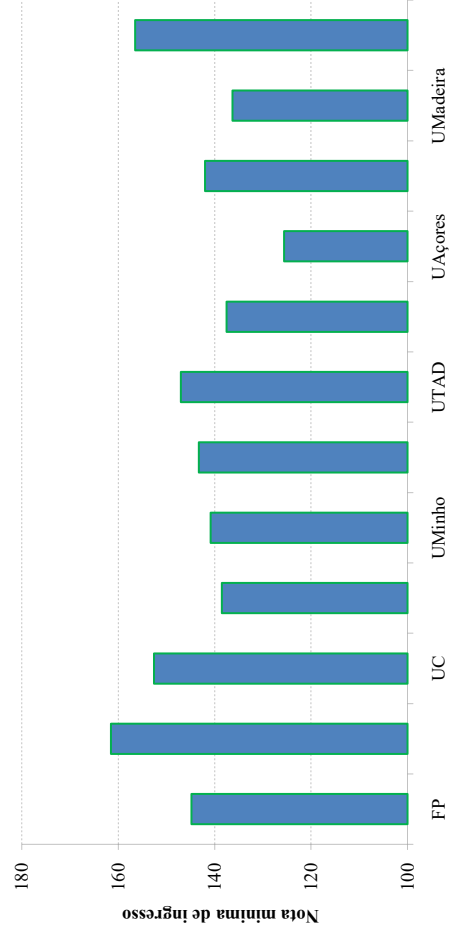
Cont.

	FMH	UP	UC	UBI	UTAD	UÉvora	UMadeira
Nome do curso	Reabilitação Psicomotora (LI)						
Provas de ingresso	02 Biologia e Geologia				02 Biologia e Geologia (LI)	02 Biologia e Geologia ou 02 Biologia e Geologia 16 Matemática	
Fórmula de cálculo	Média do secundário: 50% Provas de ingresso: 50%				Média do secundário: 65% Provas de ingresso: 35%	Média do secundário: 65% Provas de ingresso: 35%	
N.º de vagas	56				50	27	
Taxa de preenchimento	100%				40%	63%	
Nota mínima de ingresso	123				110.8	115.2	
Nome do curso	Ergonomia (LI)						
Provas de ingresso	Uma das seguintes provas: 02 Biologia e Geologia 10 Geometria Descritiva 16 Matemática						
Fórmula de cálculo	Média do secundário: 50% Provas de ingresso: 50%						
N.º de vagas	20						
Taxa de preenchimento	100%						
Nota mínima de ingresso	122						



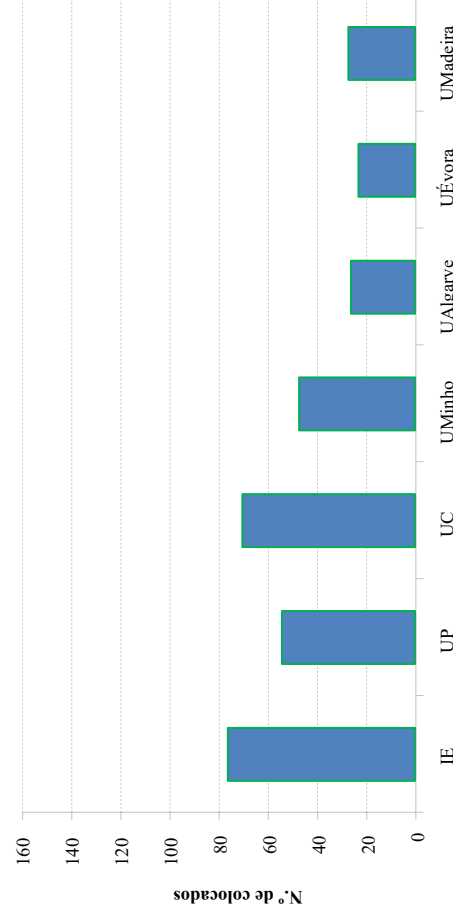
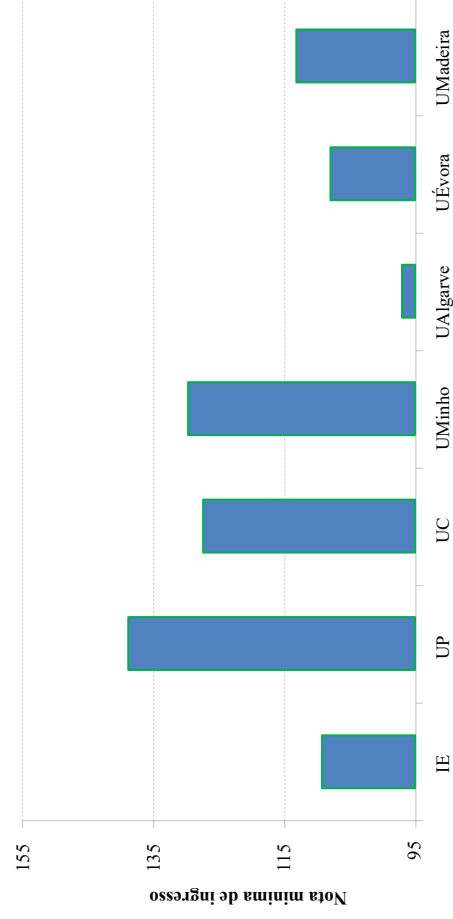
FACULDADE DE PSICOLOGIA

Nome do curso	FP	UP	UC	UAveiro	UMinho	UBI	UTAD	UA Algarve	UAçores	UÉvora	UMadeira	ISCTE
Psicologia (MI)	Psicologia (MI)	Psicologia (MI)	Psicologia (MI)	Psicologia (MI)	Psicologia (MI)	Psicologia (MI)	Psicologia (MI)	Psicologia (MI)	Psicologia (MI)	Psicologia (MI)	Psicologia (MI)	Psicologia (MI)
Um dos seguintes conjuntos: 02 Biologia e Geologia 16 Matemática ou 02 Biologia e Geologia 18 Português 17 Mat. Apl. Ciências ou 18 Português 17 Mat. Apl. Ciências 18 Português	Uma das seguintes provas: 02 Biologia e Geologia 17 Mat. Apl. Ciências 18 Português	Uma das seguintes provas: 02 Biologia e Geologia 17 Mat. Apl. Ciências 18 Português	Uma das seguintes provas: 02 Biologia e Geologia 17 Mat. Apl. Ciências 18 Português	Uma das seguintes provas: 02 Biologia e Geologia 16 Matemática	Uma das seguintes provas: 02 Biologia e Geologia 19 Matemática A	Uma das seguintes provas: 02 Biologia e Geologia 17 Mat. Apl. Ciências 18 Português	Uma das seguintes provas: 02 Biologia e Geologia 06 Filosofia 17 Mat. Apl. Ciências 18 Português	Uma das seguintes provas: 02 Biologia e Geologia 06 Filosofia 17 Mat. Apl. Ciências 18 Português	Uma das seguintes provas: 16 Matemática 18 Português	Uma das seguintes provas: 02 Biologia e Geologia 06 Filosofia 18 Português	Uma das seguintes provas: 02 Biologia e Geologia 16 Matemática 18 Português	Uma das seguintes provas: 02 Biologia e Geologia 17 Mat. Apl. Ciências 18 Português
Fórmula de cálculo	Média do secundário: 50% Provas de ingresso: 50%	Média do secundário: 50% Provas de ingresso: 50%	Média do secundário: 60% Provas de ingresso: 40%	Média do secundário: 50% Provas de ingresso: 50%	Média do secundário: 60% Provas de ingresso: 40%	Média do secundário: 65% Provas de ingresso: 35%	Média do secundário: 65% Provas de ingresso: 35%	Média do secundário: 65% Provas de ingresso: 35%	Média do secundário: 65% Provas de ingresso: 35%	Média do secundário: 65% Provas de ingresso: 35%	Média do secundário: 55% Provas de ingresso: 45%	Média do secundário: 50% Provas de ingresso: 50%
N.º de vagas	145	114	130	30	65	50	55	60	30	48	30	72
Taxa de preenchimento	100%	102%	101%	100%	100%	102%	100%	102%	100%	100%	100%	101%
Nota mínima de ingresso	144,8	161,5	152,6	138,5	140,8	143,3	147	137,5	125,6	142	136,3	156,5



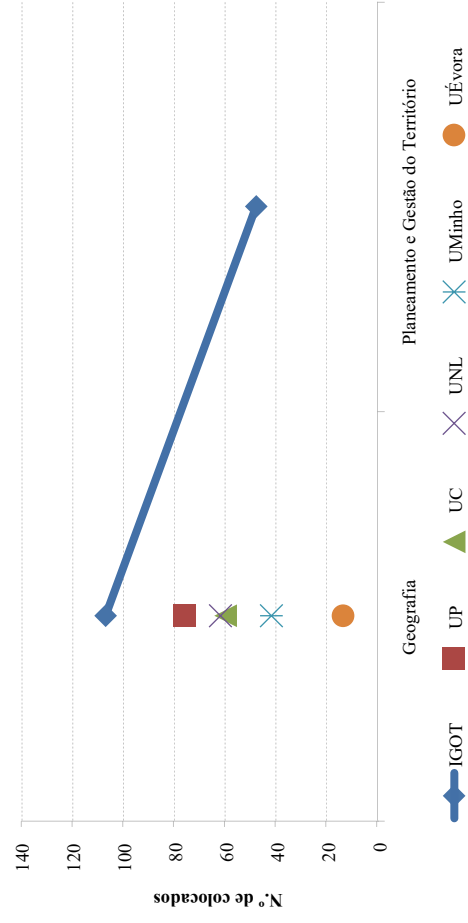
INSTITUTO DE EDUCAÇÃO

	IE	UP	UC	UMinho	UAlgarve	UÉvora	UMadeira
Nome do curso	Educação e Formação (L1)	Ciências da Educação (L1)	Ciências da Educação (L1)	Educação (L1)	Ciências da Educação e da Formação (L1)	Ciências da Educação (L1)	Ciências da Educação (L1)
Provas de ingresso	09 Geografia 18 Português ou 11 História 18 Português ou 17 Mat. Apl. Ciências Soc. 18 Português	Uma das seguintes provas: 02 Biologia e Geologia 17 Mat. Apl. Ciências Soc. 18 Português	Uma das seguintes provas: 02 Biologia e Geologia 17 Mat. Apl. Ciências Soc. 18 Português	Uma das seguintes provas: 02 Biologia e Geologia 11 História 18 Português	Uma das seguintes provas: 06 Filosofia 09 Geografia 11 História 18 Português	Uma das seguintes provas: 02 Biologia e Geologia 06 Filosofia 16 Matemática 18 Português	Uma das seguintes provas: 11 História 17 Mat. Apl. Ciências Soc. 18 Português
Fórmula de cálculo	Média do secundário: 50% Provas de ingresso: 50%	Média do secundário: 50% Provas de ingresso: 50%	Média do secundário: 50% Provas de ingresso: 50%	Média do secundário: 60% Provas de ingresso: 40%	Média do secundário: 65% Provas de ingresso: 35%	Média do secundário: 68% Provas de ingresso: 35%	Média do secundário: 55% Provas de ingresso: 45%
N.º de vagas	76	54	70	47	27	22	26
Taxa de preenchimento	100%	100%	100%	100%	96%	105%	104%
Nota mínima de ingresso	109,3	139	127,5	129,8	9,7	108	113,2



INSTITUTO DE GEOGRAFIA E ORDENAMENTO DO TERRITÓRIO

	IGOT	UP	UC	UNL	UMinho	UÉvora
Nome do curso	Planeamento e Gestão do Território (LI)					
Provas de ingresso	Uma das seguintes provas: 04 Economia 09 Geografia 16 Matemática					
Fórmula de cálculo	Média do secundário: 60% Provas de ingresso: 40%					
N.º de vagas	45					
Taxa de preenchimento	107%					
Nota mínima de ingresso	124,2					
Nome do curso	Geografia (LI)	Geografia (LI)	Geografia (LI)	Geografia e Planeamento Regional (LI)	Geografia e Planeamento (LI)	Geografia (LI)
Provas de ingresso	Uma das seguintes provas: 02 Biologia e Geologia 09 Geografia 18 Português	Uma das seguintes provas: 02 Biologia e Geologia 09 Geografia 17 Mat. Apl. Ciências Soc.	Uma das seguintes provas: 02 Biologia e Geologia 04 Economia 09 Geografia	Uma das seguintes provas: 09 Geografia 11 História 18 Português	Uma das seguintes provas: 02 Biologia e Geologia 04 Economia 09 Geografia	Uma das seguintes provas: 02 Biologia e Geologia 04 Economia 09 Geografia
Fórmula de cálculo	Média do secundário: 60% Provas de ingresso: 40%	Média do secundário: 60% Provas de ingresso: 40%	Média do secundário: 50% Provas de ingresso: 50%	Média do secundário: 50% Provas de ingresso: 50%	Média do secundário: 60% Provas de ingresso: 40%	Média do secundário: 65% Provas de ingresso: 35%
N.º de vagas	105	74	56	62	40	20
Taxa de preenchimento	102%	103%	107%	100%	105%	70%
Nota mínima de ingresso	118,6	128,4	113,5	132	117,4	96



INSTITUTO SUPERIOR DE AGRONOMIA

ISA	UP	UC	UINL	UAVEIRO	UTAD	UAlgarve	UAçores	UÉvora	UMadeira	FC - Lisboa	IST - Lisboa
Nome do curso	Arquitetura Paisagista (L1)	Arquitetura Paisagista (L1)			Arquitetura Paisagista (L1)	Arquitetura Paisagista (L1)		Arquitetura Paisagista (L1)			
Provas de ingresso	Uma das seguintes provas: 02 Biologia e Geologia 10 Geometria Descritiva ou 07 Física e Química 16 Matemática ou 10 Geometria Descritiva 16 Matemática	Uma das seguintes provas: 02 Biologia e Geologia 10 Geometria Descritiva			Uma das seguintes provas: 02 Biologia e Geologia 10 Geometria Descritiva 16 Matemática	Uma das seguintes provas: 2 Biologia e Geologia 3 Desenho 09 Geografia		Uma das seguintes provas: 02 Biologia e Geologia 10 Geometria Descritiva 16 Matemática			
Fórmula de cálculo	Média do secundário: 50% Provas de ingresso: 50%	Média do secundário: 50% Provas de ingresso: 50%			Média do secundário: 65% Provas de ingresso: 35%	Média do secundário: 65% Provas de ingresso: 35%		Média do secundário: 65% Provas de ingresso: 35%			
N.º de vagas	20	30			15	25		20			
Taxa de preenchimento	70%	100%			33%	36%		10%			
Nota mínima de ingresso	115	128			119,3	103		116,8			
Nome do curso	Biologia (L1)	Biologia (L1)		Biologia (L1)	Biologia (L1)	Biologia (L1)		Biologia (L1)		Biologia (L1)	
Provas de ingresso	Dois das seguintes provas: 02 Biologia e Geologia 07 Física e Química 16 Matemática	Um dos seguintes conjuntos: 02 Biologia e Geologia ou 02 Biologia e Geologia 07 Física e Química ou 02 Biologia e Geologia 16 Matemática		Um dos seguintes conjuntos: 02 Biologia e Geologia ou 02 Biologia e Geologia 07 Física e Química ou 02 Biologia e Geologia 16 Matemática	Uma das seguintes provas: 02 Biologia e Geologia 07 Física e Química 16 Matemática	Uma das seguintes provas: 02 Biologia e Geologia 07 Física e Química	Uma das seguintes provas: 02 Biologia e Geologia 07 Física e Química Química	Uma das seguintes provas: 02 Biologia e Geologia 07 Física e Química Química 16 Matemática	Uma das seguintes provas: 02 Biologia e Geologia 07 Física e Química	Um dos seguintes conjuntos: 02 Biologia e Geologia 07 Física e Química 02 Biologia e Geologia 19 Matemática A	
Fórmula de cálculo	Média do secundário: 50% Provas de ingresso: 50%	Média do secundário: 50% Provas de ingresso: 50%		Média do secundário: 60% Provas de ingresso: 40%	Média do secundário: 65% Provas de ingresso: 35%	Média do secundário: 65% Provas de ingresso: 35%	Média do secundário: 65% Provas de ingresso: 35%	Média do secundário: 65% Provas de ingresso: 35%	Média do secundário: 55% Provas de ingresso: 45%	Média do secundário: 50% Provas de ingresso: 50%	
N.º de vagas	45	150		92	30	40	35	45	20	180	
Taxa de preenchimento	100%	100%		100%	100%	88%	31%	100%	40%	100%	
Nota mínima de ingresso	131,8	140,5		137	119,7	97	116,5	114,2	157,1	146	

Cont.

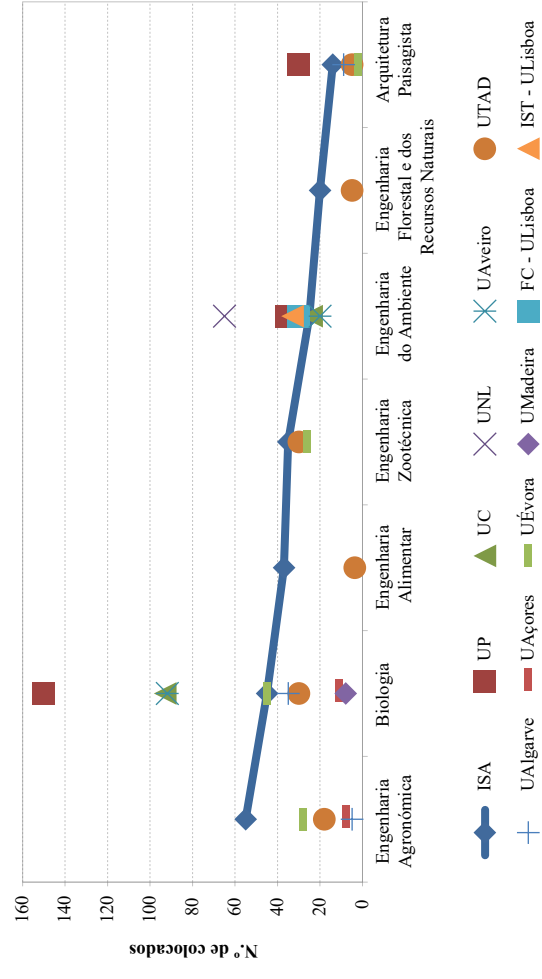
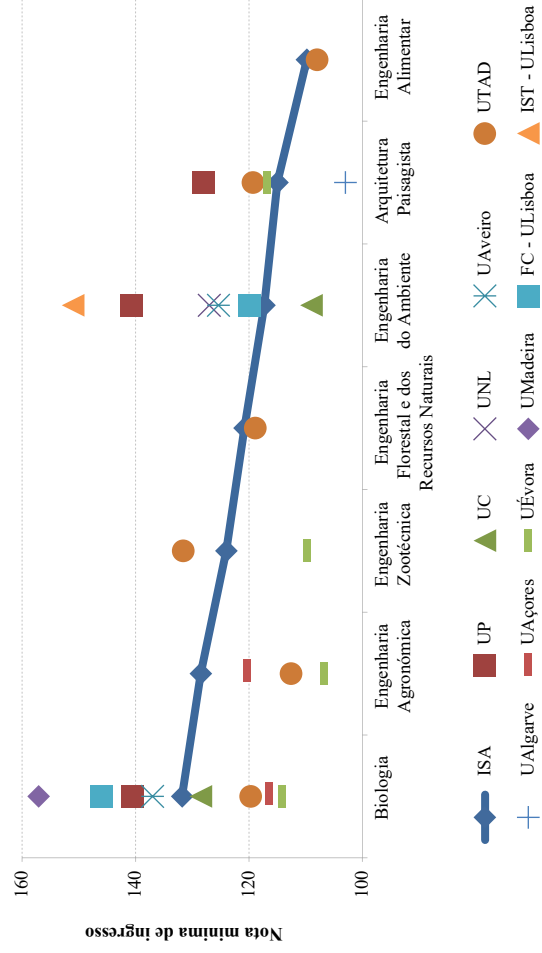
ISA	UP	UC	UNL	UAveiro	UTAD	UAçgave	UAçores	UEvora	UMadeira	FC - ULisboa	IST - ULisboa
Ciência Alimentar (LI)											
Engenharia Alimentar (LI)											
Provas de ingresso	07 Física e Química A 19 Matemática A				Uma das seguintes provas: 02 Biologia e Geologia 07 Física e Química A 16 Matemática						
Fórmula de cálculo	Média do secundário: 50% Provas de ingresso: 50%				Média do secundário: 65% Provas de ingresso: 35%						
N.º de vagas	45				20						
Taxa de preenchimento	82%				10%						
Nota mínima de ingresso	109,8				108						
Ciências Agrárias (LI)											
Engenharia Agronómica (LI)											
Provas de ingresso	Um dos seguintes conjuntos: 02 Biologia e Geologia 19 Matemática A ou 07 Física e Química A 19 Matemática A				Um dos seguintes conjuntos: 02 Biologia e Geologia 19 Matemática A ou 07 Física e Química A 19 Matemática A	02 Biologia e Geologia	Um dos seguintes conjuntos: 02 Biologia e Geologia ou 07 Física e Química A ou 02 Biologia e Geologia 16 Matemática	Um dos seguintes conjuntos: 02 Biologia e Geologia ou 04 Economia ou 02 Biologia e Geologia 07 Física e Química A			
Fórmula de cálculo	Média do secundário: 50% Provas de ingresso: 50%				Média do secundário: 65% Provas de ingresso: 35%	Média do secundário: 65% Provas de ingresso: 35%	Média do secundário: 65% Provas de ingresso: 35%	Média do secundário: 65% Provas de ingresso: 35%			
N.º de vagas	55				35	20	20	40			
Taxa de preenchimento	100%				51%	25%	40%	70%			
Nota mínima de ingresso	128,5				112,6	95	120,4	106,7			

Cont.

ISA	UP	UC	UNL	UAveto	UTAD	UAlgarve	UAçores	UEvora	UMadeira	FC - U.Lisboa	IST - U.Lisboa
Nome do curso	Engenharia do Ambiente (LI)	Engenharia do Ambiente (LI)	Engenharia do Ambiente (LI)	Engenharia do Ambiente (LI)	Engenharia do Ambiente (LI)	Engenharia do Ambiente (LI)	Engenharia do Ambiente (LI)	Engenharia do Ambiente (LI)	Engenharia do Ambiente (LI)	Engenharia da Energia e do Ambiente (LI)	Engenharia do Ambiente (MI)
Provas de ingresso	Um dos seguintes conjuntos: 02 Biologia e Geologia 19 Matemática A ou 07 Física e Química 19 Matemática A	Um dos seguintes conjuntos: 07 Física e Química 19 Matemática A ou 02 Biologia e Geologia 19 Matemática A	Um dos seguintes conjuntos: 02 Biologia e Geologia 19 Matemática A ou 07 Física e Química 19 Matemática A	Um dos seguintes conjuntos: 02 Biologia e Geologia 19 Matemática A ou 07 Física e Química 19 Matemática A	Um dos seguintes conjuntos: 02 Biologia e Geologia 19 Matemática A ou 07 Física e Química 19 Matemática A					07 Física e Química 19 Matemática A ou 02 Biologia e Geologia 19 Matemática A	Um dos seguintes conjuntos: 02 Biologia e Geologia 19 Matemática A ou 07 Física e Química 19 Matemática A
Fórmula de cálculo	Média do secundário: 50% Provas de ingresso: 50%	Média do secundário: 50% Provas de ingresso: 50%	Média do secundário: 60% Provas de ingresso: 40%	Média do secundário: 60% Provas de ingresso: 40%	Média do secundário: 60% Provas de ingresso: 40%					Média do secundário: 50% Provas de ingresso: 50%	Média do secundário: 50% Provas de ingresso: 50%
N.º de vagas	25	35	65	20						30	33
Taxa de preenchimento	100%	69%	100%	100%						100%	100%
Nota mínima de ingresso	117,3	109	127	125,4						120	151
Nome do curso	Engenharia Florestal e dos Recursos Naturais (LI)										
Nome do curso	Engenharia Florestal (LI)										
Provas de ingresso	Um dos seguintes conjuntos: 02 Biologia e Geologia 19 Matemática A ou 07 Física e Química 19 Matemática A	Um dos seguintes conjuntos: 02 Biologia e Geologia 19 Matemática A ou 07 Física e Química 19 Matemática A	Um dos seguintes conjuntos: 02 Biologia e Geologia 19 Matemática A ou 07 Física e Química 19 Matemática A	Um dos seguintes conjuntos: 02 Biologia e Geologia 19 Matemática A ou 07 Física e Química 19 Matemática A	Um dos seguintes conjuntos: 02 Biologia e Geologia 19 Matemática A ou 07 Física e Química 19 Matemática A						
Fórmula de cálculo	Média do secundário: 50% Provas de ingresso: 50%	Média do secundário: 50% Provas de ingresso: 50%	Média do secundário: 65% Provas de ingresso: 35%	Média do secundário: 65% Provas de ingresso: 35%	Média do secundário: 65% Provas de ingresso: 35%						
N.º de vagas	20				12						
Taxa de preenchimento	100%				42%						
Nota mínima de ingresso	120,8				118,9						

Cont.

Nome do curso	ISA	UP	UC	UNL	UAveiro	UTAD	UA Algarve	UA Açores	UEvora	UMadeira	FC - ULisboa	IST - ULisboa
Provas de ingresso	Engenharia Zootécnica (LI) Um dos seguintes conjuntos: 02 Biologia e Geologia 19 Matemática A ou 07 Física e Química 19 Matemática A					Um dos seguintes conjuntos: 02 Biologia e Geologia 19 Matemática A ou 07 Física e Química 19 Matemática A			Um dos seguintes conjuntos: 02 Biologia e Geologia ou 02 Biologia e Geologia 16 Matemática ou 02 Biologia e Geologia 07 Física e Química			
Fórmula de cálculo	Média do secundário: 50% Provas de ingresso: 50%					Média do secundário: 65% Provas de ingresso: 35%			Média do secundário: 65% Provas de ingresso: 35%			
N.º de vagas	35					30			40			
Taxa de preenchimento	100%					100%			65%			
Nota mínima de ingresso	124					131,6			109,8			



INSTITUTO DE CIÊNCIAS SOCIAIS E POLÍTICAS

Nome do curso	ISCS	UP	UC	UNL	UAvéiro	UMinho	UBI	UTAD	UAAlgarve	UAçores	UÉvora	ISCTE (LI)
Provas de ingresso	Antropologia (LI) Uma das seguintes provas: 09 Geografia 11 História 18 Português		Antropologia (LI) Uma das seguintes provas: 02 Biologia e Geologia 09 Geografia 11 História	Antropologia (LI) Uma das seguintes provas: 02 Biologia e Geologia 11 História 18 Português								Antropologia (LI) Uma das seguintes provas: 11 História 16 Matemática 18 Português
Fórmula de cálculo	Média do secundário: 50% Provas de ingresso: 50%		Média do secundário: 50% Provas de ingresso: 50%	Média do secundário: 50% Provas de ingresso: 50%								Média do secundário: 50% Provas de ingresso: 50%
N.º de vagas	52		45	48								30
Taxa de preenchimento	104%		100%	100%								100%
Nota mínima de ingresso	117		117,5	123,5								121,5
Nome do curso	Ciência Política (LI)			Ciência Política e Relações Internacionais (LI)		Ciência Política (LI)	Ciência Política e Relações Internacionais (LI)					Ciência Política (LI)
Provas de ingresso	Uma das seguintes provas: 09 Geografia 11 História 18 Português		Uma das seguintes provas: 04 Economia 06 Filosofia 11 História 18 Português	Uma das seguintes provas: 04 Economia 06 Filosofia 11 História		Ciência Política (LI) Uma das seguintes provas: 06 Filosofia 09 Geografia 11 História 13 Inglês	Ciência Política e Relações Internacionais (LI) Uma das seguintes provas: 06 Filosofia 09 Geografia 11 História 13 Inglês					Uma das seguintes provas: 11 História 16 Matemática 18 Português
Fórmula de cálculo	Média do secundário: 50% Provas de ingresso: 50%		Média do secundário: 50% Provas de ingresso: 50%	Média do secundário: 60% Provas de ingresso: 40%		Média do secundário: 65% Provas de ingresso: 35%	Média do secundário: 65% Provas de ingresso: 35%					Média do secundário: 50% Provas de ingresso: 50%
N.º de vagas	53		81	32		32	32					40
Taxa de preenchimento	100%		103%	100%		100%	100%					100%
Nota mínima de ingresso	148,5		169,5	150,8		149,6	149,6					151

Cont.

ISCS/P	UP	UC	UNL	Uaveiro	Uvinho	UBI	UTAD	UAlgarve	Uaçores	UÉvora	ISCTE
Nome do curso	Ciências da Comunicação: Jornalismo, Assessoria, Multimédia (L1)	Jornalismo e Comunicação (L1)	Ciências da Comunicação (L1)		Ciências da Comunicação (L1)	Ciências da Comunicação (L1)	Ciências da Comunicação (L1)				
Provas de ingresso	Uma das seguintes provas: 18 Português	Uma das seguintes provas: 06 Filosofia 11 História 18 Português	Uma das seguintes provas: 04 Economia 06 Filosofia 11 História 18 Português		Uma das seguintes provas: 09 Geografia 17 Mat. Apl. Ciências Soc. 18 Português	Uma das seguintes provas: 06 Filosofia 09 Geografia 11 História 18 Português	Uma das seguintes provas: 06 Filosofia 15 Literatura Portuguesa 18 Português				
Fórmula de cálculo	Média do secundário: 60% Provas de ingresso: 40%	Média do secundário: 50% Provas de ingresso: 50%	Média do secundário: 50% Provas de ingresso: 50%		Média do secundário: 60% Provas de ingresso: 40%	Média do secundário: 65% Provas de ingresso: 35%	Média do secundário: 65% Provas de ingresso: 35%				
N.º de vagas	79	50	95		65	45	55				
Taxa de preenchimento	100%	102%	101%		100%	102%	102%				
Nota mínima de ingresso	160,8	150,5	168,5		158,8	137,1	136,9				
Nome do curso	Administração Pública (L1)	Administração Público-Privada (L1)		Administração Pública (L1)	Administração Pública (L1)						
Provas de ingresso	Uma das seguintes provas: 09 Geografia 11 História 18 Português	Uma das seguintes provas: 13 Inglês 16 Matemática 18 Português		Uma das seguintes provas: 17 Mat. Apl. Ciências Soc. 16 Matemática 18 Português	Um dos seguintes conjuntos: 04 Economia ou 17 Mat. Apl. Ciências Soc. ou 17 Mat. Apl. Ciências Soc. 18 Português						
Fórmula de cálculo	Média do secundário: 50% Provas de ingresso: 50%	Média do secundário: 50% Provas de ingresso: 50%	Média do secundário: 60% Provas de ingresso: 40%	Média do secundário: 60% Provas de ingresso: 40%	Média do secundário: 60% Provas de ingresso: 40%						
N.º de vagas	87	41		55	41						
Taxa de preenchimento	100%	110%		102%	102%						
Nota mínima de ingresso	136	151		138,8	148,4						

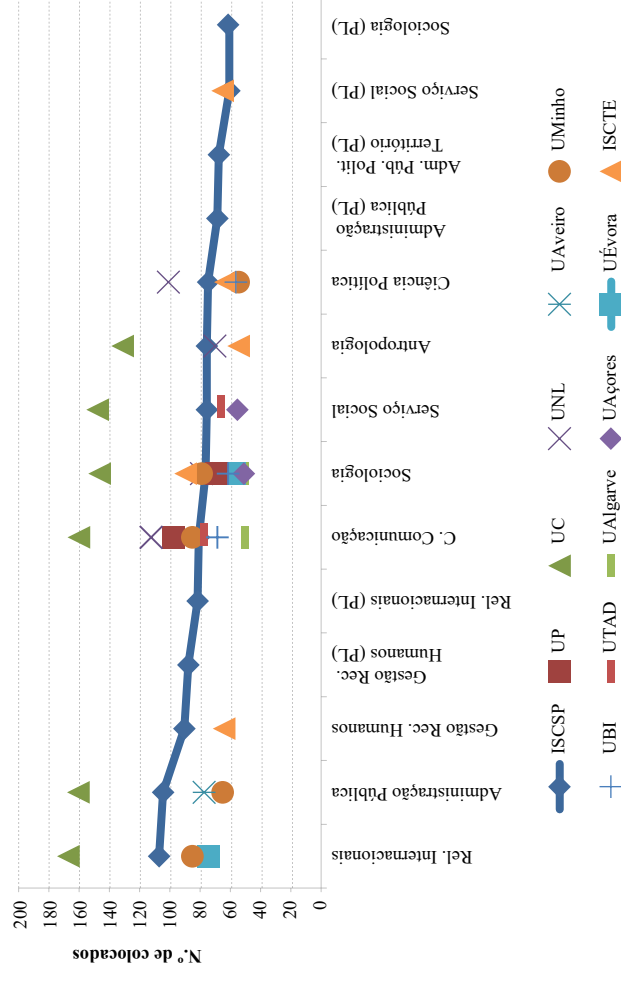
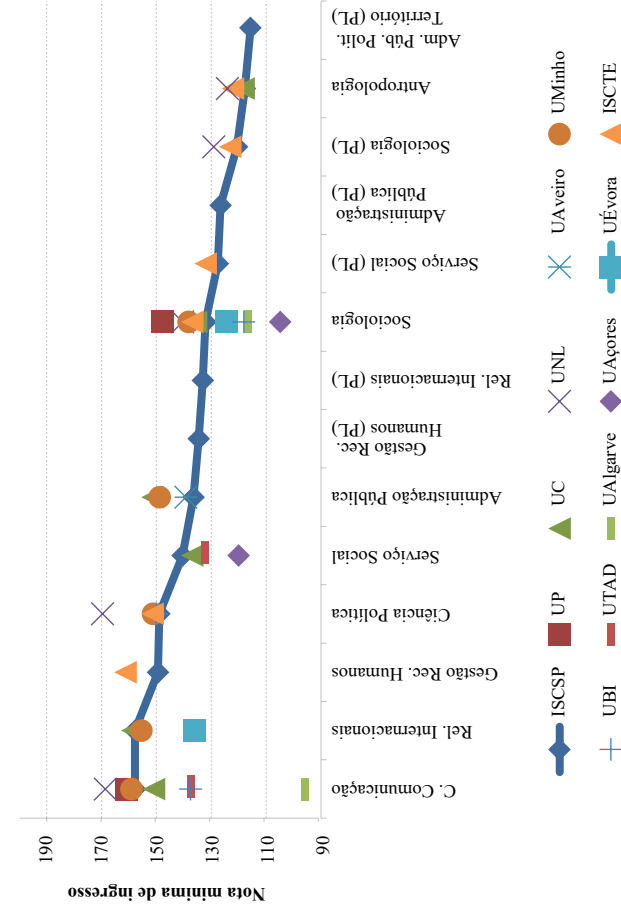
Cont.

ISCS/P	UP	UC	UNL	UAveiro	UWinho	UBI	UTAD	UAlgarve	UAçores	UEvora	ISCTE
Nome do curso	Administração Pública - pós laboral (L1)										
Provas de ingresso	Uma das seguintes provas: 09 Geografia 11 História 18 Português										
Fórmula de cálculo	Média do secundário; 50% Provas de ingresso; 50%										
N.º de vagas	46										
Taxa de preenchimento	100%										
Nota mínima de ingresso	126										
Nome do curso	Administração Pública e Políticas do Território - pós laboral (L1)										
Provas de ingresso	Uma das seguintes provas: 09 Geografia 11 História 18 Português										
Fórmula de cálculo	Média do secundário; 50% Provas de ingresso; 50%										
N.º de vagas	40										
Taxa de preenchimento	113%										
Nota mínima de ingresso	115										
Nome do curso	Serviço Social (L1)	Serviço Social (L1)					Serviço Social (L1)		Serviço Social (L1)		
Provas de ingresso	Uma das seguintes provas: 09 Geografia 11 História 18 Português	Uma das seguintes provas: 02 Biologia e Geologia 04 Economia 18 Português					Uma das seguintes provas: 04 Economia 09 Geografia 18 Português		Uma das seguintes provas: 04 Economia 11 História 18 Português		
Fórmula de cálculo	Média do secundário; 50% Provas de ingresso; 50%	Média do secundário; 50% Provas de cálculo; 50% Provas de ingresso; 50%					Média do secundário; 65% Provas de ingresso; 35%		Média do secundário; 65% Provas de ingresso; 35%		
N.º de vagas	54	32					43		30		
Taxa de preenchimento	100%	103%					100%		103%		
Nota mínima de ingresso	140,0	136,5					131,6		119,4		

Nome do curso	ISCS-P	UP	UC	UNL	UAveiro	UMinho	UBI	UTAD	UAlgarve	UAçores	UEvora	ISCTE
Provas de ingresso	Serviço Social - pós laboral (L1) Uma das seguintes provas: 09 Geografia 11 História 18 Português											Serviço Social (regime pós-laboral) (L1) Uma das seguintes provas: 11 História 16 Matemática 18 Português
Fórmula de cálculo	Média do secundário: 50% Provas de ingresso: 50%											Média do secundário: 50% Provas de ingresso: 50%
N.º de vagas	37											40
Taxa de preenchimento	100%											105%
Nota mínima de ingresso	127											
Nome do curso	Relações Internacionais (L1)		Relações Internacionais (L1)			Relações Internacionais (L1)					Relações Internacionais (L1)	
Provas de ingresso	Uma das seguintes provas: 09 Geografia 11 História 18 Português		Uma das seguintes provas: 04 Economia 11 História 18 Português			Uma das seguintes provas: 04 Economia 06 Filosofia 11 História					Uma das seguintes provas: 04 Economia 11 História 13 Inglês	
Fórmula de cálculo	Média do secundário: 50% Provas de ingresso: 50%		Média do secundário: 50% Provas de ingresso: 50%			Média do secundário: 60% Provas de ingresso: 40%					Média do secundário: 65% Provas de ingresso: 35	
N.º de vagas	90		41			65					51	
Taxa de preenchimento	100%		100%			100%					104%	
Nota mínima de ingresso	157,5		158,5			155,2					135,7	
Nome do curso	Relações Internacionais - pós laboral (L1)											
Provas de ingresso	Uma das seguintes provas: 09 Geografia 11 História 18 Português											
Fórmula de cálculo	Média do secundário: 50% Provas de ingresso: 50%											
N.º de vagas	60											
Taxa de preenchimento	102%											
Nota mínima de ingresso	139											

ISCS/P	UP	UC	UNL	Uaveiro	UWinho	UBI	UTAD	UAlgarve	UAçores	UEvora	ISCTE
Nome do curso	Gestão de Recursos Humanos (LI)										Gestão de Recursos Humanos (LI)
Provas de ingresso	Uma das seguintes provas: 09 Geografia 11 História 18 Português										Uma das seguintes provas: 04 Economia 16 Matemática 18 Português
Fórmula de cálculo	Média do secundário: 50% Provas de ingresso: 50%										Média do secundário: 50% Provas de ingresso: 50%
N.º de vagas	70										40
Taxa de preenchimento	101%										103%
Nota mínima de ingresso	149										161
Nome do curso	Gestão de Recursos Humanos - pós laboral (LI)										
Provas de ingresso	Uma das seguintes provas: 09 Geografia 11 História 18 Português										
Fórmula de cálculo	Média do secundário: 50% Provas de ingresso: 50%										
N.º de vagas	65										
Taxa de preenchimento	105%										
Nota mínima de ingresso	134										
Nome do curso	Sociologia (LI)	Sociologia (LI)	Sociologia (LI)	Sociologia (LI)	Sociologia (LI)	Sociologia (LI)	Sociologia (LI)	Sociologia (LI)	Sociologia (LI)	Sociologia (LI)	Sociologia (LI)
Provas de ingresso	Uma das seguintes provas: 09 Geografia 11 História 18 Português	Uma das seguintes provas: 09 Geografia 11 História 18 Português	Uma das seguintes provas: 06 Filosofia 09 Geografia 11 História 18 Português	Uma das seguintes provas: 09 Geografia 11 História 18 Português	Uma das seguintes provas: 09 Geografia 11 História 18 Português	Uma das seguintes provas: 11 História 13 Inglês 18 Português	Uma das seguintes provas: 11 História 18 Português	Uma das seguintes provas: 06 Filosofia 09 Geografia 11 História 18 Português	Uma das seguintes provas: 04 Economia 11 História 18 Português	Uma das seguintes provas: 06 Filosofia 09 Geografia 11 História 18 Português	Uma das seguintes provas: 11 História 16 Matemática 18 Português
Fórmula de cálculo	Média do secundário: 50% Provas de ingresso: 50%	Média do secundário: 50% Provas de ingresso: 50%	Média do secundário: 60% Provas de ingresso: 40%	Média do secundário: 60% Provas de ingresso: 40%	Média do secundário: 65% Provas de ingresso: 35%	Média do secundário: 65% Provas de ingresso: 35%	Média do secundário: 65% Provas de ingresso: 35%	Média do secundário: 65% Provas de ingresso: 35%	Média do secundário: 65% Provas de ingresso: 35%	Média do secundário: 65% Provas de ingresso: 35%	Média do secundário: 50% Provas de ingresso: 50%
N.º de vagas	55	41	55	57	36	36	25	28	30	70	70
Taxa de preenchimento	100%	100%	102%	102%	106%	106%	100%	93%	110%	100%	100%
Nota mínima de ingresso	131,5	135	140	137,8	117,4	117,4	115,8	105,1	123,7	136,5	136,5

Nome do curso	ISCS	UP	UC	UNL	UAveiro	UMinho	UBI	UTAD	UAçores	UÉvora	ISCTE
Sociologia - pós laboral (L1)											
Uma das seguintes provas: 09 Geografia 11 História 18 Português	Uma das seguintes provas: 06 Filosofia 09 Geografia 11 História 18 Português	Sociologia (regime pós-laboral) (L1)	Sociologia (regime pós-laboral) (L1)	Uma das seguintes provas: 06 Filosofia 09 Geografia 11 História 18 Português							Sociologia (regime pós-laboral) (L1)
Média do secundário: 50% Provas de ingresso: 50%	Média do secundário: 50% Provas de ingresso: 50%	Média do secundário: 50% Provas de ingresso: 50%	Média do secundário: 50% Provas de ingresso: 50%	Média do secundário: 50% Provas de ingresso: 50%							Média do secundário: 50% Provas de ingresso: 50%
N.º de vagas	35	35	25	25							35
Taxa de preenchimento	106%	106%	108%	108%							0
Nota mínima de ingresso	120	120	128.5	128.5							122.5



INSTITUTO SUPERIOR DE ECONOMIA E GESTÃO

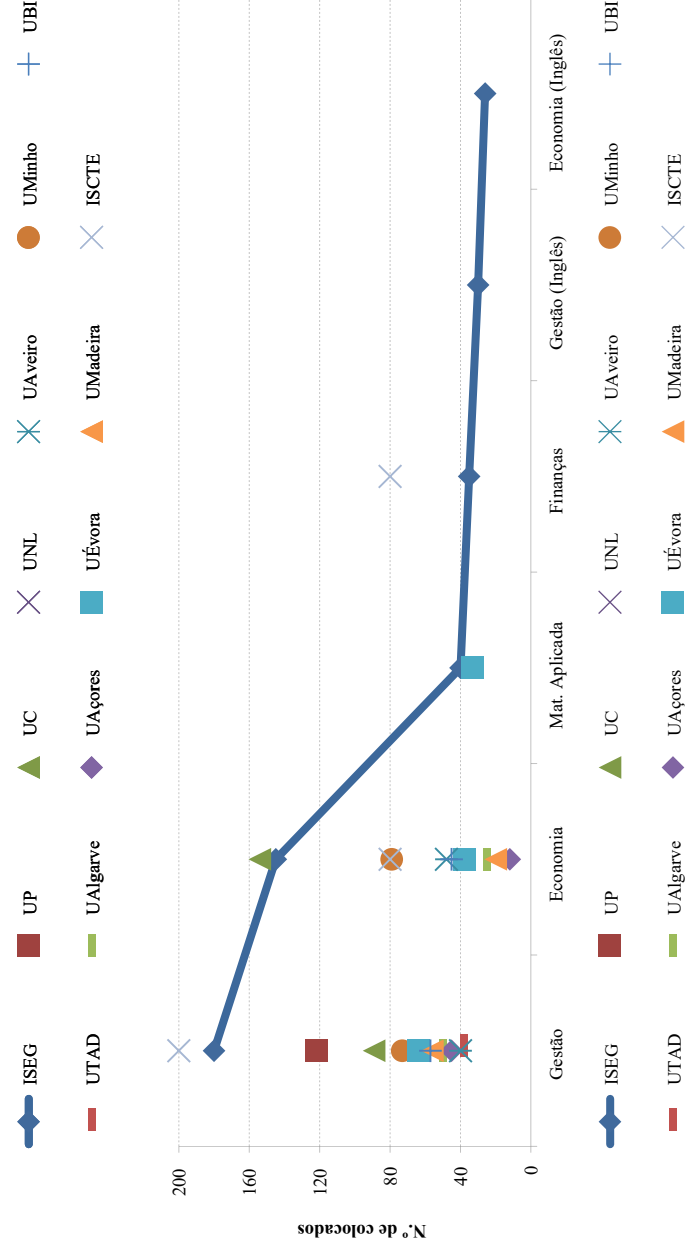
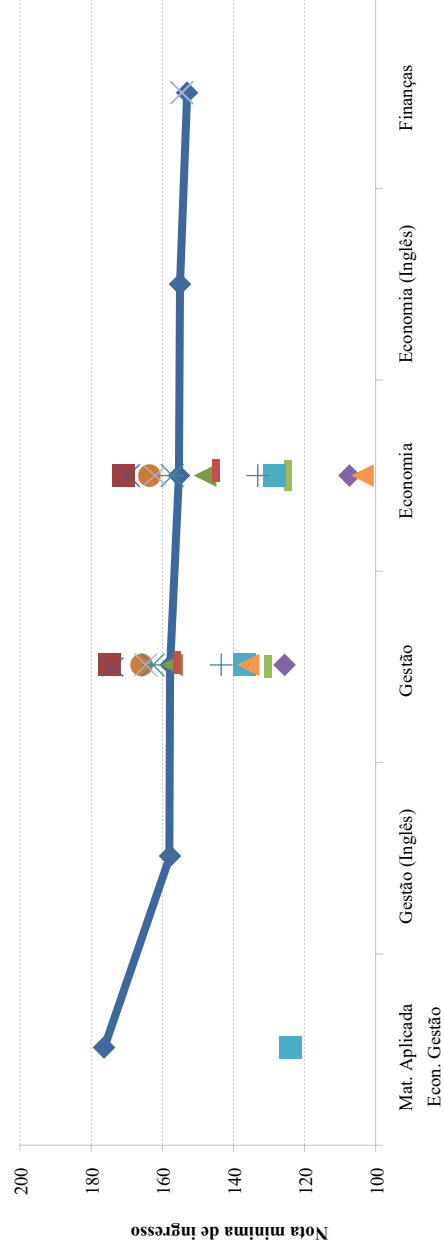
ISEG	UP	UC	UNL	UAVEIRO	UMINHO	UBI	UTAD	UAIGRAVE	UAÇORES	UÉVORA	UMADEIRA	ISCTE
Nome do curso	Economia (L1)	Economia (L1)	Economia (L1)	Economia (L1)	Economia (L1)	Economia (L1)	Economia (L1)	Economia (L1)	Economia (L1)	Economia (L1)	Economia (L1)	Economia (L1)
Um dos seguintes conjuntos: 19 Matemática A ou 04 Economia 19 Matemática A ou 19 Matemática A 18 Portugueses	Um dos seguintes conjuntos: 19 Matemática A ou 04 Economia 19 Matemática A	19 Matemática A	19 Matemática A	Um dos seguintes conjuntos: 19 Matemática A ou 04 Economia 19 Matemática A ou 09 Geografia 19 Matemática A	Um dos seguintes conjuntos: 19 Matemática A ou 04 Economia 19 Matemática A ou 19 Matemática A 18 Portugueses	Um dos seguintes conjuntos: 19 Matemática A ou 04 Economia 19 Matemática A ou 19 Matemática A 18 Portugueses	Um dos seguintes conjuntos: 19 Matemática A ou 04 Economia 19 Matemática A	Um dos seguintes conjuntos: 16 Matemática ou 04 Economia 16 Matemática ou 16 Matemática 18 Portugueses	Um dos seguintes conjuntos: 16 Matemática ou 04 Economia 16 Matemática	Um dos seguintes conjuntos: 16 Matemática ou 04 Economia 16 Matemática 18 Portugueses	19 Matemática A	Um dos seguintes conjuntos: 19 Matemática A ou 04 Economia 19 Matemática A ou 09 Geografia 19 Matemática A
Média do secundário: 50% Provas de ingresso: 50%	Média do secundário: 50% Provas de ingresso: 50%	Média do secundário: 50% Provas de ingresso: 50%	Média do secundário: 50% Provas de ingresso: 50%	Média do secundário: 60% Provas de ingresso: 40%	Média do secundário: 60% Provas de ingresso: 40%	Média do secundário: 65% Provas de ingresso: 35%	Média do secundário: 65% Provas de ingresso: 35%	Média do secundário: 65% Provas de ingresso: 35%	Média do secundário: 65% Provas de ingresso: 35%	Média do secundário: 65% Provas de ingresso: 35%	Média do secundário: 55% Provas de ingresso: 45%	Média do secundário: 50% Provas de ingresso: 50%
145	223	154	210	48	79	45	36	25	20	37	45	80
Taxa de preenchimento	100%	100%	100%	100%	100%	100%	100%	100%	60%	103%	44%	100%
Nota mínima de ingresso	155,3	148	169,5	157,2	163,6	133,1	145	124,5	107,4	128,5	103,7	162
Nome do curso	Gestão (L1)	Gestão (L1)	Gestão (L1)	Gestão (L1)	Gestão (L1)	Gestão (L1)	Gestão (L1)	Gestão de Empresas (L1)	Gestão (L1)	Gestão (L1)	Gestão (L1)	Gestão (L1)
Um dos seguintes conjuntos: 19 Matemática A ou 04 Economia 19 Matemática A ou 19 Matemática A 18 Portugueses	Um dos seguintes conjuntos: 19 Matemática A ou 04 Economia 19 Matemática A	Um dos seguintes conjuntos: 19 Matemática A ou 04 Economia 19 Matemática A ou 19 Matemática A 18 Portugueses	19 Matemática A	Um dos seguintes conjuntos: 16 Matemática ou 02 Biologia e Geologia 16 Matemática ou 04 Economia 16 Matemática	Um dos seguintes conjuntos: 19 Matemática A ou 04 Economia 19 Matemática A ou 19 Matemática A 18 Portugueses	Um das seguintes provas: 04 Economia 09 Geografia 16 Matemática	Um das seguintes provas: 04 Economia 16 Matemática 18 Portugueses	Um das seguintes provas: 04 Economia 06 Filosofia 09 Geografia 17 Mat. Apl. Ciências Soc.	Um das seguintes provas: 04 Economia 16 Matemática	Um dos seguintes conjuntos: 04 Economia ou 16 Matemática 09 Geografia 16 Matemática	Uma das seguintes provas: 04 Economia 17 Mat. Apl. Ciências Soc. 16 Matemática	Um dos seguintes conjuntos: 19 Matemática A ou 04 Economia 19 Matemática A ou 09 Geografia 19 Matemática A
Média do secundário: 50% Provas de ingresso: 50%	Média do secundário: 50% Provas de ingresso: 50%	Média do secundário: 50% Provas de ingresso: 50%	Média do secundário: 50% Provas de ingresso: 50%	Média do secundário: 60% Provas de ingresso: 40%	Média do secundário: 60% Provas de ingresso: 40%	Média do secundário: 65% Provas de ingresso: 35%	Média do secundário: 65% Provas de ingresso: 35%	Média do secundário: 65% Provas de ingresso: 35%	Média do secundário: 65% Provas de ingresso: 35%	Média do secundário: 65% Provas de ingresso: 35%	Média do secundário: 55% Provas de ingresso: 45%	Média do secundário: 50% Provas de ingresso: 50%
180	122	89	210	40	73	57	38	50	45	64	55	200
Taxa de preenchimento	100%	100%	100%	100%	100%	100%	100%	100%	100%	100%	102%	100%
Nota mínima de ingresso	157,8	157,5	174	162,8	166	143,6	155,9	130,2	125,8	137,1	136	164,8

Cont.

Nome do curso	ISEG	UP	UC	UNL	UAveiro	UWinho	UBI	UTAD	UAlgarve	UAçores	UEvora	UMadeira	ISCTE
Gestão (ensino ministrado em Inglês) (LI)													
Um dos seguintes conjuntos: 19 Matemática A ou 04 Economia 19 Matemática A ou 19 Matemática A 18 Português													
Média do secundário: 50% Provas de ingresso: 50%													
N.º de vagas	30												
Taxa de preenchimento	100%												
Nota mínima de ingresso	158												
Economia (ensino ministrado em Inglês) (LI)													
Um dos seguintes conjuntos: 19 Matemática A ou 04 Economia 19 Matemática A ou 19 Matemática A 18 Português													
Média do secundário: 50% Provas de ingresso: 50%													
N.º de vagas	25												
Taxa de preenchimento	104%												
Nota mínima de ingresso	155												

Cont.

IS/EG	UP	UC	UNL	UAveiro	UWinho	UBI	UTAD	UAlgarve	UAçores	UÉvora	UMadeira	ISCTE
Nome do curso	Matemática Aplicada à Economia e à Gestão (LI)							Matemática Aplicada à Economia e à Gestão (LI)		Matemática Aplicada à Economia e à Gestão (LI)		
Provas de ingresso	Um dos seguintes conjuntos: 19 Matemática A ou 04 Economia 19 Matemática A ou 19 Matemática A 18 Português							19 Matemática A		Um dos seguintes conjuntos: 19 Matemática A ou 04 Economia 19 Matemática A ou 19 Matemática A 18 Português		
Fórmula de cálculo	Média do secundário: 50% Provas de ingresso: 50%							Média do secundário: 65% Provas de ingresso: 35%		Média do secundário: 65% Provas de ingresso: 35%		
N.º de vagas	40							20		33		
Taxa de preenchimento	100%							0%		100%		
Nota mínima de ingresso	176,5							0		124		
Nome do curso	Finanças (LI)											Finanças e Contabilidade (LI)
Provas de ingresso	Um dos seguintes conjuntos: 19 Matemática A ou 04 Economia 19 Matemática A ou 19 Matemática A 18 Português											Um dos seguintes conjuntos: 19 Matemática A ou 04 Economia 19 Matemática A ou 09 Geografia 19 Matemática A
Fórmula de cálculo	Média do secundário: 50% Provas de ingresso: 50%											Média do secundário: 50% Provas de ingresso: 50%
N.º de vagas	35											80
Taxa de preenchimento	100%											100%
Nota mínima de ingresso	153											154,5



INSTITUTO SUPERIOR TÉCNICO

IST	UP	UC	UWL	UAveiro	UJMinho	UBI	UTAD	UAlgarve	UAçores (preparatórios)	UEvora	UMadeira	ISCTE	FA - ULLisboa	FC - ULLisboa	ISA - ULLisboa
Nome do curso	Arquitetura (MI)	Arquitetura (MI)	Arquitetura (MI)	Arquitetura (MI)	Arquitetura (MI)	Arquitetura (MI)	Arquitetura (MI)	Arquitetura (MI)	Arquitetura (MI)	Arquitetura (MI)	Arquitetura (MI)	Arquitetura (MI)	Arquitetura (MI)	Arquitetura (MI)	Arquitetura (MI)
Provas de ingresso	Um dos seguintes conjuntos: 03 Desenho ou 16 Matemática	Um dos seguintes conjuntos: 03 Desenho ou 16 Matemática	Um dos seguintes conjuntos: 03 Desenho ou 16 Matemática	Um dos seguintes conjuntos: 03 Desenho ou 16 Matemática	Um dos seguintes conjuntos: 03 Desenho ou 16 Matemática	Um das seguintes provas: 03 Desenho Descritiva 16 Matemática			10 Geometria Descritiva	Uma das seguintes provas: 10 Geometria Descritiva 12 Hist. da Cultura e Artes 16 Matemática		10 Geometria Descritiva	Um dos seguintes conjuntos: 03 Desenho 10 Geometria Descritiva ou 10 Geometria Descritiva 12 Hist. da Cultura e Artes 10 Geometria Descritiva 16 Matemática		
Fórmula de cálculo	Média do secundário: 50% Provas de ingresso: 50%	Média do secundário: 50% Provas de ingresso: 50%	Média do secundário: 50% Provas de ingresso: 50%	Média do secundário: 50% Provas de ingresso: 50%	Média do secundário: 50% Provas de ingresso: 50%	Média do secundário: 65% Provas de ingresso: 35%			Média do secundário: 50% Provas de ingresso: 50%	Média do secundário: 65% Provas de ingresso: 35%		Média do secundário: 50% Provas de ingresso: 50%	Média do secundário: 50% Provas de ingresso: 50%		
N.º de vagas	50	61	55	55	55	55			15	50		50	192		
Taxa de preenchimento	100%	100%	100%	100%	100%	109%			7%	58%		100%	83%		
Nota mínima de ingresso	154,3	104,5	150	150	113,5	0			0	105		158	108,3		
Nome do curso	Engenharia Aeroespacial (MI)					Engenharia Aeronáutica (MI)									
Provas de ingresso	07 Física e Química 19 Matemática A				07 Física e Química 19 Matemática A										
Fórmula de cálculo	Média do secundário: 50% Provas de ingresso: 50%				Média do secundário: 65% Provas de ingresso: 35%										
N.º de vagas	85				40										
Taxa de preenchimento	100%				100%										
Nota mínima de ingresso	188				167,5										

Cont.

Nome do curso	IST	Engenharia Ambiente (MI)	UJP	UC	Engenharia do Ambiente (MI)	UNL	U Aveiro	U Minho	UBI	UTAD	U Algarve	U Açores	U Évora	U Madeira	ISCTE	FA - U Lisboia	FC - U Lisboia	ISA - U Lisboia	
Provas de ingresso	Um dos seguintes conjuntos: 02 Biologia e Geologia 19 Matemática A ou 07 Física e Química 19 Matemática A	Um dos seguintes conjuntos: 07 Física e Química 19 Matemática A ou 02 Biologia e Geologia 19 Matemática A	Um dos seguintes conjuntos: 02 Biologia e Geologia 19 Matemática A ou 07 Física e Química 19 Matemática A	Um dos seguintes conjuntos: 07 Física e Química 19 Matemática A ou 02 Biologia e Geologia 19 Matemática A	Um dos seguintes conjuntos: 02 Biologia e Geologia 19 Matemática A	Um dos seguintes conjuntos: 02 Biologia e Geologia 19 Matemática A	Engenharia do Ambiente (MI)	Engenharia do Ambiente (MI)									Engenharia da Energia e do Ambiente (L1)	Engenharia do Ambiente (L1)	Um dos seguintes conjuntos: 02 Biologia e Geologia 19 Matemática A ou 07 Física e Química 19 Matemática A
Fórmula de cálculo	Média do secundário: 50% Provas de ingresso: 50%	Média do secundário: 50% Provas de ingresso: 50%	Média do secundário: 50% Provas de ingresso: 50%	Média do secundário: 50% Provas de ingresso: 50%	Média do secundário: 60% Provas de ingresso: 40%	Média do secundário: 60% Provas de ingresso: 40%													Média do secundário: 50% Provas de ingresso: 50%
N.º de vagas	33	36	35	35	65	20													30
Taxa de preenchimento	100%	100%	69%	69%	100%	100%													100%
Nota mínima de ingresso	151	140,8	109	109	127	125,4													120
Nome do curso	Engenharia Biológica (MI)							Engenharia Biológica (MI)											
Provas de ingresso	07 Física e Química 19 Matemática A							07 Física e Química 19 Matemática A											
Fórmula de cálculo	Média do secundário: 50% Provas de ingresso: 50%							Média do secundário: 60% Provas de ingresso: 40%											
N.º de vagas	65							42											
Taxa de preenchimento	100%							100%											
Nota mínima de ingresso	170							140											

Cont.

IST	UP	UC	UNL	UAVEIRO	UPINHO	UBI	UTAD	UAlgarve	UAçores	UEvora	UMadeira	ISCTE	FA - U LISBOA	FC - U LISBOA	ISA - U LISBOA
Nome do curso	Engenharia Civil (MI)	Engenharia Civil (MI)	Engenharia Civil (MI)	Engenharia Civil (MI)	Engenharia Civil (MI)	Engenharia Civil (MI)	Engenharia Civil (LI)								
Provas de ingresso	07 Física e Química 19 Matemática A	07 Física e Química 19 Matemática A	07 Física e Química 19 Matemática A	07 Física e Química 19 Matemática A	07 Física e Química 19 Matemática A	07 Física e Química 19 Matemática A	07 Física e Química 19 Matemática A								
Fórmula de cálculo	Média do secundário: 50% Provas de ingresso: 50%	Média do secundário: 50% Provas de ingresso: 50%	Média do secundário: 60% Provas de ingresso: 40%	Média do secundário: 60% Provas de ingresso: 40%	Média do secundário: 60% Provas de ingresso: 40%	Média do secundário: 65% Provas de ingresso: 35%	Média do secundário: 65% Provas de ingresso: 35%								
N.º de vagas	130	40	60	20	36	25	20								
Taxa de preenchimento	100%	65%	100%	100%	100%	0%	0%								
Nota mínima de ingresso	130,5	111,5	128,2	114,6	126,6	0	0								
Nome do curso	Engenharia Eletrotécnica e Computadores (MI)	Engenharia Eletrotécnica e Computadores (MI)	Engenharia Eletrotécnica e Computadores (MI)	Engenharia Eletrotécnica e Computadores (MI)		Engenharia Eletrotécnica e Computadores (LI)	Engenharia Eletrotécnica e Computadores (MI)								
Provas de ingresso	07 Física e Química 19 Matemática A	07 Física e Química 19 Matemática A	07 Física e Química 19 Matemática A	07 Física e Química 19 Matemática A		07 Física e Química 19 Matemática A	07 Física e Química 19 Matemática A								
Fórmula de cálculo	Média do secundário: 50% Provas de ingresso: 50%	Média do secundário: 50% Provas de ingresso: 50%	Média do secundário: 60% Provas de ingresso: 40%	Média do secundário: 60% Provas de ingresso: 40%		Média do secundário: 65% Provas de ingresso: 35%	Média do secundário: 65% Provas de ingresso: 35%								
N.º de vagas	220	110	156	200		20	33								
Taxa de preenchimento	100%	101%	100%	100%		65%	58%								
Nota mínima de ingresso	162,3	128,8	143,8	165,8		113,7	111								
Nome do curso	Engenharia Física Tecnológica (MI)	Engenharia Física (MI)	Engenharia Física (MI)	Engenharia Física (MI)	Engenharia Física (MI)									Engenharia Física (MI)	
Provas de ingresso	07 Física e Química 19 Matemática A	07 Física e Química 19 Matemática A	07 Física e Química 19 Matemática A	07 Física e Química 19 Matemática A	Engenharia Física (MI)									07 Física e Química 19 Matemática A	
Fórmula de cálculo	Média do secundário: 50% Provas de ingresso: 50%	Média do secundário: 50% Provas de ingresso: 50%	Média do secundário: 60% Provas de ingresso: 40%	Média do secundário: 60% Provas de ingresso: 40%	Média do secundário: 60% Provas de ingresso: 40%									Média do secundário: 50% Provas de ingresso: 50%	
N.º de vagas	60	31	25	35	28									40	
Taxa de preenchimento	100%	100%	100%	100%	100%									100%	
Nota mínima de ingresso	187,5	147,8	159,6	144	147,8									151,5	

IST	UCP	UC	UNL	UAveiro	UPinho	UBI	UTAD	UAlgarve	UAçores	UEvora	UMadeira	ISCTE	FA - Ulisboa	FC - Ulisboa	ISA - Ulisboa	
Engenharia Informática e Computadores (LI)	Um dos seguintes conjuntos: 07 Física e Química 19 Matemática A ou 19 Matemática A 18 Português	Um dos seguintes conjuntos: 19 Matemática A 19 Matemática A ou 07 Física e Química 19 Matemática A	Um dos seguintes conjuntos: 19 Matemática A ou 04 Economia 19 Matemática A ou 07 Física e Química 19 Matemática A	Um dos seguintes conjuntos: 19 Matemática A 07 Física e Química 19 Matemática A	Um dos seguintes conjuntos: 19 Matemática A ou 02 Biologia e Geologia 19 Matemática A ou 07 Física e Química 19 Matemática A	Engenharia Informática (LI)	Engenharia Informática (LI)	Um dos seguintes conjuntos: 19 Matemática A ou 04 Economia 19 Matemática A ou 07 Física e Química 19 Matemática A ou 07 Física e Química 19 Matemática A	Engenharia Informática (LI)	Engenharia Informática (LI)	Um dos seguintes conjuntos: 16 Matemática A ou 04 Economia 16 Matemática A ou 07 Física e Química 16 Matemática A	Engenharia Informática (LI)	Engenharia Informática (LI)	Engenharia Informática (LI)	Engenharia Informática (LI)	Um dos seguintes conjuntos: 19 Matemática A ou 07 Física e Química 19 Matemática A
Fórmula de cálculo	Média do secundário: 50% Provas de ingresso: 50%	Média do secundário: 50% Provas de ingresso: 50%	Média do secundário: 60% Provas de ingresso: 40%	Média do secundário: 50% Provas de ingresso: 50%	Média do secundário: 60% Provas de ingresso: 40%	Média do secundário: 65% Provas de ingresso: 35%	Média do secundário: 65% Provas de ingresso: 35%	Média do secundário: 65% Provas de ingresso: 35%	Média do secundário: 65% Provas de ingresso: 35%	Média do secundário: 65% Provas de ingresso: 35%	Média do secundário: 55% Provas de ingresso: 45%	Média do secundário: 50% Provas de ingresso: 50%	Média do secundário: 50% Provas de ingresso: 50%	Média do secundário: 50% Provas de ingresso: 50%	Média do secundário: 50% Provas de ingresso: 50%	Média do secundário: 50% Provas de ingresso: 50%
N.º de vagas	170	120	170	50	160	65	65	65	65	42	60	60	105	105	150	105
Taxa de preenchimento	100%	100%	100%	100%	100%	100%	100%	103%	103%	100%	102%	102%	101%	101%	150	101%
Nota mínima de ingresso	171,5	150,8	154,2	143	161,2	129,8	129,9	122,3	122,3	129,3	110,4	154				
Nome do curso	Engenharia de Materiais (MI)	Engenharia de Materiais (MI)	Engenharia de Materiais (MI)	Engenharia de Materiais (MI)	Engenharia de Materiais (MI)	Engenharia de Materiais (MI)	Engenharia de Materiais (MI)	Engenharia de Materiais (MI)	Engenharia de Materiais (MI)	Engenharia de Materiais (MI)	Engenharia de Materiais (MI)	Engenharia de Materiais (MI)	Engenharia de Materiais (MI)	Engenharia de Materiais (MI)	Engenharia de Materiais (MI)	Engenharia de Materiais (MI)
Provas de ingresso	07 Física e Química 19 Matemática A	07 Física e Química 19 Matemática A	07 Física e Química 19 Matemática A	07 Física e Química 19 Matemática A	07 Física e Química 19 Matemática A	07 Física e Química 19 Matemática A	07 Física e Química 19 Matemática A	07 Física e Química 19 Matemática A	07 Física e Química 19 Matemática A	07 Física e Química 19 Matemática A	07 Física e Química 19 Matemática A	07 Física e Química 19 Matemática A	07 Física e Química 19 Matemática A	07 Física e Química 19 Matemática A	07 Física e Química 19 Matemática A	07 Física e Química 19 Matemática A
Fórmula de cálculo	Média do secundário: 50% Provas de ingresso: 50%	Média do secundário: 60% Provas de ingresso: 40%	Média do secundário: 60% Provas de ingresso: 40%	Média do secundário: 60% Provas de ingresso: 40%	Média do secundário: 60% Provas de ingresso: 40%	Média do secundário: 60% Provas de ingresso: 40%	Média do secundário: 60% Provas de ingresso: 40%	Média do secundário: 60% Provas de ingresso: 40%	Média do secundário: 60% Provas de ingresso: 40%	Média do secundário: 60% Provas de ingresso: 40%	Média do secundário: 60% Provas de ingresso: 40%	Média do secundário: 60% Provas de ingresso: 40%	Média do secundário: 60% Provas de ingresso: 40%	Média do secundário: 60% Provas de ingresso: 40%	Média do secundário: 60% Provas de ingresso: 40%	Média do secundário: 60% Provas de ingresso: 40%
N.º de vagas	25	30	25	20	22	22	22	22	22	22	22	22	22	22	22	22
Taxa de preenchimento	100%	100%	100%	100%	100%	100%	100%	100%	100%	100%	100%	100%	100%	100%	100%	100%
Nota mínima de ingresso	159,8	162,8	146,8	141,4	153	153	153	153	153	153	153	153	153	153	153	153

Cont.

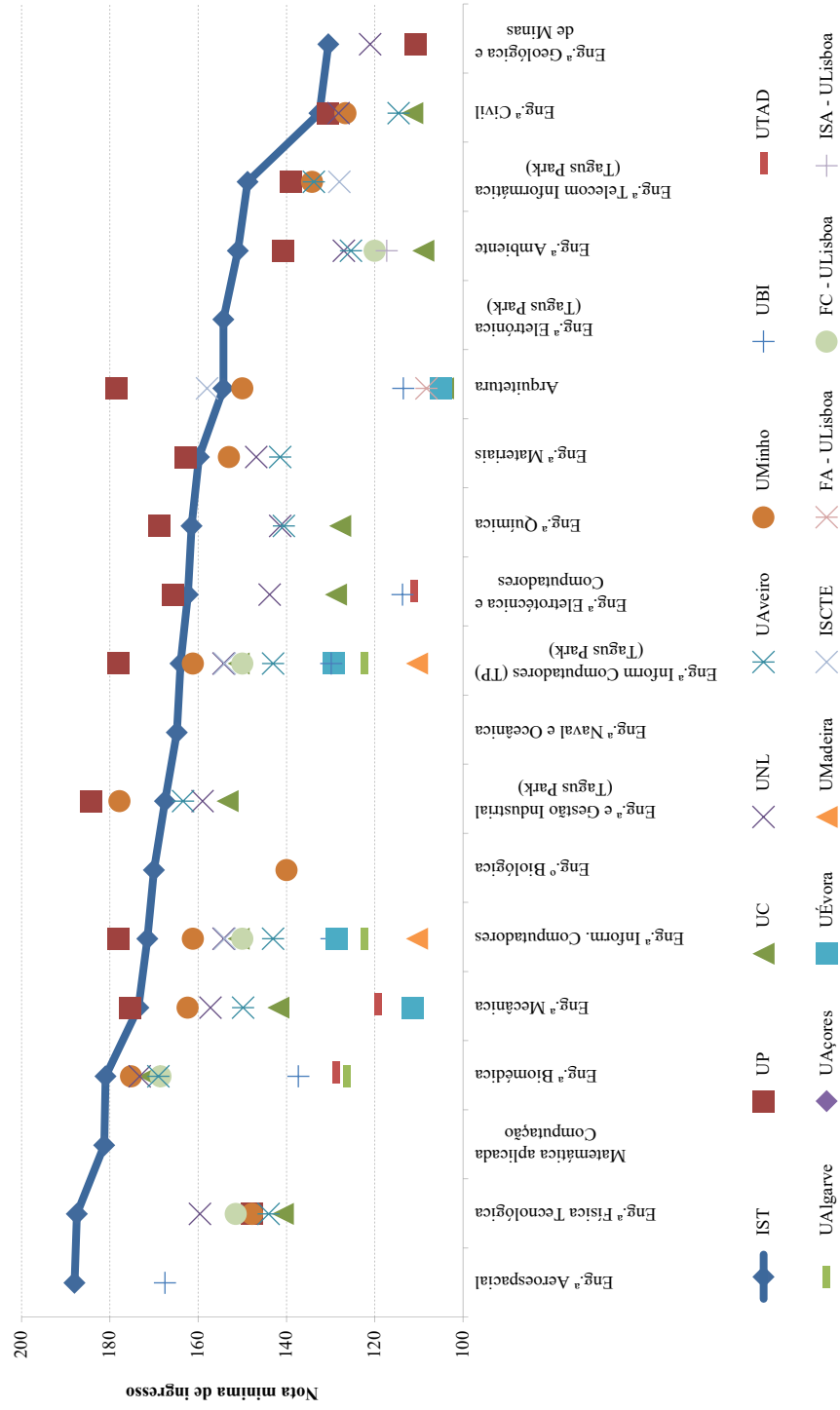
IST	UP	UC	UNL	UAveiro	UPInho	UBI	UTAD	UAlgave	UAçores	UEvora	UMadeira	ISCTE	FA - ULIshoa	FC - ULIshoa	ISA - ULIshoa
Nome do curso	Engenharia Mecânica (MI)	Engenharia Mecânica (MI)	Engenharia Mecânica (MI)	Engenharia Mecânica (MI)	Engenharia Mecânica (MI)	Engenharia Mecânica (MI)	Engenharia Mecânica (LI)	Engenharia Mecânica (LI)		Engenharia Mecatrónica (LI)					
Provas de ingresso	07 Física e Química 19 Matemática A	07 Física e Química 19 Matemática A	07 Física e Química 19 Matemática A	07 Física e Química 19 Matemática A	07 Física e Química 19 Matemática A		07 Física e Química 19 Matemática A			Um dos seguintes conjuntos: 07 Física e Química 19 Matemática A ou 07 Física e Química 16 Matemática A					
Fórmula de cálculo	Média do secundário: 50% Provas de ingresso: 50%	Média do secundário: 50% Provas de ingresso: 50%	Média do secundário: 60% Provas de ingresso: 40%	Média do secundário: 50% Provas de ingresso: 50%	Média do secundário: 60% Provas de ingresso: 40%		Média do secundário: 65% Provas de ingresso: 35%			Média do secundário: 65% Provas de ingresso: 35%					
N.º de vagas	170	104	85	100	80		29			30					
Taxa de preenchimento	100%	101%	100%	100%	100%		100%			73%					
Nota mínima de ingresso	173,5	141,8	157,2	149,8	162,4		119,2			111,3					
Nome do curso	Engenharia Geológica e de Minas (LI)	Engenharia Geológica e de Minas e Geoambiental (LI)	Engenharia Geológica (LI)												
Provas de ingresso	Um dos seguintes conjuntos: 02 Biologia e Geologia 19 Matemática A	Um dos seguintes conjuntos: 02 Biologia e Geologia 19 Matemática A ou 07 Física e Química 19 Matemática A	Um dos seguintes conjuntos: 02 Biologia e Geologia 19 Matemática A ou 07 Física e Química 19 Matemática A												
Fórmula de cálculo	Média do secundário: 50% Provas de ingresso: 50%	Média do secundário: 50% Provas de ingresso: 50%	Média do secundário: 60% Provas de ingresso: 40%												
N.º de vagas	20	20	20												
Taxa de preenchimento	100%	95%	75%												
Nota mínima de ingresso	130,5	110,8	121												

IST	UP	UC	UNL	UAveiro	UMinho	UBI	UTAD	UAlgarve	UAçores	UEvora	UMadeira	ISCTE	FA - ULisboa	FC - ULisboa	ISA - ULisboa	
Engenharia Naval e Oceânica (LI)																
Provas de ingresso																
Fórmula de cálculo																
N.º de vagas	30															
Taxa de preenchimento	100%															
Nota mínima de ingresso	164,8															
Engenharia Química (MI)	Engenharia Química (MI)	Engenharia Química (MI)	Engenharia Química e Bioquímica (MI)	Engenharia Química e Química (MI)												
Provas de ingresso	07 Física e Química A 19 Matemática A	07 Física e Química A 19 Matemática A	07 Física e Química A 19 Matemática A	07 Física e Química A 19 Matemática A												
Fórmula de cálculo	Média do secundário: 50% Provas de ingresso: 50%	Média do secundário: 50% Provas de ingresso: 50%	Média do secundário: 60% Provas de ingresso: 40%	Média do secundário: 60% Provas de ingresso: 40%												
N.º de vagas	80	67	75	40												
Taxa de preenchimento	100%	100%	100%	100%												
Nota mínima de ingresso	161,5	168,8	141,4	140,6												

Cont.

IST	UP	UC	UNL	UAveiro	UPinho	UBI	UTAD	UAlgarve	UAçores	UEvora	UMadeira	ISCTE	FA - Ulisboa	FC - Ulisboa	ISA - Ulisboa	
Engenharia Informática e Computadores (Tagus Park) (LI)	Engenharia Informática e Computação (MI)	Engenharia Informática (LI)	Engenharia Informática (MI)	Engenharia Informática (MI)	Engenharia Informática (MI)	Engenharia Informática (LI)	Engenharia Informática (LI)	Engenharia Informática (LI)	Engenharia Informática (LI)	Engenharia Informática (LI)	Engenharia Informática (LI)	Engenharia Informática (LI)	FA - Ulisboa	FC - Ulisboa	ISA - Ulisboa	
19 Matemática A	Um dos seguintes conjuntos: 07 Física e Química ou 19 Matemática A ou 18 Português	Um dos seguintes conjuntos: 19 Matemática A ou 07 Física e Química ou 19 Matemática A	Um dos seguintes conjuntos: 19 Matemática A ou 04 Economia ou 07 Física e Química ou 19 Matemática A	Um dos seguintes conjuntos: 19 Matemática A ou 02 Biologia e Geologia ou 07 Física e Química ou 19 Matemática A	Um dos seguintes conjuntos: 19 Matemática A ou 02 Biologia e Geologia ou 07 Física e Química ou 19 Matemática A	Um dos seguintes conjuntos: 19 Matemática A ou 02 Biologia e Geologia ou 07 Física e Química ou 19 Matemática A	Um dos seguintes conjuntos: 19 Matemática A ou 02 Biologia e Geologia ou 07 Física e Química ou 19 Matemática A	19 Matemática A	19 Matemática A	Um dos seguintes conjuntos: 16 Matemática A ou 04 Economia ou 16 Matemática A ou 07 Física e Química ou 16 Matemática A	16 Matemática	Um dos seguintes conjuntos: 19 Matemática A ou 04 Economia ou 19 Matemática A	Um dos seguintes conjuntos: 19 Matemática A ou 07 Física e Química ou 19 Matemática A			
Fórmula de cálculo	Média do secundário: 50% Provas de ingresso: 50%	Média do secundário: 50% Provas de ingresso: 50%	Média do secundário: 60% Provas de ingresso: 40%	Média do secundário: 50% Provas de ingresso: 50%	Média do secundário: 60% Provas de ingresso: 40%	Média do secundário: 65% Provas de ingresso: 35%	Média do secundário: 65% Provas de ingresso: 35%	Média do secundário: 65% Provas de ingresso: 35%	Média do secundário: 65% Provas de ingresso: 35%	Média do secundário: 65% Provas de ingresso: 35%	Média do secundário: 55% Provas de ingresso: 45%	Média do secundário: 50% Provas de ingresso: 50%	Média do secundário: 50% Provas de ingresso: 50%			
N.º de vagas	117	120	170	50	160	65	65	65	65	42	60	60	105			
Taxa de preenchimento	100%	101%	100%	100%	100%	100%	100%	103%	103%	100%	102%	102%	101%			
Nota mínima de ingresso	178	150,8	154,2	143	161,2	129,8	129,9	122,3	122,3	129,3	110,4	154	150			
Nome do curso	Engenharia de Redes e Sistemas Informáticos (MI)	Engenharia de Telecomunicações e Sistemas Informáticos (Tagus Park) (LI)	Engenharia de Telecomunicações e Sistemas Informáticos (MI)	Engenharia de Computadores e Telemática (MI)	Engenharia de Telecomunicações e Sistemas Informáticos (MI)	Engenharia Informática (LI)	Engenharia Informática (LI)	Engenharia Informática (LI)	Engenharia Informática (LI)	Engenharia Informática (LI)	Engenharia Informática (LI)	Engenharia de Telecomunicações e Sistemas Informáticos (LI)	Engenharia Informática (LI)	Engenharia Informática (LI)	Engenharia Informática (LI)	Engenharia Informática (LI)
Provas de ingresso	19 Matemática A	19 Matemática A	Um dos seguintes conjuntos: 07 Física e Química ou 19 Matemática A	Um dos seguintes conjuntos: 19 Matemática A ou 02 Biologia e Geologia ou 19 Matemática A ou 07 Física e Química ou 19 Matemática A	07 Física e Química ou 19 Matemática A	07 Física e Química ou 19 Matemática A	07 Física e Química ou 19 Matemática A	07 Física e Química ou 19 Matemática A	07 Física e Química ou 19 Matemática A	07 Física e Química ou 19 Matemática A	07 Física e Química ou 19 Matemática A	07 Física e Química ou 19 Matemática A	07 Física e Química ou 19 Matemática A			
Fórmula de cálculo	Média do secundário: 50% Provas de ingresso: 50%	Média do secundário: 50% Provas de ingresso: 50%	Média do secundário: 60% Provas de ingresso: 40%	Média do secundário: 50% Provas de ingresso: 50%	Média do secundário: 60% Provas de ingresso: 40%	Média do secundário: 60% Provas de ingresso: 40%	Média do secundário: 60% Provas de ingresso: 40%	Média do secundário: 60% Provas de ingresso: 40%	Média do secundário: 60% Provas de ingresso: 40%	Média do secundário: 60% Provas de ingresso: 40%	Média do secundário: 60% Provas de ingresso: 40%	Média do secundário: 50% Provas de ingresso: 50%	Média do secundário: 50% Provas de ingresso: 50%			
N.º de vagas	70		76		35							60	60			
Taxa de preenchimento	100%		100%	100%	100%	100%	100%	103%	103%	100%	102%	102%	101%			
Nota mínima de ingresso	139		133,8		134,2						110,4	154	150			

IST	UP	UC	UNL	UAveiro	UMinho	UBI	UTAD	UAlgarve	UAçores	UEvora	UMadeira	ISCTE	FA - ULIshoa	FC - ULIshoa	ISA - ULIshoa
Nome do curso	Engenharia e Gestão Industrial (Tagus Park) (MI)	Engenharia e Gestão Industrial (LI)	Engenharia e Gestão Industrial (MI)	Engenharia e Gestão Industrial (MI)	Engenharia e Gestão Industrial (MI)										
Provas de ingresso	07 Física e Química A 19 Matemática A Média do secundário: 50% Provas de ingresso: 50%	07 Física e Química A 19 Matemática A Média do secundário: 50% Provas de ingresso: 50%	07 Física e Química A 19 Matemática A Média do secundário: 60% Provas de ingresso: 40%	07 Física e Química A 19 Matemática A Média do secundário: 60% Provas de ingresso: 40%	07 Física e Química A 19 Matemática A Média do secundário: 60% Provas de ingresso: 40%										
Fórmula de cálculo															
N.º de vagas	70	45	60	70	50										
Taxa de preenchimento	100%	100%	100%	100%	100%										
Nota mínima de ingresso	167,5	153,3	159	163,4	177,8										
Nome do curso	Engenharia Eletrónica (Tagus Park) (LI)														
Provas de ingresso	07 Física e Química A 19 Matemática A Média do secundário: 50% Provas de ingresso: 50%														
Fórmula de cálculo															
N.º de vagas	34														
Taxa de preenchimento	100%														
Nota mínima de ingresso	154,3														



2.ª FASE

Resultados da ULisboa

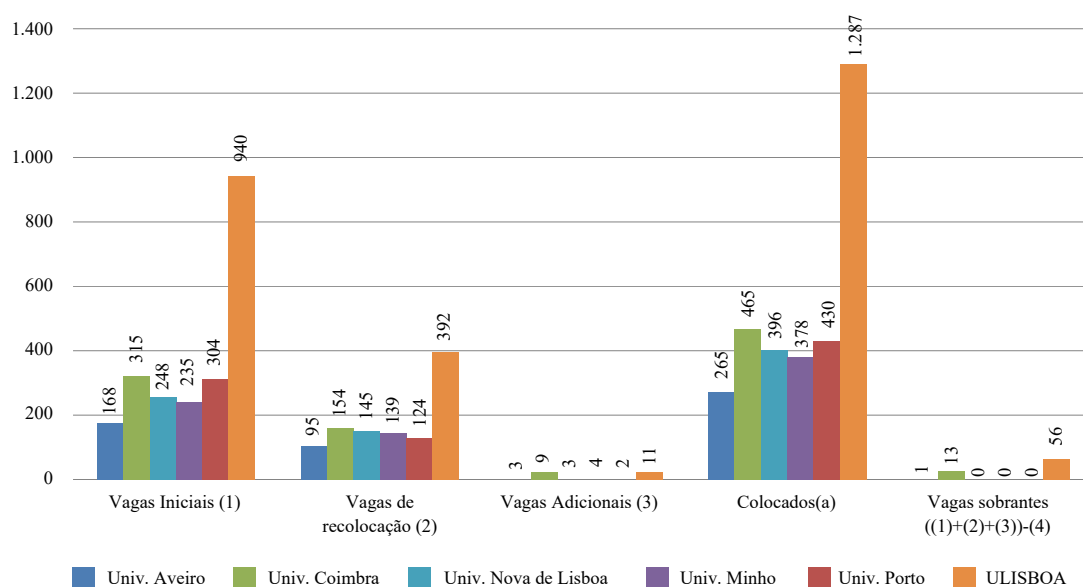
Na 2.ª fase do CNA, a ULisboa colocou a concurso 1.343 vagas das quais, 940 são vagas iniciais, 392 são vagas de recolocação e 11 são vagas adicionais.

Às vagas da ULisboa concorreram 11.186 estudantes dos quais 3.069 em primeira opção, ou seja 27,4%.

ULisboa e as suas principais congéneres

Como nos anos anteriores, e tal como na 1.ª fase, a ULisboa é a universidade que possui um maior número de Vagas e de Colocados.

Figura 2.1
2.ª Fase do Concurso Nacional de Acesso ao Ensino Superior 2017



A taxa de ocupação das vagas da ULisboa, nesta 2.ª fase, foi de 95,8% sobrando apenas 56 vagas, 43 das quais no curso de Arquitetura na área de especialização em Urbanismo (FA), 11 no curso de Ciências da Saúde (Reitoria) e 2 no curso de Dança (FMH).

Na tabela seguinte apresentam-se as vagas, os colocados, os colocados em 1.ª opção, os candidatos, a nota dos últimos colocados e o índice de satisfação para os cursos da ULisboa.

Tabela 2.1
Resultados gerais por Escola e por Curso - 2.ª FASE de 2017 e 2016

ESCOLAS-CURSOS	Grau	2.ª Fase 2017										2.ª Fase 2016																						
		Vagas na 2.ª fase	Vagas de recolocação-adicionais	Total de Vagas	Colocados 2.ª fase	% de vagas ocupadas	Nota último colocado	Colocados 1.ª opção	% colocados em 1.ª opção	N.º de Candidaturas	Candidatos 1.ª opção	Índice de satisfação da procura	Vagas na 2.ª fase	Vagas de recolocação-adicionais	Total de Vagas	Colocados 2.ª fase	% de vagas ocupadas	Nota último colocado	Colocados 1.ª opção	% colocados em 1.ª opção	N.º de Candidaturas	Candidatos 1.ª opção	Índice de satisfação da procura											
RETTORIA	L1	13	5	18	7	38,9%	140,3	5	71,4%	17	5	0,3	7	6	13	13	100,0%	144,5	6	46,2%	21	9	0,7	7	6	13	13	100,0%	144,5	6	46,2%	21	9	0,7
	TOTAL	13	5	18	7	38,9%		5	71,4%	17	5	0,3	7	6	13	13	100,0%		6	46,2%	21	9	0,7	7	6	13	13	100,0%		6	46,2%	21	9	0,7
FA	Arquitetura	46	7	53	53	100,0%	121,8	24	45,3%	102	30	0,6	24	8	32	32	100,0%	138,5	12	37,5%	127	28	0,9	24	8	32	32	100,0%	138,5	12	37,5%	127	28	0,9
	Arquitetura: espec. Urbanismo	61	0	61	18	29,5%	114,5	5	27,8%	56	5	0,1	67		67	44	65,7%	117,0	5	11,4%	71	5	0,1	67		67	44	65,7%	117,0	5	11,4%	71	5	0,1
	Arquitetura: espec. de Interiores e Reabilitação do Edificado	5	0	5	5	100,0%	135,3	3	60,0%	51	8	1,6	1		1	1	100,0%	148,8		0,0%	63	12	12,0	1		1	1	100,0%	148,8		0,0%	63	12	12,0
	Design	5	1	6	6	100,0%	159,5	5	83,3%	80	27	4,5	4	2	6	6	100,0%	161,5	3	50,0%	117	35	5,8	4	2	6	6	100,0%	161,5	3	50,0%	117	35	5,8
	Design de Moda	5	2	7	7	100,0%	156,5	6	85,7%	53	25	3,6	5	5	10	10	100,0%	150,0	9	90,0%	63	33	3,3	5	5	10	10	100,0%	150,0	9	90,0%	63	33	3,3
	TOTAL	122	10	132	89	67,4%		43	48,3%	342	95	0,7	101	15	93	93	80,2%		29	31,2%	441	113	1,0	101	15	93	93	80,2%		29	31,2%	441	113	1,0
FBA	Desenho	2	0	2	2	100,0%	174	2	100,0%	85	26	13,0	8		8	8	100,0%	160,5	6	75,0%	64	19	2,4	8		8	8	100,0%	160,5	6	75,0%	64	19	2,4
	Design de Comunicação	5	0	5	5	100,0%	178	3	60,0%	112	36	7,2	3	2	5	5	100,0%	180,5	3	60,0%	133	51	10,2	3	2	5	5	100,0%	180,5	3	60,0%	133	51	10,2
	Design de Equipamento	6	7	13	13	100,0%	160,5	8	61,5%	81	23	1,8	7	1	8	8	100,0%	167,5	5	62,5%	109	38	4,8	7	1	8	8	100,0%	167,5	5	62,5%	109	38	4,8
	Escultura	11	1	12	12	100,0%	154	4	33,3%	60	9	0,8	4	5	9	9	100,0%	156,5	3	33,3%	79	12	1,3	4	5	9	9	100,0%	156,5	3	33,3%	79	12	1,3
	Pintura	7	6	13	13	100,0%	160	5	38,5%	66	16	1,2	5	1	6	6	100,0%	165,0	2	33,3%	96	25	4,2	5	1	6	6	100,0%	165,0	2	33,3%	96	25	4,2
	Ciências da Arte e do Património	3	4	7	7	100,0%	148,5	2	28,6%	59	10	1,4	3	4	7	7	100,0%	144,5		0,0%	56	11	1,6	4	1	5	5	100,0%	144,5		0,0%	56	11	1,6
TOTAL	34	18	52	52	100,0%		26	50,0%	566	144	2,8	38	19	57	57	100,0%		28	49,1%	572	161	2,8	38	19	57	57	100,0%		28	49,1%	572	161	2,8	
FC	Biologia	16	8	24	24	100,0%	144,5	18	75,0%	162	69	2,9	13	5	18	18	100,0%	147,0	12	66,7%	159	75	4,2	13	5	18	18	100,0%	147,0	12	66,7%	159	75	4,2
	Bioquímica	4	6	10	10	100,0%	146,3	6	60,0%	48	13	1,3	3	4	7	7	100,0%	143,5	5	71,4%	49	13	1,9	3	4	7	7	100,0%	143,5	5	71,4%	49	13	1,9
	Engenharia Geoespacial	3	1	4	4	100,0%	134,5	0	0,0%	64	5	1,3	7	1	8	8	100,0%	126,0		0,0%	56	4	0,5	7	1	8	8	100,0%	126,0		0,0%	56	4	0,5
	Engenharia Informática	5	6	11	11	100,0%	156,5	3	27,3%	170	40	3,6	2	4	6	6	100,0%	156,5	2	33,3%	216	45	7,5	2	4	6	6	100,0%	156,5	2	33,3%	216	45	7,5
	Física	4	0	4	4	100,0%	150,3	3	75,0%	35	12	3,0	5	1	6	6	100,0%	147,3	4	66,7%	41	17	2,8	5	1	6	6	100,0%	147,3	4	66,7%	41	17	2,8
TOTAL	9	9	18	18	100,0%		4	22,2%	100	17	0,9	21	4	25	25	100,0%		8	32,0%	91	24	1,0	21	4	25	25	100,0%		8	32,0%	91	24	1,0	
(Cont.)	L1	4	4	8	8	100,0%	152,5	6	75,0%	63	11	1,4	6	1	7	7	100,0%	148,5	2	28,6%	75	7	1,0	6	1	7	7	100,0%	148,5	2	28,6%	75	7	1,0

Cont.

	ESCOLAS-CURSOS	Grau	2.ª Fase 2018										2.ª Fase 2017											
			Vagas na 2.ª fase	Vagas de recolocação-adicionais	Total de Vagas	Colocados 2.ª fase	% de vagas ocupadas	Nota último colocado	Colocados 1.ª opção	% colocados em 1.ª opção	Candidatos	Candidatos 1.ª opção	Índice de satisfação da procura Candidatos 1.ª opção/Vagas	Vagas na 2.ª fase	Vagas de recolocação-adicionais	Total de Vagas	Colocados 2.ª fase	% de vagas ocupadas	Nota último colocado	Colocados 1.ª opção	% colocados em 1.ª opção	Candidatos	Candidatos 1.ª opção	Índice de satisfação da procura Candidatos 1.ª opção/Vagas
(Cont.)	Meteorologia, Oceanografia e Geofísica	L1	4	4	8	8	100,0%	132,5	1	12,5%	68	9	1,1	4	2	6	6	100,0%	121,5	1	16,7%	33	2	0,3
	Tecnologias de Informação	L1	2	8	10	10	100,0%	146,5	4	40,0%	139	39	3,9	4	3	7	7	100,0%	144,5	1	14,3%	175	34	4,9
	Engenharia Física	MI	2	2	4	4	100,0%	153,3	1	25,0%	37	8	2,0	1	3	4	4	100,0%	150,3		0,0%	51	11	2,8
	Estatística Aplicada	L1	6	5	11	11	100,0%	139,5	1	9,1%	63	10	0,9	7	2	9	9	100,0%	140,0		0,0%	83	17	1,9
FC	Matemática Aplicada	L1	5	7	12	12	100,0%	153	6	50,0%	66	19	1,6	3	3	6	6	100,0%	150,0	2	33,3%	83	19	3,2
	Química	L1	6	7	13	13	100,0%	130,5	5	38,5%	49	10	0,8	3	3	6	6	100,0%	132,5	4	66,7%	37	12	2,0
	Química Tecnológica	L1	1	2	3	3	100,0%	131	1	33,3%	37	5	1,7	5		5	5	100,0%	128,8		0,0%	39	2	0,4
	Engenharia da Energia e do Ambiente	MI	3	2	5	5	100,0%	131,5	2	40,0%	45	8	1,6	7	1	8	8	100,0%	134,3	2	25,0%	52	6	0,8
	Engenharia Biomédica e Biofísica	MI	0	2	2	2	100,0%	173,8	0	0,0%	21	6	3,0	1	5	6	6	100,0%	171,5	1	16,7%	39	12	2,0
	TOTAL		74	73	147	147	100,0%		61	41,5%	1167	281	1,9	92	42	134	134	100,0%		44	32,8%	1.279	300	2,2
FD	Direito	L1	74	8	82	82	100,0%	146,5	67	81,7%	513	302	3,7	14	10	24	24	100,0%	143,0	3	12,5%	309	52	2,2
	Direito	L1										0,0	66	14	80	80	100,0%	146,3	57	71,3%	583	337	4,2	
FF	TOTAL		74	8	82	82	100,0%		67	81,7%	513	302	3,7	80	24	104	104	100,0%		60	57,7%	892	389	3,7
	Ciências Farmacéuticas	MI	24	8	32	32	100,0%	140,3	24	75,0%	99	53	1,7	13	4	17	17	100,0%	156,8	7	41,2%	109	56	3,3
FL	TOTAL		24	8	32	32	100,0%		24	75,0%	99	53	1,7	13	4	17	17	100,0%		7	41,2%	109	56	3,3
	Estudos Artísticos, variante de Artes do Espectáculo	L1	7	1	8	8	100,0%	141	6	75,0%	66	28	3,5	15	1	16	16	100,0%	131,5	10	62,5%	79	22	1,4
	Estudos Comparatistas	L1	2	0	2	2	100,0%	140	2	100,0%	73	14	7,0	10	1	11	11	100,0%	130,5	3	27,3%	88	13	1,2
	Artes e Humanidades	L1	7	1	8	8	100,0%	141	3	37,5%	111	17	2,1	8	1	9	9	100,0%	134,5	6	66,7%	104	18	2,0
	Estudos Gerais	L1	14	5	19	19	100,0%	140,5	7	36,8%	94	27	1,4	4	4	8	8	100,0%	141,0	3	37,5%	108	24	3,0
	Arqueologia	L1	6	2	8	8	100,0%	127	2	25,0%	98	14	1,8	9		9	9	100,0%	121,0	3	33,3%	77	13	1,4
	Estudos da Cultura e Comunicação	L1	6	4	10	10	100,0%	142	2	20,0%	167	32	3,2	11	2	13	13	100,0%	142,0	4	30,8%	118	20	1,5
	Ciências da Linguagem	L1	9	3	12	12	100,0%	127,5	3	25,0%	111	11	0,9	16	1	17	17	100,0%	127,5	2	11,8%	108	7	0,4
	Estudos Africanos	L1	3	0	3	3	100,0%	129,5		0,0%	63	10	3,3	21	1	22	22	100,0%	111,5	4	18,2%	66	8	0,4
	Estudos Clássicos	L1	4	0	4	4	100,0%	133		0,0%	39	0	0,0	3		3	3	100,0%	127,0	1	33,3%	30	1	0,3
(Cont.)	Estudos Europeus	L1	7	6	13	13	100,0%	144	5	38,5%	128	30	2,3	7	3	10	10	100,0%	144,5	6	60,0%	132	18	1,8

Cont.

	Grau	2.ª Fase 2018										2.ª Fase 2017											
		Vagas na 2.ª fase	Vagas de recolocação-adicionais	Total de Vagas	Colocados 2.ª fase	% de vagas ocupadas	Nota último colocado	Colocados 1.ª opção	% colocados em 1.ª opção	Candidatos	Candidatos 1.ª opção	Índice de satisfação da procura Candidatos 1.ª opção/Vagas	Vagas na 2.ª fase	Vagas de recolocação-adicionais	Total de Vagas	Colocados 2.ª fase	% de vagas ocupadas	Nota último colocado	Colocados 1.ª opção	% colocados em 1.ª opção	Candidatos	Candidatos 1.ª opção	Índice de satisfação da procura Candidatos 1.ª opção/Vagas
(Cont.)	Filosofia	6	3	9	9	100,0%	130,5	3	33,3%	66	8	0,9	11	5	16	16	100,0%	129,0	3	18,8%	77	11	0,7
	História	9	5	14	14	100,0%	137	3	21,4%	107	15	1,1	9	6	15	15	100,0%	133,5	2	13,3%	91	10	0,7
FL	História da Arte	6	2	8	8	100,0%	128	1	12,5%	73	6	0,8	10	1	11	11	100,0%	126,5	3	27,3%	77	8	0,7
	Línguas, Literaturas e Culturas	12	6	18	18	100,0%	149,5	15	83,3%	214	80	4,4	19	5	24	24	100,0%	144,5	14	58,3%	253	83	3,5
	Tradução	6	0	6	6	100,0%	145,8	3	50,0%	98	27	4,5	8	2	10	10	100,0%	137,3	4	40,0%	93	16	1,6
	Estudos Asiáticos	5	0	5	5	100,0%	148	5	100,0%	71	30	6,0	3	1	4	4	100,0%	149,5	3	75,0%	69	36	9,0
	Estudos Portugueses	3	1	4	4	100,0%	136,5	1	25,0%	78	7	1,8	13		13	13	100,0%	123,5	2	15,4%	100	11	0,8
	TOTAL	112	39	151	151	100,0%		61	40,4%	1657	356	2,4	177	34	211	211	100,0%		73	34,6%	1.670	319	1,5
FM	Medicina	0	2	2	2	100,0%	186,2	0	0,0%	444	113	56,5	4		4	4	100,0%	187,8	2	50,0%	700	225	56,3
	TOTAL	0	2	2	2	100,0%		0	0,0%	444	113	56,5	4	0	4	4	100,0%		2	50,0%	700	225	56,3
FMD	Medicina Dentária	5	2	7	7	100,0%	180		0,0%	101	27	3,9	3		3	3	100,0%	184,3		0,0%	136	20	6,7
	Higiene Oral	15	2	17	17	100,0%	126,3	8	47,1%	76	17	1,0	21	1	22	22	100,0%	125,5	4	18,2%	56	11	0,5
	Prótese Dentária	11	1	12	12	100,0%	120,8	4	33,3%	55	13	1,1	11	1	12	12	100,0%	120,5	8	66,7%	45	12	1,0
	TOTAL	31	5	36	36	100,0%		12	33,3%	232	57	1,6	35	2	37	37	100,0%		12	32,4%	237	43	1,2
FMV	Medicina Veterinária	11	2	13	13	100,0%	162,8	10	76,9%	128	85	6,5	12	5	17	17	100,0%	164,3	9	52,9%	132	86	5,1
	TOTAL	11	2	13	13	100,0%		10	76,9%	128	85	6,5	12	5	17	17	100,0%		9	52,9%	132	86	5,1
FMH	Ciências do Desporto	3	2	5	5	100,0%	148	5	100,0%	115	95	19,0	8	2	10	10	100,0%	134,5	7	70,0%	78	60	6,0
	Gestão do Desporto	2	6	8	8	100,0%	149,5	5	62,5%	85	36	4,5	3	2	5	5	100,0%	153,0	4	80,0%	96	45	9,0
	Dança	6	0	6	4	66,7%	119	4	100,0%	4	4	0,7	10		10	1	10,0%	127,5	1	100,0%	1	1	0,1
	Reabilitação Psicomotora	17	3	20	20	100,0%	124	9	45,0%	121	29	1,5	9	1	10	10	100,0%	129,0	7	70,0%	102	22	2,2
	Ergonomia	4	2	6	6	100,0%	129		0,0%	70	4	0,7	6	1	7	7	100,0%	127,5	2	28,6%	52	6	0,9
	TOTAL	32	13	45	43	95,6%		23	53,5%	395	168	3,7	36	6	42	33	78,6%		21	63,6%	329	134	3,2
FP	Psicologia	16	5	21	21	100,0%	148	18	85,7%	242	113	5,4	18	3	21	21	100,0%	146,0	14	66,7%	220	83	4,0
	TOTAL	16	5	21	21	100,0%		18	85,7%	242	113	5,4	18	3	21	21	100,0%		14	66,7%	220	83	4,0

Cont.

IE	ESCOLAS-CURSOS	Grau	2.ª Fase 2018										2.ª Fase 2017											
			Vagas na 2.ª fase	Vagas de recolocação-adicionais	Total de Vagas	Colocados 2.ª fase	% de vagas ocupadas	Nota último colocado	Colocados 1.ª opção	% colocados em 1.ª opção	Candidatos	Candidatos 1.ª opção	Índice de satisfação da procura Candidatos 1.ª opção/Vagas	Vagas na 2.ª fase	Vagas de recolocação-adicionais	Total de Vagas	Colocados 2.ª fase	% de vagas ocupadas	Nota último colocado	Colocados 1.ª opção	% colocados em 1.ª opção	Candidatos	Candidatos 1.ª opção	Índice de satisfação da procura Candidatos 1.ª opção/Vagas
IE	Educação e Formação	L1	16	6	22	22	100,0%	121,3	2	9,1%	97	11	0,5	38	1	39	39	100,0%	112,8	11	28,2%	78	15	0,4
		TOTAL	16	6	22	22	100,0%		2	9,1%	97	11	0,5	38	1	39	39	100,0%		11	28,2%	78	15	0,4
IGOT	Planeamento e Gestão do Território	L1	10	2	12	12	100,0%	127,4	3	25,0%	112	28	2,3	14	2	16	16	100,0%	125,0	5	31,3%	67	9	0,6
		L1	16	3	19	19	100,0%	123,4	3	15,8%	76	6	0,3	13	2	15	15	100,0%	124,8	7	46,7%	96	17	1,1
ISA	TOTAL		26	5	31	31	100,0%		6	19,4%	188	34	1,1	27	4	31	31	100,0%		12	38,7%	163	26	0,8
		Arquitetura Paisagista	L1	8	2	10	10	100,0%	110,8	1	10,0%	22	1	0,1	13		13	13	100,0%	106,0	1	7,7%	18	1
ISA	Biologia	L1	6	8	14	14	100,0%	130,8	3	21,4%	87	13	0,9	3	8	11	11	100,0%	132,8	1	9,1%	81	7	0,6
		L1	12	4	16	16	100,0%	115,3	8	50,0%	46	12	0,8	3	3	6	6	100,0%	119,0	2	33,3%	32	4	0,7
ISA	Engenharia Alimentar	L1	5	0	5	5	100,0%	130,5	4	80,0%	48	21	4,2	4		4	4	100,0%	138,3	4	100,0%	61	40	10,0
		L1	1	2	3	3	100,0%	139,8	2	66,7%	62	10	3,3	4	1	5	5	100,0%	128,0		0,0%	54	7	1,4
ISA	Engenharia Florestal e dos Recursos Naturais	L1	0	1	1	1	100,0%	131,8	1	100,0%	34	5	5,0	0	2	2	2	100,0%	129,3		0,0%	30		0,0
		L1	7	5	12	12	100,0%	127,3	4	33,3%	57	14	1,2	6	4	10	10	100,0%	130,8	3	30,0%	58	12	1,2
ISA	TOTAL		39	22	61	61	100,0%		23	37,7%	356	76	1,2	33	18	51	51	100,0%		11	21,6%	334	71	1,4
		Antropologia	L1	12	6	18	18	100,0%	124,5	3	16,7%	125	21	1,2	14	1	15	15	100,0%	123,0	7	46,7%	89	13
ISA	Ciência Política	L1	12	9	21	21	100,0%	142,5	3	14,3%	119	14	0,7	8	2	10	10	100,0%	150,0		0,0%	136	16	1,6
		L1	8	7	15	15	100,0%	154	5	33,3%	175	40	2,7	5	2	7	7	100,0%	154,0	1	14,3%	211	30	4,3
ISA	Administração Pública	L1	12	5	17	17	100,0%	142,5	5	29,4%	186	32	1,9	16	4	20	20	100,0%	141,0	3	15,0%	206	27	1,4
		L1	8	2	10	10	100,0%	132,5	2	20,0%	120	7	0,7	9	1	10	10	100,0%	130,0		0,0%	118	6	0,6
ISCP	Administração Pública e Políticas do Território - pós laboral	L1	11	1	12	12	100,0%	126	1	8,3%	97	16	1,3	47	1	48	48	100,0%	116,5	10	20,8%	110	17	0,4
		L1	6	3	9	9	100,0%	143	5	55,6%	151	43	4,8	8	5	13	13	100,0%	138,5	9	69,2%	169	40	3,1
ISCP	Serviço Social - pós laboral	L1	5	3	8	8	100,0%	135	4	50,0%	104	12	1,5	6	1	7	7	100,0%	133,0		0,0%	75	9	1,3
		L1	14	8	22	22	100,0%	155	14	63,6%	217	45	2,0	11	3	14	14	100,0%	153,5	8	57,1%	236	51	3,6
ISCP	Relações Internacionais	L1	13	5	18	18	100,0%	142	5	27,8%	154	28	1,6	13	1	14	14	100,0%	142,0	2	14,3%	162	25	1,8
		L1	9	7	16	16	100,0%	150	9	56,3%	235	59	3,7	6	4	10	10	100,0%	150,0	3	30,0%	328	88	8,8
ISCP	Gestão de Recursos Humanos	L1	13	2	15	15	100,0%	142,5	1	6,7%	176	32	2,1	8	2	10	10	100,0%	141,5	2	20,0%	247	50	5,0
		L1	9	5	14	14	100,0%	132,5	3	21,4%	158	19	1,4	10	6	16	16	100,0%	132,5	1	6,3%	162	22	1,4
ISCP	Sociologia	L1	8	2	10	10	100,0%	130,5	1	10,0%	105	8	0,8	4	4	4	4	100,0%	129,0		0,0%	83	4	1,0
		L1	8	2	10	10	100,0%	130,5	1	10,0%	105	8	0,8	4	4	4	4	100,0%	129,0		0,0%	83	4	1,0
ISCP	TOTAL		140	65	205	205	100,0%		61	29,8%	2122	376	1,8	165	33	198	198	100,0%		46	23,2%	2.332	398	2,0
		Sociologia - pós laboral	L1	8	2	10	10	100,0%	130,5	1	10,0%	105	8	0,8	4	4	4	4	100,0%	129,0		0,0%	83	4

ESCOLAS-CURSOS	Grau	2.ª Fase 2018										2.ª Fase 2017												
		Vagas na 2.ª fase	Vagas de recolocação-adicionais	Total de Vagas	Colocados 2.ª fase	% de vagas ocupadas	Nota último colocado	Colocados 1.ª opção	% colocados em 1.ª opção	Candidatos	Candidatos 1.ª opção	Índice de satisfação da procura Candidatos 1.ª opção/Vagas	Vagas na 2.ª fase	Vagas de recolocação-adicionais	Total de Vagas	Colocados 2.ª fase	% de vagas ocupadas	Nota último colocado	Colocados 1.ª opção	% colocados em 1.ª opção	Candidatos	Candidatos 1.ª opção	Índice de satisfação da procura Candidatos 1.ª opção/Vagas	
ISEG	Economia	31	25	56	56	100,0%	153,5	20	35,7%	403	71	1,3	36	7	43	43	100,0%	152,0	6	14,0%	400	63	1,5	
	Gestão	57	13	70	70	100,0%	156	35	50,0%	554	172	2,5	46	11	57	57	100,0%	155,5	14	24,6%	575	166	2,9	
	Gestão (ensino ministrado em Inglês)	16	2	18	18	100,0%	155	8	44,4%	143	27	1,5	11	3	14	14	100,0%	153,0	3	21,4%	194	28	2,0	
	Economia (ensino ministrado em Inglês)	9	4	13	13	100,0%	153	3	23,1%	140	17	1,3	5	5	10	10	100,0%	150,5	1	10,0%	141	19	1,9	
	Matemática Aplicada à Economia e à Gestão	2	0	2	2	100,0%	182	2	100,0%	68	33	16,5	1	1	2	2	100,0%	178,0	2	100,0%	65	33	16,5	
	Finanças	3	11	14	14	100,0%	152,5	4	28,6%	314	28	2,0	4	7	11	11	100,0%	151,0	1	9,1%	295	40	3,6	
	TOTAL	118	55	173	173	100,0%		72	41,6%	1622	348	2,0	103	34	137	137	100,0%		27	19,7%	1.670	349	2,5	
	IST	Arquitetura	2	1	3	3	100,0%	166,5	0	0,0%	29	9	3,0	1	1	2	2	100,0%	163,5	2	100,0%	33	16	8,0
		Engenharia Aeroespacial	3	1	4	4	100,0%	189	4	100,0%	70	56	14,0	1	1	2	2	100,0%	189,8	2	100,0%	84	69	34,5
		Engenharia Ambiente	1	3	4	4	100,0%	143		0,0%	18	0	0,0	1	2	3	3	100,0%	158,8		0,0%	27	6	2,0
Engenharia Biológica		1	2	3	3	100,0%	171,3	1	33,3%	32	13	4,3	1	1	2	2	100,0%	179,5		0,0%	39	20	10,0	
Engenharia Civil		6	9	15	15	100,0%	141	5	33,3%	86	24	1,6	22	7	29	29	100,0%	138,8	4	13,8%	124	20	0,7	
Engenharia Eletrotécnica e Computadores		7	10	17	17	100,0%	168	9	52,9%	78	36	2,1	7	4	11	11	100,0%	165,5	4	36,4%	136	69	6,3	
Engenharia Física Tecnológica		3	0	3	3	100,0%	187,8	3	100,0%	48	30	10,0	2	1	3	3	100,0%	187,3	2	66,7%	53	28	9,3	
Engenharia Informática e Computadores		5	5	10	10	100,0%	181,5	8	80,0%	126	69	6,9	2	2	4	4	100,0%	176,0	3	75,0%	199	92	23,0	
Engenharia Materiais		0	4	4	4	100,0%	163,8	1	25,0%	27	2	0,5	1	2	3	3	100,0%	159,8	2	66,7%	25	4	1,3	
Engenharia Mecânica		7	5	12	12	100,0%	174,8	3	25,0%	115	68	5,7	6	8	14	14	100,0%	173,0	7	50,0%	147	86	6,1	
Engenharia Geológica e de Minas		1	1	2	2	100,0%	141	1	50,0%	20	3	1,5	2		2	2	100,0%	154,5		0,0%	21	2	1,0	
Engenharia Naval e Oceânica		0	5	5	5	100,0%	166,8		0,0%	38	1	0,2	3	1	4	4	100,0%	167,5	1	25,0%	46	8	2,0	
Engenharia Química		5	1	6	6	100,0%	166,3	2	33,3%	38	21	3,5	3	5	8	8	100,0%	164,5	1	12,5%	44	11	1,4	
Matemática aplicada Computação		3	1	4	4	100,0%	181	4	100,0%	20	10	2,5	3		3	3	100,0%	181,5	1	33,3%	37	21	7,0	
Engenharia Biomedica	0	1	1	1	100,0%	183,8	1	100,0%	58	31	31,0	1	1	2	2	100,0%	186,8	1	50,0%	85	41	20,5		
Engenharia Informática e Computadores (Tagus Park)	1	6	7	7	100,0%	168		0,0%	68	15	2,1	2	2	4	4	100,0%	173,0		0,0%	128	30	7,5		
Engenharia Telecomunicações e Informática (Tagus Park)	3	1	4	4	100,0%	153,3	1	25,0%	32	6	1,5	3	2	5	5	100,0%	156,3	1	20,0%	44	6	1,2		
Engenharia e Gestão Industrial (Tagus Park)	5	1	6	6	100,0%	167,3	4	66,7%	66	38	6,3	4	2	6	6	100,0%	165,3	4	66,7%	82	44	7,3		
Engenharia Eletrotécnica (Tagus Park)	1	4	5	5	100,0%	159,5	1	20,0%	24	3	0,6	3	1	4	4	100,0%	160,5		0,0%	42	7	1,8		
TOTAL	54	61	115	115	100,0%		48	41,7%	993	435	3,8	68	43	111	111	100,0%		35	31,5%	1.396	580	5,2		
TOTAL ULISBOA	940	403	1.343	1.287	95,8%		564	43,8%	11.186	3.169	2,2	1.041	288	1.329	1.297	97,6%		441	34,0%	12.687	3.402	2,6		

Nesta fase do CNA a taxa de ocupação de vagas foi de 95,8%, tendo sido preenchidas a totalidade das vagas postas a concurso na maioria das Escolas da ULisboa.

Nesta segunda fase de acesso, os estudantes colocados na 1.^a opção de candidatura representam 44%, e são os cursos de Desenho (FBA), Estudos Comparatistas e Estudos Asiáticos (FL), Ciências do Desporto e Dança (FMH), Eng.^a Florestal e dos Recursos Naturais (ISA), Matemática aplicada à Economia e Gestão (ISEG) e Eng.^a Aeroespacial, Eng.^a Física Tecnológica, Matemática Aplicada à Computação e Eng.^a Biomédica (IST) aqueles que apresentam uma taxa de 100% de colocados na 1.^a opção de candidatura.

O índice de satisfação de procura na segunda fase é naturalmente elevado, uma vez que o número de vagas disponibilizadas é muito reduzido. O valor do ISP para o conjunto da ULisboa, na segunda fase, é de 2,3.

Tabela 2.2
Origem das Vagas para a 2.^a Fase

ESCOLAS-CURSOS		Grau	1. ^a Fase 2017				
			Vagas 1. ^a Fase	Inscritos Efetivos 1. ^a fase	Vagas de recolocação	Colocados 2. ^a fase	Sobrantes
REITORIA	Ciências da Saúde	L1	60	47	5	7	11
	TOTAL		60	47	5	7	11
FA	Arquitetura	MI	192	146	7	53	0
	Arquitetura: espececialidade Urbanismo	MI	65	4	0	18	43
	Arquitetura: especialidade de Interiores e Reabilitação do Edificado	MI	50	45	0	5	0
	Design	L1	56	51	1	6	0
	Design de Moda	L1	46	41	2	7	0
	TOTAL		409	287	10	89	43
FBA	Desenho	L1	35	33	0	2	0
	Design de Comunicação	L1	60	55	0	5	0
	Design de Equipamento	L1	55	49	7	13	0
	Escultura	L1	55	45	1	12	0
	Pintura	L1	60	53	6	13	0
	Ciências da Arte e do Património	L1	30	27	4	7	0
	Arte Multimédia	L1	60	57	1	5	0
TOTAL		355	319	19	57	0	
FC	Biologia	L1	180	164	8	24	0
	Bioquímica	L1	70	66	6	10	0
	Engenharia Geoespacial	L1	20	17	1	4	0
	Engenharia Informática	L1	105	100	6	11	0
	Física	L1	40	36	0	4	0
	Geologia	L1	90	81	9	18	0
	Matemática	L1	50	46	4	8	0
	Meteorologia, Oceanografia e Geofísica	L1	25	21	4	8	0
	Tecnologias de Informação	L1	65	63	8	10	0
	Engenharia Física	MI	40	38	2	4	0
	Estatística Aplicada	L1	35	29	5	11	0
	Matemática Aplicada	L1	80	75	7	12	0
	Química	L1	30	24	7	13	0
	Química Tecnológica	L1	25	24	2	3	0
	Engenharia da Energia e do Ambiente	MI	30	27	2	5	0
	Engenharia Biomédica e Biofísica	MI	40	40	2	2	0
	TOTAL		925	851	73	147	0

Cont.

ESCOLAS-CURSOS		Grau	1ª Fase 2017				
			Vagas 1.ª Fase	Inscritos Efetivos 1.ª fase	Vagas de recolocação	Colocados 2.ª fase	Sobrantes
FD	Direito	L1	560	487	8	82	0
	TOTAL		560	487	8	82	0
FF	Ciências Farmacêuticas	MI	220	196	8	32	0
	TOTAL		220	196	8	32	0
FL	Estudos Artísticos, variante de Artes do Espetáculo	L1	49	43	1	8	0
	Estudos Comparatistas	L1	35	33	0	2	0
	Artes e Humanidades	L1	60	54	1	8	0
	Estudos Gerais	L1	60	48	5	19	0
	Arqueologia	L1	38	33	2	8	0
	Estudos da Cultura e Comunicação	L1	56	52	4	10	0
	Ciências da Linguagem	L1	56	47	3	12	0
	Estudos Africanos	L1	29	26	0	3	0
	Estudos Clássicos	L1	20	17	0	4	0
	Estudos Europeus	L1	59	52	6	13	0
	Filosofia	L1	43	38	3	9	0
	História	L1	61	52	5	14	0
	História da Arte	L1	51	45	2	8	0
	Línguas, Literaturas e Culturas	L1	200	192	6	18	0
	Tradução	L1	61	55	0	6	0
	Estudos Asiáticos	L1	27	22	0	5	0
	Estudos Portugueses	L1	39	36	1	4	0
TOTAL			944	845	39	151	0
FM	Medicina	MI	295	295	2	2	0
	TOTAL		295	295	2	2	0
FMD	Medicina Dentária	MI	65	60	2	7	0
	Higiene Oral	L1	44	29	2	17	0
	Prótese Dentária	L1	36	25	1	12	0
	TOTAL		145	114	5	36	0
FMV	Medicina Veterinária	MI	115	104	2	13	0
	TOTAL		115	104	2	13	0
FMH	Ciências do Desporto	L	147	144	2	5	0
	Gestão do Desporto	L	33	31	6	8	0
	Dança	L	20	14	0	4	2
	Reabilitação Psicomotora	L	56	39	3	20	0
	Ergonomia	L	20	16	2	6	0
	TOTAL			276	244	13	43
FP	Psicologia	MI	145	129	5	21	0
	TOTAL		145	129	5	21	0
IE	Educação e Formação	L1	76	60	6	22	0
	TOTAL		76	60	6	22	0
IGOT	Planeamento e Gestão do Território	L1	45	38	2	12	0
	Geografia	L1	105	90	3	19	0
	TOTAL			150	128	5	31
ISA (Cont.)	Arquitetura Paisagista	L1	20	12	2	10	0
	Biologia	L1	45	39	8	14	0
	Engenharia Alimentar	L1	45	33	4	16	0
	Engenharia Agrónómica	L1	55	50	0	5	0

ESCOLAS-CURSOS		Grau	1ª Fase 2017				
			Vagas 1.ª Fase	Inscritos Efetivos 1.ª fase	Vagas de recolocação	Colocados 2.ª fase	Sobrantes
(Cont.) ISA	Engenharia do Ambiente	L1	25	24	2	3	0
	Engenharia Florestal e dos Recursos Naturais	L1	20	20	1	1	0
	Engenharia Zootécnica	L1	35	28	5	12	0
	TOTAL		245	206	22	61	0
ISCSP	Antropologia	L1	52	42	6	18	0
	Ciência Política	L1	53	41	9	21	0
	Ciências da Comunicação	L1	58	50	7	15	0
	Administração Pública	L1	87	75	5	17	0
	Administração Pública - pós laboral	L1	46	38	2	10	0
	Administração Pública e Políticas do Território - pós laboral	L1	40	34	1	12	0
	Serviço Social	L1	54	48	3	9	0
	Serviço Social - pós laboral	L1	37	32	3	8	0
	Relações Internacionais	L1	90	76	8	22	0
	Relações Internacionais - pós laboral	L1	60	48	5	18	0
	Gestão de Recursos Humanos	L1	70	62	7	16	0
	Gestão de Recursos Humanos - pós laboral	L1	65	55	2	15	0
	Sociologia	L1	55	46	5	14	0
	Sociologia - pós laboral	L1	35	29	2	10	0
TOTAL		802	676	65	205	0	
ISEG	Economia	L1	145	114	25	56	0
	Gestão	L1	180	123	13	70	0
	Gestão (ensino ministrado em Inglês)	L1	30	14	2	18	0
	Economia (ensino ministrado em Inglês)	L1	35	32	11	14	0
	Matemática Aplicada à Economia e à Gestão	L1	40	38	0	2	0
	Finanças	L1	25	16	4	13	0
TOTAL		455	337	55	173	0	
IST	Arquitetura	MI	50	48	1	3	0
	Engenharia Aeroespacial	MI	85	81	1	4	0
	Engenharia Ambiente	MI	33	32	3	4	0
	Engenharia Biológica	MI	65	64	2	3	0
	Engenharia Civil	MI	137	131	9	15	0
	Engenharia Eletrotécnica e Computadores	MI	220	214	10	17	0
	Engenharia Física Tecnológica	MI	60	57	0	3	0
	Engenharia Informática e Computadores	L1	170	165	5	10	0
	Engenharia Materiais	MI	25	25	4	4	0
	Engenharia Mecânica	MI	170	163	5	12	0
	Engenharia Geológica e de Minas	L1	20	19	1	2	0
	Engenharia Naval e Oceânica	L1	30	30	5	5	0
	Engenharia Química	MI	80	75	1	6	0
	Matemática aplicada Computação	L1	35	32	1	4	0
	Engenharia Biomédica	MI	60	60	1	1	0
	Engenharia Informática e Computadores (Tagus Park)	L1	90	89	6	7	0
	Engenharia Telecomunicações e Informática (Tagus Park)	L1	55	52	1	4	0
	Engenharia e Gestão Industrial (Tagus Park)	L1	65	60	1	6	0
Engenharia Eletrónica (Tagus Park)	L1	34	33	4	5	0	
TOTAL		1484	1430	61	115	0	
TOTAL ULISBOA			7661	6755	403	1287	56

LISTA DE ACRÓNIMOS

FA - Faculdade de Arquitetura	UMINHO - Universidade do Minho
FBA - Faculdade de Belas Artes	UNL - Universidade Nova de Lisboa
FC - Faculdade de Ciências	UPORTO - Universidade do Porto
FD - Faculdade de Direito	UTAD - Universidade de Trás-os-Montes e Alto Douro
FF - Faculdade de Farmácia	ALEM - Alemão
FL - Faculdade de Letras	BG - Biologia e Geologia
FM - Faculdade de Medicina	DES - Desenho
FMD - Faculdade de Medicina Dentária	ECON - Economia
FMH - Faculdade de Motricidade Humana	ESP - Espanhol
FMV - Faculdade de Medicina Veterinária	FILOS - Filosofia
FP - Faculdade de Psicologia	FQ - Física e Química
IE - Instituto de Educação	FRAN - Francês
IGOT - Instituto de Geografia e Ordenamento do Território	GD - Geometria Descritiva
ISA - Instituto Superior de Agronomia	GEO - Geografia
ISCSP - Instituto Superior de Ciências Sociais e Políticas	HIST - História
ISEG - Instituto Superior de Economia e Gestão	HIST C e A - História da Cultura e Artes
IST - Instituto Superior Técnico	ING - Inglês
ISCTE - Instituto de Ciências do Trabalho e da Empresa	LP - Literatura Portuguesa
UALG - Universidade do Algarve	MACS - Matemática Aplicada às Ciências Sociais
UAVEIRO - Universidade de Aveiro	MAT - Matemática
UBI - Universidade da Beira Interior	MAT A - Matemática A
UCOIMBRA - Universidade de Coimbra	PORT - Português
UÉVORA - Universidade de Évora	CNA - Concurso Nacional de Acesso
ULISBOA - Universidade de Lisboa	PL - Pós Laboral