

Ingresso na ULisboa 2018

Resultados das 1.^a e 2.^{as} Fases do CNAES

Gabinete de Estudos e Planeamento
setembro 2018



ÍNDICE

1.ª FASE	5
PARTE I	5
Apreciação Geral dos Resultados	5
Resultados Nacionais	5
Resultados ULisboa	5
ULisboa e as suas principais congéneres	6
Resultados Acesso	7
Indicadores relativos ao CNA 2018/19	19
Evolução das classificações mínimas de ingresso - evolução 2010 a 2018	23
Classificações médias dos Colocados na ULisboa (CNA)	35
PARTE II	46
Análise Gráfica Comparativa dos Colocados na ULisboa e em Cursos Congéneres	46
FACULDADE DE ARQUITETURA	46
FACULDADE DE BELAS ARTES	47
FACULDADE DE CIÊNCIAS	48
FACULDADE DE DIREITO	52
FACULDADE DE FARMÁCIA	53
FACULDADE DE LETRAS	54
FACULDADE DE MEDICINA	57
FACULDADE DE MEDICINA DENTÁRIA	58
FACULDADE DE MEDICINA VETERINÁRIA	59
FACULDADE DE MOTRICIDADE HUMANA	60
FACULDADE DE PSICOLOGIA	61
INSTITUTO DE EDUCAÇÃO	62
INSTITUTO DE GEOGRAFIA E ORDENAMENTO DO TERRITÓRIO	63
INSTITUTO SUPERIOR DE AGRONOMIA	64
INSTITUTO SUPERIOR DE CIÊNCIAS SOCIAIS E POLITICAS	66
INSTITUTO SUPERIOR DE ECONOMIA E GESTÃO	68
INSTITUTO SUPERIOR TÉCNICO	70

PARTE III	74
Cursos da ULisboa e Congéneres	74
REITORIA	00
FACULDADE DE ARQUITETURA	74
FACULDADE DE BELAS ARTES	77
FACULDADE DE CIÊNCIAS	80
FACULDADE DE DIREITO	90
FACULDADE DE FARMÁCIA	91
FACULDADE DE LETRAS	92
FACULDADE DE MEDICINA	101
FACULDADE DE MEDICINA DENTÁRIA	102
FACULDADE DE MEDICINA VETERINÁRIA	103
FACULDADE DE MOTRICIDADE HUMANA	104
FACULDADE DE PSICOLOGIA	106
INSTITUTO DE EDUCAÇÃO	107
INSTITUTO DE GEOGRAFIA E ORDENAMENTO DO TERRITÓRIO	108
INSTITUTO SUPERIOR DE AGRONOMIA	109
INSTITUTO SUPERIOR DE CIÊNCIAS SOCIAIS E POLÍTICAS	113
INSTITUTO SUPERIOR DE ECONOMIA E GESTÃO	119
INSTITUTO SUPERIOR TÉCNICO	123
2.ª FASE	133
Resultados da ULisboa	135
ULisboa e as suas principais congéneres	134

1.ª FASE

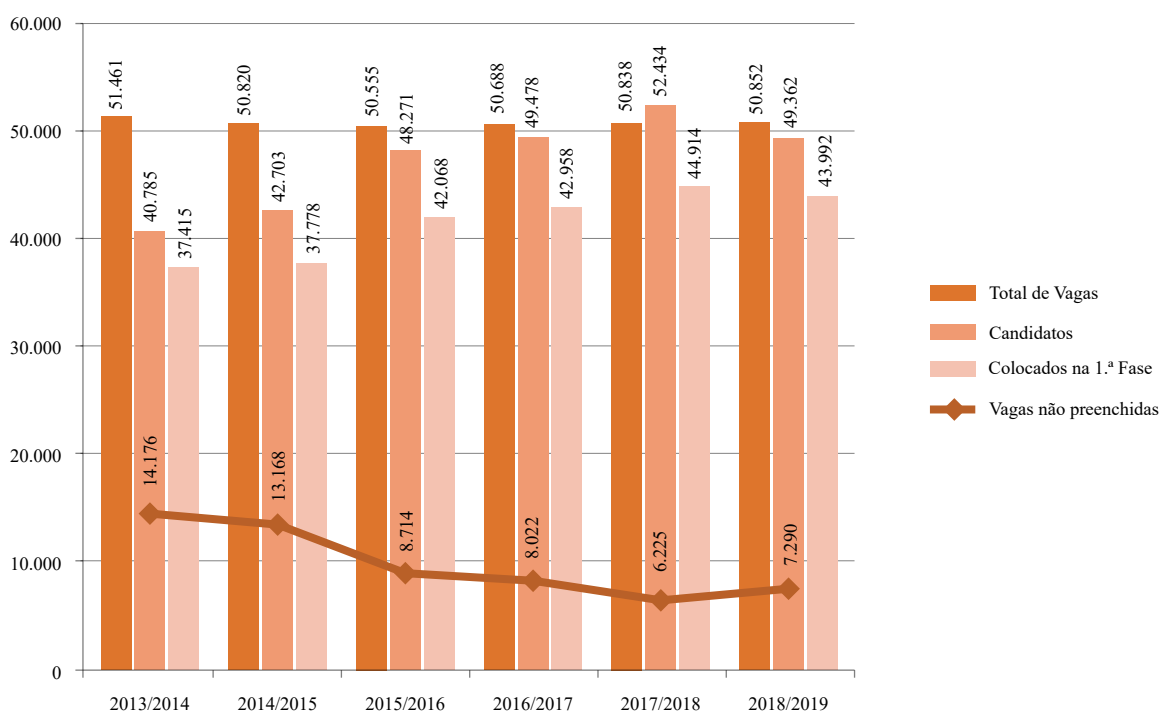
PARTE I

Apreciação Geral dos Resultados

Resultados Nacionais

Na 1.ª Fase do concurso nacional de acesso ao ensino superior de 2018, foram colocadas 50.852 vagas a concurso, tendo sido colocados 43.992 estudantes, que corresponde a uma taxa de preenchimento de 86,5% mas que representa uma diminuição de 2% do número total de estudantes colocados em relação ao ano anterior.

Figura 1.1
Evolução do N.º de vagas, candidatos em 1.ª opção e colocados na 1.ª Fase do Concurso Nacional de Acesso ao Ensino Superior entre 2013/14 e 2018/19



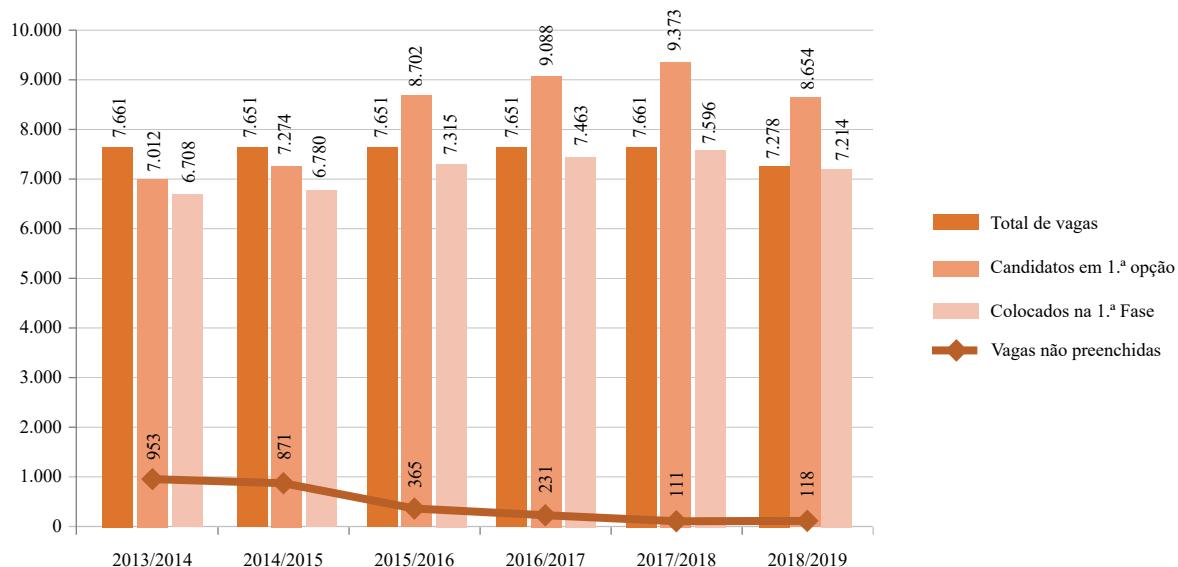
Resultados ULisboa

A ULisboa colocou a concurso, na 1.ª Fase, 7.278 vagas o que corresponde a 14,3% do total de vagas nacionais postas a concurso. É de referir que este ano a ULisboa teve uma redução de 5% do número total de vagas a concurso relativamente ao ano transato.

Candidataram-se às vagas da ULisboa 40.831 estudantes dos quais 8.654 em primeira opção (21,4%). Foram colocados na ULisboa 7.214 estudantes, 16,3% do total de colocados no concurso nacional de acesso.

A análise da variação entre os anos 2013/14 e 2018/19 mostra que o número de candidatos em 1.ª opção e o de colocados apresentam um acréscimo de 23,4% e 7,5% respetivamente, apesar da diminuição do número de vagas ocorrida no ano 2018/19.

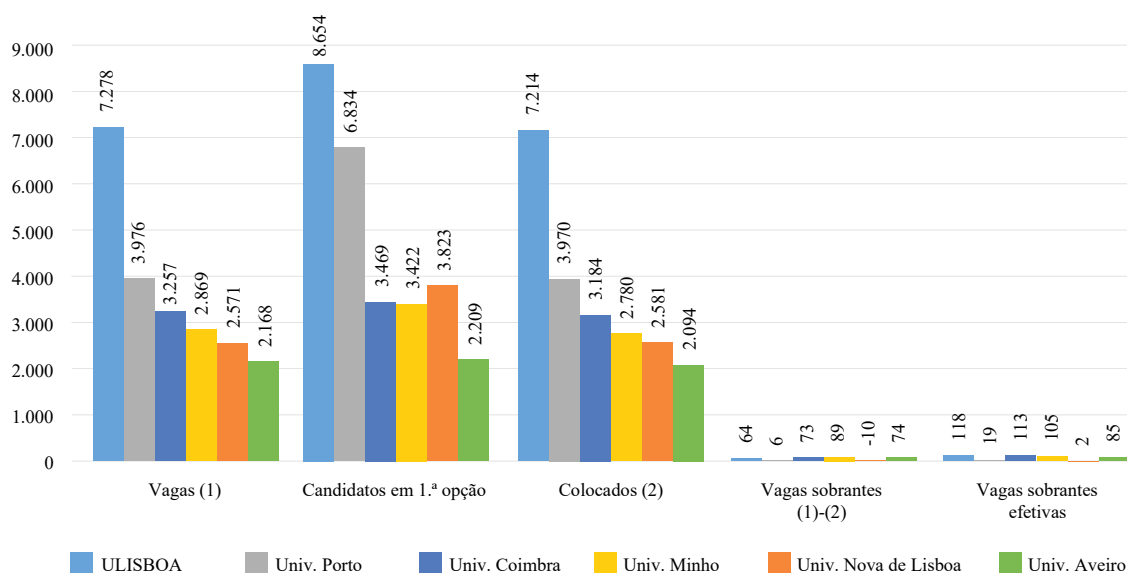
Figura 1.2
Evolução do N.º de vagas, candidatos em 1.ª opção e colocados na 1.ª Fase do Concurso Nacional de Acesso ao Ensino Superior na ULisboa entre 2013/14 e 2018/19



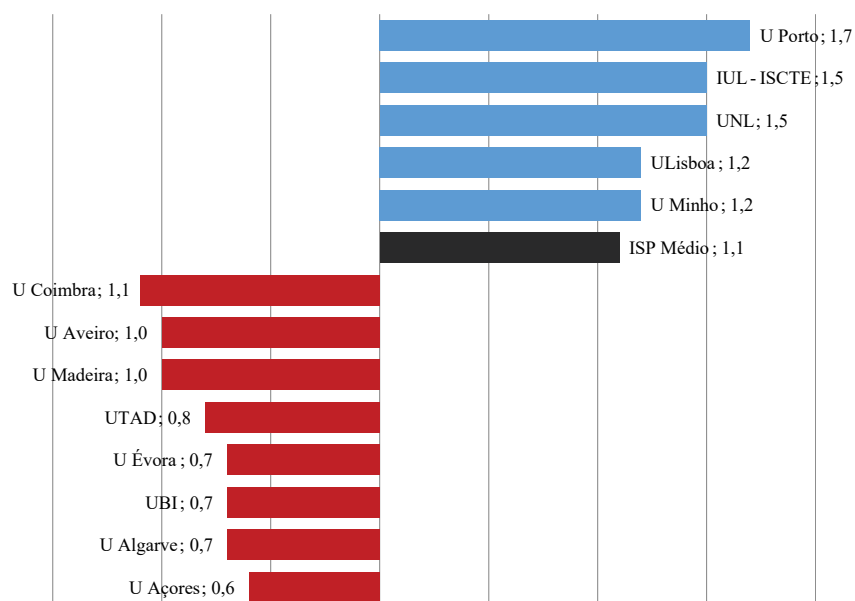
ULisboa e as suas principais congéneres

A ULisboa é a universidade com maior dimensão nos seguintes indicadores: Vagas, Candidatos em primeira opção e Colocados, como se pode observar nas figuras seguintes:

Figura 1.3
1.ª Fase do Concurso Nacional de Acesso ao Ensino Superior 2018 Universidade de Lisboa e suas congéneres



O valor do Índice de Satisfação da Procura (número de candidatos em 1.^a opção pelo número de vagas) nas Universidades portuguesas é o seguinte.



Resultados Acesso

Os resultados do concurso de acesso de 2018 à ULisboa na 1.^a fase do concurso estão apresentados na tabela abaixo, com a distribuição por escolas da Universidade, das taxas de colocação em 1.^a opção, da percentagem das vagas ocupadas e do índice de satisfação para todos os cursos.

	ESCOLAS-CURSOS	Grau	1.ª Fase 2018										1.ª Fase 2017							
			Vagas na 1.ª fase	Colocados 1.ª fase	% de vagas ocupadas	Nota último colocado	Colocados 1.ª opção	% colocados em 1.ª opção	Candidatos	Candidatos 1.ª opção	Índice de satisfação da procura	Vagas na 1.ª fase	Colocados 1.ª fase	% de vagas ocupadas	Nota último colocado	Colocados 1.ª opção	% colocados em 1.ª opção	Candidatos	Candidatos 1.ª opção	Índice de satisfação da procura
(Cont.)	Matemática	L1	50	50	100,0%	148	27	54,0%	305	40	0,8	50	50	100,0%	148	27	54,0%	380	58	1,2
	Meteorologia, Oceanografia e Geofísica	L1	25	25	100,0%	130,3	15	60,0%	166	32	1,3	25	25	100,0%	124,5	9	36,0%	127	20	0,8
	Tecnologias de Informação	L1	65	65	100,0%	133	23	35,4%	327	43	0,7	65	65	100,0%	137,5	14	21,5%	385	63	1,0
	Engenharia Física	MI	40	40	100,0%	152,3	10	25,0%	312	32	0,8	40	40	100,0%	151,5	15	37,5%	259	30	0,8
	Estatística Aplicada	L1	32	32	100,0%	130	6	18,8%	144	20	0,6	32	32	100,0%	136	8	22,9%	196	29	0,8
	Matemática Aplicada	L1	77	77	100,0%	145	54	70,1%	402	76	1,0	80	80	100,0%	146,5	31	38,8%	422	62	0,8
FC	Química	L1	27	27	100,0%	140,3	12	44,4%	265	23	0,9	30	30	100,0%	136,3	5	16,7%	252	24	0,8
	Química Tecnológica	L1	22	22	100,0%	131	2	9,1%	137	7	0,3	25	25	100,0%	126,3	2	8,0%	110	7	0,3
	Engenharia da Energia e do Ambiente	MI	30	30	100,0%	127,8	10	33,3%	138	12	0,4	30	30	100,0%	120	8	26,7%	104	9	0,3
	Engenharia Biomédica e Biofísica	MI	40	40	100,0%	163	14	35,0%	264	39	1,0	40	40	100,0%	168,5	6	15,0%	289	30	0,8
	TOTAL		901	902	100,1%		454	50,3%	5.161	869	1,0	925	924	99,9%		349	37,8%	5423	857	0,9
	Direito (regime pós-laboral)	L1	86	88	102,3%	140,5	5	5,7%	355	31	0,4			-			-			-
FD	Direito	L1	445	446	100,2%	149,3	334	74,9%	1.736	739	1,7	560	561	100,2%	145,5	416	74,2%	1903	802	1,4
	TOTAL		531	534	100,6%		339	63,5%	2.091	770	1,5	560	561	100,2%		416	74,2%	1903	802	1,4
FF	Ciências Farmacêuticas	MI	209	209	100,0%	146,5	141	67,5%	909	273	1,3	220	220	100,0%	145,5	127	57,7%	919	219	1,0
	TOTAL		209	209	100,0%		141	67,5%	909	273	1,3	220	220	100,0%		127	57,7%	919	219	1,0
	Estudos Artísticos, variante de Artes do Espetáculo	L1	49	49	100,0%	137,5	35	71,4%	206	65	1,3	49	50	102,0%	136	40	80,0%	211	69	1,4
	Estudos Comparatistas	L1	20	20	100,0%	131,5	13	65,0%	191	31	1,6	35	35	100,0%	116,5	13	37,1%	159	22	0,6
	Artes e Humanidades	L1	60	61	101,7%	129	32	52,5%	280	56	0,9	60	61	101,7%	134,5	31	50,8%	335	57	1,0
FL	Estudos Gerais	L1	60	61	101,7%	140	46	75,4%	351	77	1,3	60	62	103,3%	141,5	43	69,4%	373	85	1,4
	Arqueologia	L1	38	38	100,0%	113,5	17	44,7%	218	23	0,6	38	39	102,6%	119	16	41,0%	211	30	0,8
	Estudos da Cultura e Comunicação	L1	56	57	101,8%	143,5	29	50,9%	460	76	1,4	56	58	103,6%	139,5	19	32,8%	451	61	1,1
	Ciências da Linguagem	L1	35	35	100,0%	121	13	37,1%	232	27	0,8	56	56	100,0%	114	10	17,9%	211	19	0,3
	Estudos Africanos	L1	20	21	105,0%	114,5	10	47,6%	95	13	0,7	29	29	100,0%	107	7	24,1%	75	8	0,3
(Cont.)	Estudos Clássicos	L1	20	20	100,0%	118,5	9	45,0%	117	15	0,8	20	21	105,0%	116	4	19,0%	110	6	0,3

Cont.

	ESCOLAS-CURSOS	Grau	1.ª Fase 2018										1.ª Fase 2017									
			Vagas na 1.ª fase	Colocados 1.ª fase	% de vagas ocupadas	Nota último colocado	Colocados 1.ª opção	% colocados em 1.ª opção	Candidatos	Candidatos 1.ª opção	Índice de satisfação da procura	Vagas na 1.ª fase	Colocados 1.ª fase	% de vagas ocupadas	Nota último colocado	Colocados 1.ª opção	% colocados em 1.ª opção	Candidatos	Candidatos 1.ª opção	Índice de satisfação da procura		
(Cont.)	Estudos Europeus	L1	59	60	101,7%	140	27	45,0%	351	58	1,0	59	59	100,0%	144	19	32,2%	434	77	1,3		
		L1	43	44	102,3%	131	21	47,7%	244	31	0,7	43	44	102,3%	133	21	47,7%	270	33	0,8		
FL	História	L1	61	62	101,6%	135	23	37,1%	389	39	0,6	61	61	100,0%	134	25	41,0%	448	54	0,9		
		L1	51	51	100,0%	109	16	31,4%	210	18	0,4	51	51	100,0%	120,5	25	49,0%	226	31	0,6		
		L1	200	204	102,0%	141,5	135	66,2%	775	215	1,1	200	205	102,5%	140,5	151	73,7%	817	228	1,1		
		L1	61	61	100,0%	133	29	47,5%	339	48	0,8	61	61	100,0%	139,5	37	60,7%	384	77	1,3		
		L1	27	28	103,7%	150	22	78,6%	245	88	3,3	27	27	100,0%	151	21	77,8%	241	75	2,8		
		L1	20	20	100,0%	124	13	65,0%	141	21	1,1	39	39	100,0%	110,5	13	33,3%	125	15	0,4		
	TOTAL		880	892	101,4%		490	54,9%	4.844	901	1,0	944	958	101,5%		495	51,7%	5081	947	1,0		
FM	Medicina	MI	295	295	100,0%	175,2	184	62,4%	1.538	332	1,1	295	297	100,7%	177,5	219	73,7%	1810	438	1,5		
		L1	30	30	100,0%	153,5	16	53,3%	223	41	1,4											
FMD	Ciências da Nutrição	TOTAL	325	325	100,0%		200	61,5%	1.761	373	1,1	295	297	100,7%		219	73,7%	1810	438	1,5		
		MI	65	65	100,0%	172	26	40,0%	388	62	1,0	65	65	100,0%	174	10	15,4%	382	48	0,7		
		L1	42	43	102,4%	124	19	44,2%	150	24	0,6	44	44	100,0%	125,3	18	40,9%	174	33	0,8		
		L1	30	30	100,0%	110,5	13	43,3%	116	15	0,5	36	36	100,0%	118,8	22	61,1%	132	28	0,8		
	TOTAL	325	325	100,0%		200	61,5%	1.761	373	1,1	295	297	100,7%		219	73,7%	1810	438	1,5			
FMV	Medicina Veterinária	MI	109	109	100,0%	155,8	85	78,0%	439	176	1,6	115	116	100,9%	159,3	83	71,6%	511	224	1,9		
		TOTAL	109	109	100,0%		85	78,0%	439	176	1,6	115	116	100,9%		83	71,6%	511	224	1,9		
FMH	Ciências do Desporto	L	140	141	100,7%	120,5	126	89,4%	285	170	1,2	147	148	100,7%	128,5	125	84,5%	356	230	1,6		
		L	31	32	103,2%	147,5	23	71,9%	209	83	2,7	33	33	100,0%	152	24	72,7%	273	102	3,1		
		L	19	12	63,2%	107	12	100,0%	12	12	0,6	20	16	80,0%	104	16	100,0%	18	16	0,8		
		L	52	55	105,8%	119	26	47,3%	258	40	0,8	56	56	100,0%	123	20	35,7%	276	40	0,7		
		L	20	20	100,0%	116	10	50,0%	123	15	0,8	20	20	100,0%	122,5	6	30,0%	139	13	0,7		
	TOTAL	262	260	99,2%		197	75,8%	887	320	1,2	276	273	98,9%		191	70,0%	1062	401	1,5			

Cont.

	ESCOLAS-CURSOS	Grau	1.ª Fase 2018										1.ª Fase 2017									
			Vagas na 1.ª fase	Colocados 1.ª fase	% de vagas ocupadas	Nota último colocado	Colocados 1.ª opção	% colocados em 1.ª opção	Candidatos	Candidatos 1.ª opção	Índice de satisfação da procura	Vagas na 1.ª fase	Colocados 1.ª fase	% de vagas ocupadas	Nota último colocado	Colocados 1.ª opção	% colocados em 1.ª opção	Candidatos	Candidatos 1.ª opção	Índice de satisfação da procura		
FP	Psicologia	MI	137	137	100,0%	146	111	81,0%	897	283	2,1	145	145	100,0%	144,8	117	80,7%	979	297	2,0		
	TOTAL		137	137	100,0%		111	81,0%	897	283	2,1	145	145	100,0%		117	80,7%	979	297	2,0		
IE	Educação e Formação	L1	72	74	102,8%	103,8	37	50,0%	166	37	0,5	76	76	100,0%	109,3	26	34,2%	166	27	0,4		
	TOTAL		72	74	102,8%		37	50,0%	166	37	0,5	76	76	100,0%		26	34,2%	166	27	0,4		
IGOT	Planeamento e Gestão do Território	L1	43	44	102,3%	121	23	52,3%	265	35	0,8	45	48	106,7%	124,2	22	45,8%	251	34	0,8		
	Geografia	L1	99	100	101,0%	120,5	68	68,0%	381	91	0,9	105	107	101,9%	118,6	49	45,8%	359	65	0,6		
	TOTAL		142	144	101,4%		91	63,2%	646	126	0,9	150	155	103,3%		71	45,8%	610	99	0,7		
ISA	Arquitetura Paisagista	L1	20	21	105,0%	112,5	11	52,4%	103	11	0,6	20	14	70,0%	115	7	50,0%	49	7	0,4		
	Biologia	L1	40	40	100,0%	136	5	12,5%	306	25	0,6	45	45	100,0%	131,8	2	4,4%	293	28	0,6		
	Engenharia Alimentar	L1	40	20	50,0%	106,5	12	60,0%	73	12	0,3	45	37	82,2%	109,8	12	32,4%	105	12	0,3		
	Engenharia Agrónoma	L1	60	60	100,0%	114	44	73,3%	155	45	0,8	55	55	100,0%	128,5	43	78,2%	184	61	1,1		
	Engenharia do Ambiente	L1	22	20	90,9%	106,3	4	20,0%	103	4	0,2	25	25	100,0%	117,3	6	24,0%	122	6	0,2		
	Engenharia Florestal e dos Recursos Naturais	L1	20	10	50,0%	110,5	7	70,0%	63	7	0,4	20	20	100,0%	120,8	9	45,0%	95	11	0,6		
	Engenharia Zootécnica	L1	30	22	73,3%	110	13	59,1%	126	13	0,4	35	35	100,0%	124	15	42,9%	160	25	0,7		
		TOTAL		232	193	83,2%		96	49,7%	929	117	0,5	245	231	94,3%		94	40,7%	1.008	150	0,6	
	Antropologia	L1	47	47	100,0%	115	22	46,8%	226	29	0,6	52	54	103,8%	117	10	18,5%	237	23	0,4		
	Ciência Política	L1	53	55	103,8%	149,5	8	14,5%	562	45	0,8	53	53	100,0%	148,5	10	18,9%	565	38	0,7		
Ciências da Comunicação	L1	58	61	105,2%	156,5	17	27,9%	742	116	2,0	58	60	103,4%	157,5	18	30,0%	849	118	2,0			
Administração Pública	L1	80	80	100,0%	137	32	40,0%	517	71	0,9	87	87	100,0%	136	19	21,8%	633	69	0,8			
Administração Pública - pós laboral	L1	46	48	104,3%	125,5	13	27,1%	229	25	0,5	46	46	100,0%	126	6	13,0%	239	22	0,5			
Administração Pública e Políticas do Território - pós laboral	L1	35	35	100,0%	116,5	8	22,9%	161	18	0,5	40	45	112,5%	115	7	15,6%	114	17	0,4			
Serviço Social	L1	54	54	100,0%	139,5	28	51,9%	459	98	1,8	54	54	100,0%	140	32	59,3%	509	126	2,3			
Serviço Social - pós laboral	L1	37	37	100,0%	126,5	10	27,0%	199	24	0,6	37	37	100,0%	127	4	10,8%	215	18	0,5			
Relações Internacionais	L1	80	80	100,0%	156,5	36	45,0%	885	139	1,7	90	90	100,0%	157,5	37	41,1%	987	173	1,9			

Cont.

	ESCOLAS-CURSOS	Grau	1.ª Fase 2018										1.ª Fase 2017									
			Vagas na 1.ª fase	Colocados 1.ª fase	% de vagas ocupadas	Nota último colocado	Colocados 1.ª opção	% colocados em 1.ª opção	Candidatos	Candidatos 1.ª opção	Índice de satisfação da procura	Vagas na 1.ª fase	Colocados 1.ª fase	% de vagas ocupadas	Nota último colocado	Colocados 1.ª opção	% colocados em 1.ª opção	Candidatos	Candidatos 1.ª opção	Índice de satisfação da procura		
(Cont.)			55	55	100,0%	142	12	21,8%	303	43	0,8	60	61	101,7%	139	9	14,8%	366	49	0,8		
	Relações Internacionais - pós laboral	L1																				
	Gestão de Recursos Humanos	L1	70	70	100,0%	150,5	24	34,3%	689	121	1,7	70	71	101,4%	149	15	21,1%	693	116	1,7		
	Gestão de Recursos Humanos - pós laboral	L1	55	59	107,3%	133	14	23,7%	342	53	1,0	65	68	104,6%	134	9	13,2%	429	73	1,1		
IS CSP	Sociologia	L1	55	57	103,6%	130,5	11	19,3%	439	30	0,5	55	55	100,0%	131,5	8	14,5%	443	32	0,6		
	Sociologia - pós laboral	L1	35	36	102,9%	118,5	5	13,9%	190	10	0,3	35	37	105,7%	120	4	10,8%	148	6	0,2		
	TOTAL		760	774	101,8%		240	31,0%	5.943	822	1,1	802	818	102,0%		188	23,0%	6427	880	1,1		
	Economia	L1	138	138	100,0%	149	31	22,5%	999	105	0,8	145	145	100,0%	155,3	21	14,5%	1127	106	0,7		
	Gestão	L1	168	168	100,0%	154,5	43	25,6%	1.370	212	1,3	180	180	100,0%	157,8	40	22,2%	1713	296	1,6		
	Gestão (ensino ministrado em Inglês)	L1	29	29	100,0%	159,8	11	37,9%	340	42	1,4	30	30	100,0%	158	9	30,0%	395	50	1,7		
ISEG	Economia (ensino ministrado em Inglês)	L1	24	24	100,0%	153	4	16,7%	269	21	0,9	25	26	104,0%	155	8	30,8%	346	52	2,1		
	Matemática Aplicada Economia e Gestão	L1	38	38	100,0%	178,5	35	92,1%	297	104	2,7	40	40	100,0%	176,5	34	85,0%	420	147	3,7		
	Finanças	L1	34	34	100,0%	149	5	14,7%	521	39	1,1	35	35	100,0%	153	2	5,7%	679	57	1,6		
	TOTAL		431	431	100,0%		129	29,9%	3.796	523	1,2	455	456	100,2%		114	25,0%	4680	708	1,6		
	Arquitetura	MI	47	47	100,0%	155,0	40	85,1%	247	70	1,5	47	47	100,0%	146,5	39	83,0%	227	51	1,1		
	Engenharia Aeroespacial	MI	92	92	100,0%	189,5	91	98,9%	539	251	2,7	80	81	101,3%	188,5	80	98,8%	504	256	3,2		
	Engenharia do Ambiente	MI	31	31	100,0%	155,3	13	41,9%	204	23	0,7	31	31	100,0%	151,8	12	38,7%	202	29	0,9		
	Engenharia Biológica	MI	61	61	100,0%	169,5	32	52,5%	268	52	0,9	61	61	100,0%	170,5	37	60,7%	280	69	1,1		
IST	Engenharia Civil	MI	129	130	100,8%	127,3	64	49,2%	406	76	0,6	129	129	100,0%	125,5	60	46,5%	411	65	0,5		
	Engenharia Eletrotécnica e de Computadores	MI	220	220	100,0%	158,0	106	48,2%	750	152	0,7	220	220	100,0%	160,8	116	52,7%	784	196	0,9		
	Engenharia Física Tecnológica	MI	69	69	100,0%	188,8	67	97,1%	475	219	3,2	60	61	101,7%	189	59	96,7%	469	200	3,3		
	Engenharia Informática e de Computadores	L1	170	170	100,0%	172,0	138	81,2%	816	301	1,8	170	170	100,0%	171,5	149	87,6%	758	316	1,9		
	Engenharia de Materiais	MI	25	25	100,0%	160,3	14	56,0%	261	32	1,3	25	25	100,0%	160,3	7	28,0%	271	25	1,0		
	Engenharia Mecânica	MI	160	160	100,0%	173,3	64	40,0%	770	213	1,3	160	161	100,6%	174,3	65	40,4%	792	233	1,5		
(Cont.)	Engenharia Geológica e de Minas	L1	20	20	100,0%	131,3	8	40,0%	76	8	0,4	20	20	100,0%	130,3	8	40,0%	102	13	0,7		

Cont.

	Grau	1.ª Fase 2018										1.ª Fase 2017							
		Vagas na 1.ª fase	Colocados 1.ª fase	% de vagas ocupadas	Nota último colocado	Colocados 1.ª opção	% colocados em 1.ª opção	Candidatos	Candidatos 1.ª opção	Índice de satisfação da procura	Candidatos 1.ª opção/vagas	Vagas na 1.ª fase	Colocados 1.ª fase	% de vagas ocupadas	Nota último colocado	Colocados 1.ª opção	% colocados em 1.ª opção	Candidatos	Candidatos 1.ª opção
(Cont.)	Engenharia Naval e Oceânica	30	30	100,0%	160,3	7	23,3%	207	21	0,7	30	30	100,0%	164,8	4	13,3%	223	23	0,8
	Engenharia Química	75	75	100,0%	163,3	41	54,7%	433	98	1,3	80	80	100,0%	161,5	38	47,5%	422	89	1,1
	Matemática aplicada Computação	33	33	100,0%	183,5	22	66,7%	263	60	1,8	35	35	100,0%	181,3	26	74,3%	273	67	1,9
	Engenharia Biomédica	57	57	100,0%	181	51	89,5%	436	153	2,7	60	60	100,0%	181	46	76,7%	555	168	2,8
	Engenharia Informática e Computadores (Tagus Park)	90	90	100,0%	162,5	34	37,8%	528	101	1,1	90	90	100,0%	164	29	32,2%	610	116	1,3
IST	Engenharia Telecomunicações e Informática (Tagus Park)	55	55	100,0%	142	24	43,6%	226	33	0,6	55	55	100,0%	148,8	14	25,5%	286	37	0,7
	Engenharia e Gestão Industrial (Tagus Park)	61	61	100,0%	168,8	41	67,2%	354	120	2,0	65	65	100,0%	167,5	46	70,8%	461	142	2,2
	Engenharia Eletrónica (Tagus Park)	34	34	100,0%	149,3	8	23,5%	174	12	0,4	34	34	100,0%	154,3	5	14,7%	264	23	0,7
TOTAL		1.438	1.441	100,2%		860	59,7%	7.421	2.051	1,4	1.484	1.484	100,0%		754	50,8%	8.635	2.338	1,6
TOTAL ULISBOA		7.278	7.212	99,1%		3.958	54,9%	40.389	8.654	1,2	7.661	7.596	99,2%		3.747	49,3%	43.831	9.373	1,2

Nota: A azul estão assinalados os valores de preenchimento de vagas inferiores a 100%

Fonte: DGES

No ano de 2018, a taxa de ocupação de vagas na ULisboa foi de 99,1% - apenas a FA e o ISA não preencheram a totalidade das vagas postas a concurso.

A percentagem de colocados em 1.^a opção na ULisboa é de 54,9%, sendo a Dança (FMH) o curso com maior taxa de colocação em 1.^a opção com 100%, seguido da Eng.^a Aeroespacial (IST) com 98,8%, da Eng.^a Física Tecnológica (IST) com 96,7%, da Eng.^a Biomédica (IST) com 89,5%, das Ciências do Desporto (FMH) com 89,4%, do Desenho (FBA) com 85,7%, e a Eng.^a Informática e de Computadores (IST) 87,6%.

O Índice de Satisfação da Procura (ISP)¹ é o resultado do rácio entre as preferências (candidaturas) em 1.^a opção e as vagas iniciais postas a concurso, e na ULisboa tem a seguinte expressão:

- As Escolas com ISP mais elevado (procura em 1.^a opção superior à oferta) são a FP com 2,1, a FMV e a a FBA ambas com 1,6, a FD com 1,5, o IST com 1,4, a FF com 1,3, o ISEG com 1,2, o ISCSP e a FM ambos com 1,1. Pelo contrário, as escolas com ISP mais baixo (procura em 1.^a opção inferior à oferta) são o IE e o ISA ambos com 0,5.
- Por curso, refira-se a Eng.^a Física Tecnológica (IST) e os Estudos Asiáticos (FL) ambos com 3,3, a Eng.^a Aeroespacial (IST) com 3,2, o Desenho (FBA) com 2,8, o Design (FA), a Matemática Aplicada à Economia e à Gestão (ISEG) e Eng.^a Biomédica (IST) todos com 2,7 como os cursos com ISP mais elevado.

Na tabela seguinte são apresentadas as notas médias e as notas máximas por Escola e curso, com as respetivas variações relativamente a 2017.

¹ o valor do índice é igual a 1 quando o n.º total de vagas corresponde ao n.º de preferências em 1.^a opção.

Tabela 1.2
Notas médias e mínimas dos Estudantes colocados na ULisboa pelo Contingente Geral - 1.ª FASE
nos anos 2015, 2016, 2017 e 2018

	Reitoria	ESCOLAS/ CURSO	N.º de Vagas					Nota Média					Nota Mínima				
			2015	2016	2017	2018	Variação	2015	2016	2017	2018	Variação	2015	2016	2017	2018	Variação
	9822	Ciências da Saúde	60	60	60	0		151,9	154,1	156,5	-		140,3	140,8	141,5	-	-
FA	G008	Arquitetura, especializ. Interiores e Reabilitação do Edificado	50	50	50	50	=	144,4	142,7	144	143,2	-	126	120,3	118,3	117,8	-
	9257	Arquitetura	161	192	192	202	+	151,1	143	141,5	143,2	+	128,3	112,3	108,3	113,8	+
		Arquitetura (PL)	31					130,1					126,3				
	G004	Arquitetura, especializ. Urbanismo	75	75	65	0		127,4	126,1	120,3	-		103,5	104,8	111,5		
	9069	Design	46	46	56	60	+	162,1	161	160	165,3	+	151,3	151	150,3	158,5	+
	9071	Design de Moda	46	46	46	60	+	159,6	156,2	157,9	164,2	+	144	144,3	144,5	154,5	+
FBA	9904	Arte Multimédia	60	60	60	55	-	169,8	172,8	174,4	171,7	-	163,5	164,5	168,5	163,5	-
	L010	Ciências da Arte e do Património (PL)	40	30	30	30	=	141,1	148,8	150,8	155,1	+	115,5	137	139	146	+
	8399	Desenho	35	35	35	35	=	171,3	172	172,8	173,5	+	159,5	157,5	164	165,5	+
	9070	Design de Comunicação	55	60	60	55	-	180,6	183,7	184,8	178,7	-	171	176,5	177,5	177	-
	9072	Design de Equipamento	55	55	55	55	=	161	166,9	164,9	165,3	+	146,5	159	156	152,5	-
	9754	Escultura	55	55	55	55	=	149,4	153,2	154,8	149,9	-	138	144,5	144,5	135,5	-
	9790	Pintura	55	60	60	55	-	168,2	169,4	168,9	168	-	157	157	159	159	=
FC	9011	Biologia	180	180	180	174	-	156,8	152,8	157,4	158,3	+	144,8	139,5	146	147,5	+
	9015	Bioquímica	70	70	70	70	=	162,7	157,4	159,6	161,2	+	148,3	145,5	146,8	148,3	+
	9226	Engenharia Biomédica e Biofísica	40	40	40	40	=	168,8	171	172,9	169,7	-	163,3	167,3	168,5	163	-
	9811	Engenharia da Energia e do Ambiente	50	30	30	30	=	133,6	129,4	134,4	139,9	+	121,3	113,3	120	127,8	+
	9368	Engenharia Física	30	35	40	40	=	150,7	156,8	160,3	160,7	+	137,8	148	151,5	156	+
	L096	Engenharia Geoespacial	20	20	20	20	=	123	123,4	126,2	125,2	-	116	111,3	113,5	115	+
	9119	Engenharia Informática	105	105	105	105	=	146,8	151,2	155,2	152,9	-	140	145	150	144	-
	9381	Estatística Aplicada	35	35	35	32	-	130,9	131,8	143,6	137,9	-	119,5	123,5	136	130	-
	9141	Física	30	35	40	40	=	157	165,7	162,8	169,5	+	136,8	149,8	145,5	156	+
	9146	Geologia	85	90	90	84	-	130,5	122,1	126,3	128,5	+	117	104,5	115,5	115,5	=
	9209	Matemática	40	45	50	50	=	155,1	155,3	165,3	164,1	-	134	140,5	148	148	=
	9385	Matemática Aplicada	70	75	80	77	-	148,9	157,8	157,4	161,5	+	133	143	146,5	145	-
	9212	Meteorologia, Oceanografia e Geofísica	25	25	25	25	=	138	129,3	138,8	140	+	123,5	118,5	124,5	130,3	+
	9223	Química		30	30	27	-		139,7	142,5	154,2	+		127,8	136,3	140,3	+
		Química + Química Tecnológica	50					131,1					112,8				
	9226	Química Tecnológica		25	25	22	-		124,8	131,2	135,9	+		112,8	126,3	131	+
L079	Tecnologias de Informação	65	65	65	65	=	131,4	138,4	144,3	143	-	121,8	130	137,5	133	-	
FD	9078	Direito	480	460	560	445	-	154,9	156,2	156,7	157,9	+	141,8	144	145,5	149,3	+
	8358	Direito (PL)	120	100		86		134,1	139,9		144,5		124,3	135,5		140,5	
FF	9494	Ciências Farmacêuticas	220	220	220	209	-	161,3	158,8	158,1	156,8	-	148,8	146,8	145,5	146,5	+
FL	9006	Arqueologia	38	38	38	38	=	128,7	136,2	130,1	124	-	111,5	119	119	113,5	-
	8413	Artes e Humanidades	60	60	60	60	=	150,2	144,6	145,2	139,6	-	133	130,5	139,5	129	-
	L145	Estudos de Cultura e Comunicação	56	56	56	56	=	150,8	150,1	148,7	154	+	139,5	137,5	139,5	143,5	+
	9040	Ciências da Linguagem	56	56	56	35	-	122,4	121,3	125,5	129,7	+	105	108,5	114	121	+
	9131	Estudos Africanos	32	32	29	20	-	120,8	118,2	120,4	124	+	100	99	107	114,5	+
	8104	Estudos Artísticos, variante de Artes do Espetáculo	49	49	49	49	=	147,8	151,1	151	152,7	+	130,5	134	136	137,5	+
	9914	Estudos Asiáticos	27	27	27	27	=	153,7	161,8	159,2	158,9	-	141,5	151,5	151	150	-
	9133	Estudos Clássicos	20	20	20	20	=	125,2	124,4	125	125,9	+	107	107	116	118,5	+
	L097	Estudos Comparatistas	35	35	35	20	-	127,2	123,8	129,9	150,5	+	110	102,5	116,5	131,5	+
(Cont.)	9135	Estudos Europeus	59	59	59	59	=	141,6	145	150	148,6	-	133	137	144	140	-

Cont.

ESCOLAS/CURSO			N.º de Vagas					Nota Média					Nota Mínima				
			2015	2016	2017	2018	Varição	2015	2016	2017	2018	Varição	2015	2016	2017	2018	Varição
(Cont.)	8458	Estudos Gerais	60	60	60	60	=	150,5	153,4	154,8	153,2	-	136,5	140	141,5	140	-
FL	9917	Estudos Portugueses	41	41	39	20	-	127,5	122,3	128,6	137,7	+	99	101,5	110,5	124	+
	9139	Filosofia	43	43	43	43	=	133,4	140,5	148,6	147,5	-	116	121,5	133	131	-
	9181	História	61	61	61	61	=	141	144,8	144,4	147,6	+	128	129,5	134	135	+
	9182	História da Arte	51	51	51	51	=	123,9	138	134,6	125,6	-	112	111	120,5	109	-
	9204	Línguas, Literaturas e Culturas	200	200	200	200	=	152,1	152,4	154,5	155	+	135,5	137	140,5	141,5	+
	9252	Tradução	61	61	61	61	=	145,7	149,1	148,9	142,6	-	131,3	137,5	139,5	133	-
FM	9813	Medicina	295	295	295	295	=	185,1	182,8	182,1	178,9	-	180,5	178,8	177,5	175,2	-
	9554	Ciências da Nutrição				30					160,7					153,5	-
FMD	9556	Higiene Oral	44	44	44	42	-	149,2	139,5	142,4	137,3	-	131,5	118,8	125,3	124	-
	9548	Medicina Dentária	65	65	65	65	=	179,9	177,9	176,3	174,4	-	177,5	175,3	174	172	-
	9791	Prótese Dentária	36	36	36	30	-	134,2	129,3	130,6	125,8	-	123,8	108,8	118,8	110,5	-
FMV	9847	Medicina Veterinária	115	115	115	109	-	164,3	167,1	166,4	163,4	-	156	159,8	159,3	155,8	-
FMH	9707	Ciências do Desporto	122	147	147	140	-	144,9	138,8	141,4	135,3	-	132	124,5	128,5	120,5	-
	9068	Dança	20	20	20	19	-	135,6	139,4	127	128,3	+	112,5	108	104	107	+
	9753	Ergonomia	20	20	20	20	=	135,9	127,3	134,3	125,9	-	126,5	120	122,5	116	-
	9162	Gestão do Desporto	33	33	33	31	-	156,6	155,2	158,1	155,8	-	147,5	148,5	152	147,5	-
	9841	Reabilitação Psicomotora	56	56	56	52	-	138,6	132,1	135,3	131,1	-	130	123	123	119	-
FP	9555	Psicologia	145	145	145	137	-	155,9	153,8	155,1	153,9	-	145,5	143	144,8	146	+
IE	L040	Educação e Formação	76	76	76	72	-	120	120,4	123,3	121,1	-	102	103,3	109,3	103,8	-
IGOT	9143	Geografia	105	105	105	99	-	121,8	124,2	128,4	133,9	+	100	109,8	118,6	120,5	+
	8411	Planeamento e Gestão do Território	45	45	45	43	-	124,8	128,7	133,6	130,3	-	108,8	119,2	124,2	121	-
ISA	8258	Arquitetura Paisagista	25	20	20	20	=	137,4	129,1	126,9	134,8	+	113	111,8	115	112,5	-
	9011	Biologia	45	45	45	40	V	136,3	134,4	137	140,8	+	130	128,3	131,8	136	+
	9086	Engenharia Agronómica	45	55	55	60	+	152,3	144,1	143,6	131,4	-	141	130,3	128,5	114	-
	9087	Engenharia Alimentar	45	45	45	40	-	127,4	126,7	123,6	124,1	+	112	107,8	109,8	106,5	-
	9099	Engenharia do Ambiente	25	25	25	22	-	122,9	125,3	124,8	122,1	-	114	117,5	117,3	106,3	-
	8377	Engenharia Florestal e dos Recursos Naturais	20	20	20	20	=	129	125	129,1	129,6	+	113	115,8	120,8	110,5	-
	9129	Engenharia Zootécnica	35	35	35	30	-	141,3	143,9	139	131,3	-	129,3	129,3	124	110	-
ISCSP	9002	Administração Pública	87	87	87	80	-	138,7	138,8	143,1	142,3	-	130,5	130,5	136	137	+
	8102	Administração Pública (PL)	46	46	46	46	=	118,2	123,6	130,9	132	+	111,5	117	126	125,5	-
	8363	Administração Pública e Políticas do Território (PL)	70	70	40	35	-	112	114,7	121,3	121,2	-	95	100	115	116,5	+
	9448	Antropologia	37	52	52	47	-	129,6	123	126,9	124	-	120	102	117	115	-
	9019	Ciência Política	38	38	53	53	=	152,3	151,4	154,5	151,8	-	145	148	148,5	149,5	+
	9023	Ciências da Comunicação	58	58	58	58	=	161,7	160,1	163,4	161,6	-	158	155,5	157,5	156,5	-
	9157	Gestão de Recursos Humanos		50	70	70	=		151,9	155,1	153,5	-		146	149	150,5	+
	8111	Gestão de Recursos Humanos (PL)	145	65	65	55	-	130,3	134,4	141,1	139,2	-	119,5	128	134	133	-
	9229	Relações Internacionais	72	90	90	80	-	161,4	160,6	164,3	162,7	-	153,5	153	157,5	156,5	-
	8364	Relações Internacionais (PL)	68	65	60	55	-	140,3	139	144,4	147,7	+	130,5	132,5	139	142	+
	9238	Serviço Social	54	54	54	54	=	147,9	144,9	145,6	146,5	+	138,5	138	140	139,5	-
	8014	Serviço Social (PL)	37	37	37	37	=	125,4	128,6	130,9	134,4	+	121	122	127	126,5	-
	9240	Sociologia	62	62	55	55	=	131,3	133,5	138,7	136,3	-	124	128,5	131,5	130,5	-
	8109	Sociologia (PL)	28	28	35	35	=	108,9	117,9	125,9	123,8	-	95	113	120	118,5	-

Cont.

ESCOLAS / CURSO			N.º de Vagas					Nota Média					Nota Mínima				
			2015	2016	2017	2018	Varição	2015	2016	2017	2018	Varição	2015	2016	2017	2018	Varição
ISEG	9081	Economia	145	145	145	138	-	160,9	160,8	160,7	155,4	-	154,5	154	155,3	149	-
	A006	Economia (ensino em inglês)	25	25	25	24	-	155,1	158,5	161,7	158	-	148	151,5	155	153	-
	A013	Finanças	35	35	35	34	-	150,9	152,3	155	151,2	-	147,3	149	153	149	-
	9147	Gestão	180	180	180	168	-	161,6	160,4	163	159,6	-	156,5	154,5	157,8	154,5	-
	A001	Gestão (ensino em Inglês)	25	30	30	29	-	158,8	160	163,7	162,7	-	153	154	158	159,8	+
	9210	Matemática Aplicada à Economia e à Gestão	40	40	40	38	-	178,5	179,9	181,9	181,3	-	169,5	171	176,5	178,5	+
IST	9257	Arquitetura	50	50	50	47	-	167,6	169,3	168,3	162,5	-	153,5	158,3	154,3	146,5	-
	9357	Engenharia Aeroespacial	85	85	85	80	-	188,3	188,9	191,3	188,9	-	185	185,3	188	188,5	+
	9358	Engenharia Biológica	65	65	65	61	-	172,8	174,3	176,7	175,5	-	165,3	167,2	170	170,5	+
	9359	Engenharia Biomédica	60	60	60	57	-	184	183,3	184,9	184,1	-	179,3	179,5	181	181	=
	9360	Engenharia Civil	145	140	137	129	-	142,7	139,9	145,1	142,2	-	120	120	132,5	125,5	-
	9363	Engenharia de Materiais	25	25	25	25	=	155,7	164	165,6	164,8	-	149,5	155,5	159,8	160,3	+
	9098	Engenharia de Telecomunicações e Informática TP	55	55	55	55	=	144,7	152,2	155,1	149,7	-	134,3	145	148,8	142	-
	9508	Engenharia do Ambiente	35	35	33	31	-	151	156,6	160,1	159,7	-	143,8	149	151	151,8	+
	L162	Engenharia Naval e Oceânica	30	30	30	30	=	163,3	164,8	168,9	167,8	-	157	160	164,8	160,3	-
	9104	Engenharia e Gestão Industrial TP	65	65	65	61	-	165,3	171,4	174,4	175	+	154,8	162	167,5	168,8	+
	9912	Engenharia Eletrónica TP	34	34	34	34	=	146,5	151,5	158,7	156,2	-	136,5	145	154,3	149,3	-
	9367	Engenharia Eletrotécnica e de Computadores	220	220	220	220	=	169,7	170	172,2	171,5	-	159,8	161	162,3	160,8	-
	9458	Engenharia Física Tecnológica	60	60	60	60	=	187,2	188,9	191,6	190,3	-	182,3	185,3	187,5	189	+
	9913	Engenharia Geológica e de Minas	20	20	20	20	=	139,9	140,2	141,2	141,2	=	125,8	130,5	130,5	130,3	-
	9121	Engenharia Informática e de Computadores	170	170	170	170	=	174,3	175,3	179,2	175,8	-	165	166,5	171,5	171,5	=
	9121	Engenharia Informática e de Computadores TP	90	90	90	90	=	162,6	165,7	168,2	167,3	-	155,5	160	164	162,5	-
	9369	Engenharia Mecânica	170	170	170	160	-	176	176,7	180,3	179,5	-	170	169,5	173,5	174,3	+
	9461	Engenharia Química	80	80	80	75	-	161,4	167,9	169,5	169,6	+	153	158,7	161,5	163,3	+
9345	Matemática Aplicada e Computação	35	35	35	33	-	181,8	184,9	186,5	185,5	-	174,8	180,5	181,3	183,5	+	

Indicadores relativos ao CNA 2018/19

Faculdade de Arquitetura

% Vagas ocupadas

2018 - 81,2
2017 - 78,0
2016 - 81,7
2015 - 84,6



302 colocados /
472 vagas

Índice de satisfação da procura*

2018 - 1,0
2017 - 0,6
2016 - 0,7
2015 - 0,8



Faculdade de Belas-Artes

% Vagas ocupadas

2018 - 102,1
2017 - 100,8
2016 - 100,0
2015 - 98,6



347 colocados /
340 vagas

Índice de satisfação da procura*

2018 - 1,6
2017 - 1,7
2016 - 1,8
2015 - 1,4



Faculdade de Ciências

% Vagas ocupadas

2018 - 100,1
2017 - 99,9
2016 - 98,5
2015 - 91,5



902 colocados /
901 vagas

Índice de satisfação da procura*

2018 - 1,0
2017 - 0,9
2016 - 0,8
2015 - 0,8



Faculdade de Direito

% Vagas ocupadas

2018 - 100,6
2017 - 100,0
2016 - 100,0
2015 - 100,0



534 colocados /
531 vagas

Índice de satisfação da procura*

2018 - 1,5
2017 - 1,4
2016 - 1,3
2015 - 1,1



Faculdade de Farmácia

% Vagas ocupadas

2018 - 100,0
2017 - 100,0
2016 - 100,0
2015 - 100,0



209 colocados /
209 vagas

Índice de satisfação da procura*

2018 - 1,3
2017 - 1,0
2016 - 1,0
2015 - 0,9



Faculdade de Letras

% Vagas ocupadas

2018 - 101,4
2017 - 100,0
2016 - 98,3
2015 - 96,6



892 colocados /
880 vagas

Índice de satisfação da procura*

2018 - 1,0
2017 - 1,0
2016 - 0,9
2015 - 0,9



* Candidatos em 1.ª opção / n.º de vagas

Faculdade de Medicina

% Vagas ocupadas

2018 - 100,0
2017 - 100,0
2016 - 100,0
2015 - 100,0



325 colocados /
325 vagas

Índice de satisfação da procura*

2018 - 1,1
2017 - 1,5
2016 - 1,6
2015 - 1,8



Faculdade de Medicina Dentária

% Vagas ocupadas

2018 - 100,7
2017 - 100,0
2016 - 98,6
2015 - 100,0



138 colocados /
137 vagas

Índice de satisfação da procura*

2018 - 0,7
2017 - 0,8
2016 - 0,7
2015 - 1,2



Faculdade de Medicina Veterinária

% Vagas ocupadas

2018 - 100,0
2017 - 100,0
2016 - 100,0
2015 - 100,0



109 colocados /
109 vagas

Índice de satisfação da procura*

2018 - 1,6
2017 - 1,9
2016 - 1,7
2015 - 1,4



Faculdade de Motricidade Humana

% Vagas ocupadas

2018 - 99,2
2017 - 98,9
2016 - 98,6
2015 - 96,8



260 colocados /
262 vagas

Índice de satisfação da procura*

2018 - 1,2
2017 - 1,5
2016 - 1,4
2015 - 0,7



Faculdade de Psicologia

% Vagas ocupadas

2018 - 100,0
2017 - 100,0
2016 - 100,0
2015 - 100,0



137 colocados /
137 vagas

Índice de satisfação da procura*

2018 - 2,1
2017 - 2,0
2016 - 1,6
2015 - 2,0



Instituto de Educação

% Vagas ocupadas

2018 - 102,8
2017 - 100,0
2016 - 52,6
2015 - 56,6



74 colocados /
72 vagas

Índice de satisfação da procura*

2018 - 0,5
2017 - 0,4
2016 - 0,3
2015 - 0,2



* Candidatos em 1.ª opção / n.º de vagas

Instituto de Geografia e Ordenamento do Território

% Vagas ocupadas

2018 - 101,4
2017 - 100,0
2016 - 100,0
2015 - 79,3



144 colocados /
142 vagas

Índice de satisfação da procura*

2018 - 0,9
2017 - 0,7
2016 - 0,5
2015 - 0,3



Instituto Superior de Agronomia

% Vagas ocupadas

2018 - 83,2
2017 - 94,3
2016 - 95,1
2015 - 87,9



193 colocados /
232 vagas

Índice de satisfação da procura*

2018 - 0,5
2017 - 0,6
2016 - 0,7
2015 - 0,7



Instituto Superior de Ciências Sociais e Políticas

% Vagas ocupadas

2018 - 101,8
2017 - 100,0
2016 - 96,4
2015 - 96,0



774 colocados /
760 vagas

Índice de satisfação da procura*

2018 - 1,1
2017 - 1,1
2016 - 1,0
2015 - 0,9



Instituto Superior de Economia e Gestão

% Vagas ocupadas

2018 - 100,0
2017 - 100,0
2016 - 100,0
2015 - 100,0



431 colocados /
431 vagas

Índice de satisfação da procura*

2018 - 1,2
2017 - 1,6
2016 - 1,3
2015 - 1,2



Instituto Superior Técnico

% Vagas ocupadas

2018 - 100,2
2017 - 100,0
2016 - 99,2
2015 - 98,8



1.441 colocados /
1.438 vagas

Índice de satisfação da procura*

2018 - 1,4
2017 - 1,6
2016 - 1,7
2015 - 1,6



Universidade de Lisboa

% Vagas ocupadas

2018 - 99,1
2017 - 99,2
2016 - 97,5
2015 - 95,6

0 colocados /
0 vagas

Índice de satisfação da procura*

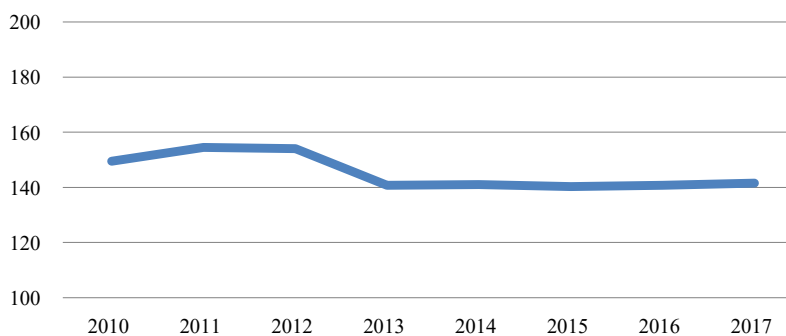
2018 - 1,2
2017 - 1,2
2016 - 1,2
2015 - 1,1

* Candidatos em 1.ª opção / n.º de vagas

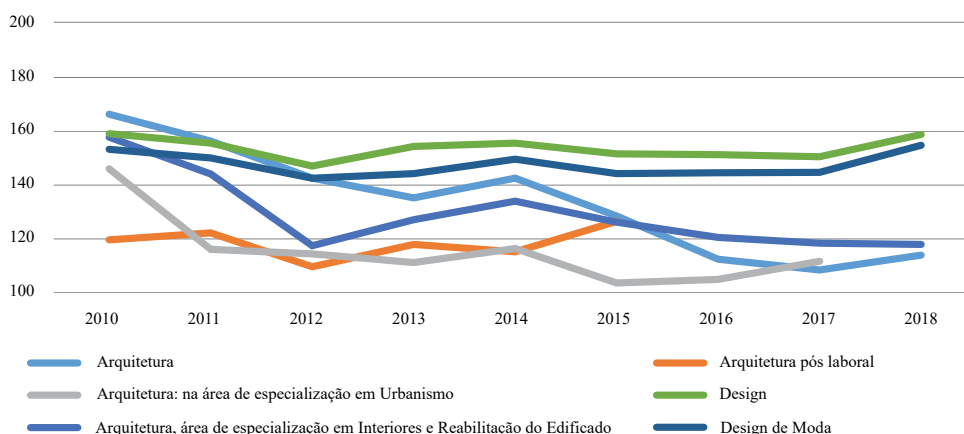
Evolução das classificações mínimas de ingresso - evolução 2010 a 2018

Resultados Gerais por Curso e Escola - Classificações mínimas de ingresso

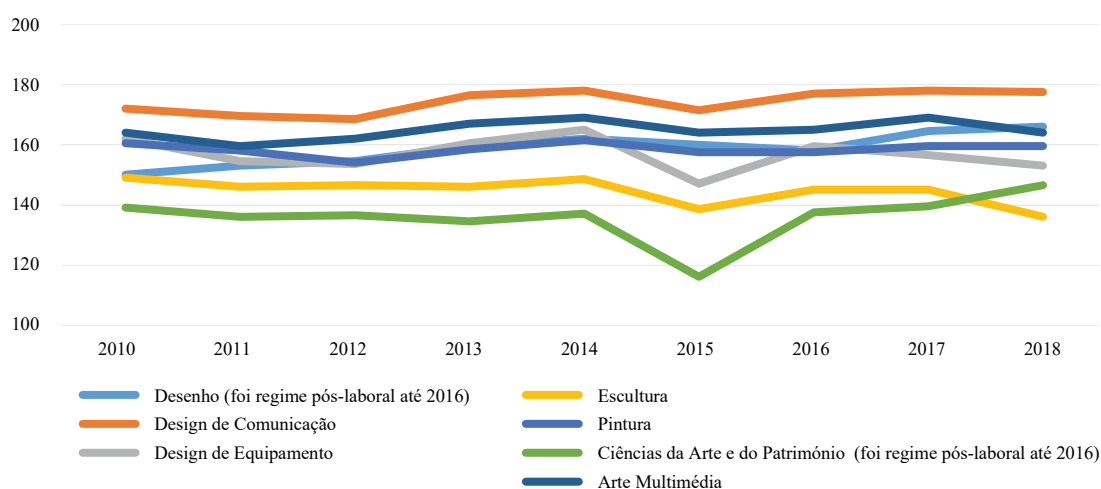
Escolas / Cursos	Código Curso (em 2018)	Grau	Nota último colocado 2010	Nota último colocado 2011	Nota último colocado 2012	Nota último colocado 2013	Nota último colocado 2014	Nota último colocado 2015	Nota último colocado 2016	Nota último colocado 2017	Nota último colocado 2018
ULISBOA Ciências da Saúde		L1	149,5	154,5	154	140,8	141	140,3	140,8	141,5	-



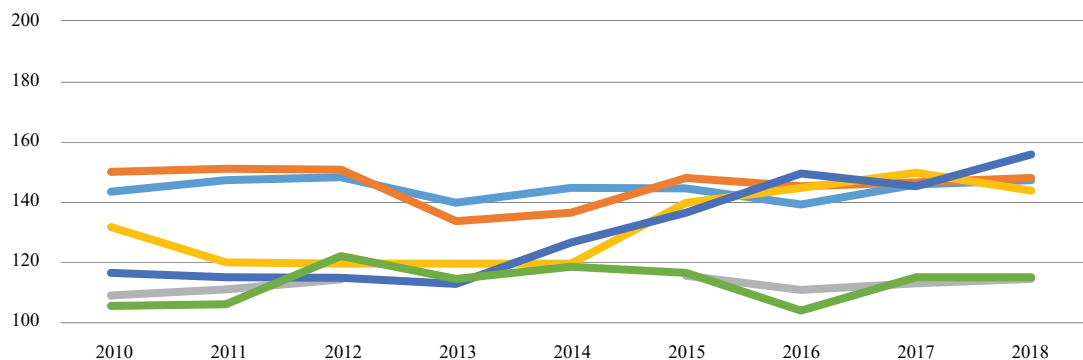
Escolas / Cursos	Código Curso (em 2018)	Grau	Nota último colocado 2010	Nota último colocado 2011	Nota último colocado 2012	Nota último colocado 2013	Nota último colocado 2014	Nota último colocado 2015	Nota último colocado 2016	Nota último colocado 2017	Nota último colocado 2018
FA	Arquitetura	MI	166	156	142,3	135	142,3	128,3	112,3	108,3	113,8
	Arquitetura - pós-laboral	MI	119,5	122	109,5	117,8	115	126,3	-	-	-
	Arquitetura: na área de especialização em Urbanismo	MI	145,8	116	114,3	111	116,3	103,5	104,8	111,5	-
	Arquitetura: espec. Arquitetura de Interiores	MI	157,5	143,8	117,3	127	133,8	-	-	-	-
	Arquitetura, área de especialização em Interiores e Reabilitação do Edificado	MI	-	-	-	-	-	126	120,3	118,3	117,8
	Design	L1	158,8	155,3	146,8	154	155,3	151,3	151	150,3	158,5
	Design de Moda	L1	153	149,8	142,3	144	149,3	144	144,3	144,5	154,5



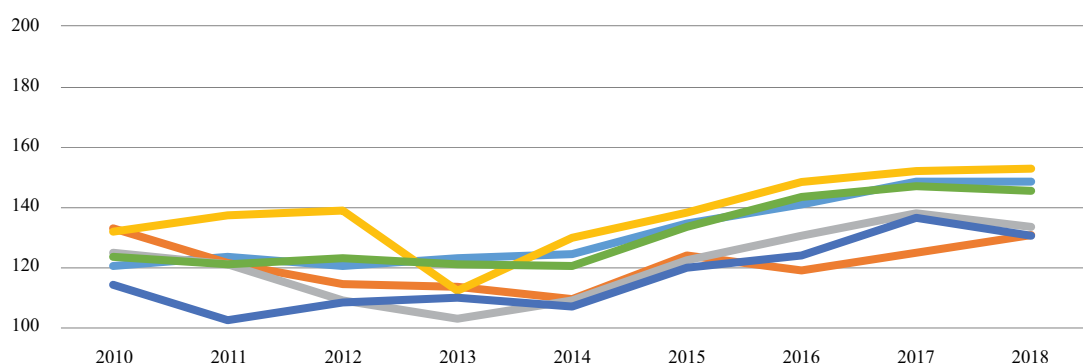
Escolas / Cursos		Código Curso (em 2018)	Grau	Nota último colocado 2010	Nota último colocado 2011	Nota último colocado 2012	Nota último colocado 2013	Nota último colocado 2014	Nota último colocado 2015	Nota último colocado 2016	Nota último colocado 2017	Nota último colocado 2018
FBA	Desenho (regime pós-laboral)	8415	L1	149,5	152,5	154 159	161,5	159,5	157,5	-	-	170,5
	Desenho	8399	L1	-	-	-	-	-	-	-	164	165,5
	Design de Comunicação	9070	L1	171,5	169	168	176	177,5	171	176,5	177,5	177
	Design de Equipamento	9072	L1	161,5	154	153	160	164,5	146,5	159	156	152,5
	Escultura	9754	L1	148,5	145,5	146	145,5	148	138	144,5	144,5	135,5
	Pintura	9790	L1	160	157,5	153,5	158	161	157	157	159	159
	Ciências da Arte e do Património (regime pós-laboral)		L1	138,5	135,5	136	134	136,5	115,5	137	-	-
	Ciências da Arte e do Património	L010	L1	-	-	-	-	-	-	-	139	146
	Arte Multimédia	9904	L1	163,5	159	161,5	166,5	168,5	163,5	164,5	168,5	163,5



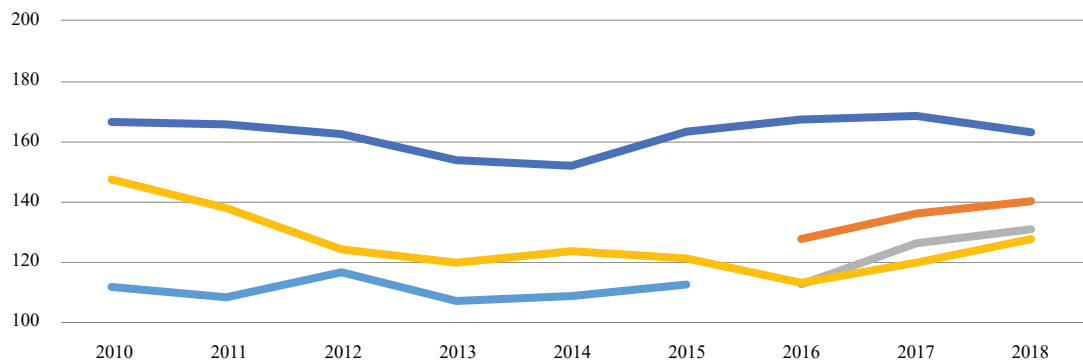
Escolas / Cursos		Código Curso (em 2018)	Grau	Nota último colocado 2010	Nota último colocado 2011	Nota último colocado 2012	Nota último colocado 2013	Nota último colocado 2014	Nota último colocado 2015	Nota último colocado 2016	Nota último colocado 2017	Nota último colocado 2018	
FC	Biologia	9011	L1	143,8	147,5	148,5	140	145	144,8	139,5	146	147,5	
	Bioquímica	9015	L1	150,3	151,3	151	134	136,8	148,3	145,5	146,8	148,3	
	Engenharia Geoespacial	L096	L1	-	-	-	-	-	116	111,3	113,5	115	
	Engenharia Geográfica		L1	109,5	111,5	114,8	-	-	-	-	-	-	
	Engenharia Informática	9119	L1	132	120,5	120	120	120	140	145	150	144	
	Física	9141	L1	117	115,5	115,3	113,3	127	136,8	149,8	145,5	156	
	Geologia	9146	L1	106	106,5	122,5	115	119	117	104,5	115,5	115,5	
	Matemática	9209	L1	120	123	120	122,5	124	134	140,5	148	148	
	Meteorologia, Oceanografia e Geofísica	9212	L1	132,5	121	114	113	109	123,5	118,5	124,5	130,3	
	Tecnologias de Informação e Comunicação		L1	124,5	120,5	108,5	102,5	108,5	-	-	-	-	
	Tecnologias de Informação	L079	L1	-	-	-	-	-	121,8	130	137,5	133	
	Engenharia Física	9368	MI	131,5	136,8	138,3	111,8	129,3	137,8	148	151,5	152,3	
	Estatística Aplicada	9381	L1	113,8	102	108	109,5	106,5	119,5	123,5	136	130	
	Matemática Aplicada	9385	L1	123	120,5	122,5	120,5	120	133	143	146,5	145	
	Química + Química Tecnológica		L1	112	108,5	116,8	107,3	109	112,8	-	-	-	
	Química	9223	-	-	-	-	-	-	-	-	127,8	136,3	140,3
	Química Tecnológica	9226	-	-	-	-	-	-	-	-	112,8	126,3	131
	Engenharia da Energia e do Ambiente	9811	MI	147,5	138	124,3	120	123,8	121,3	113,3	120	127,8	
	Engenharia Biomédica e Biofísica	9845	MI	166,5	165,8	162,5	153,8	152	163,3	167,3	168,5	163	



— Biologia — Bioquímica — Engenharia Geoespacial
— Engenharia Informática — Física — Geologia

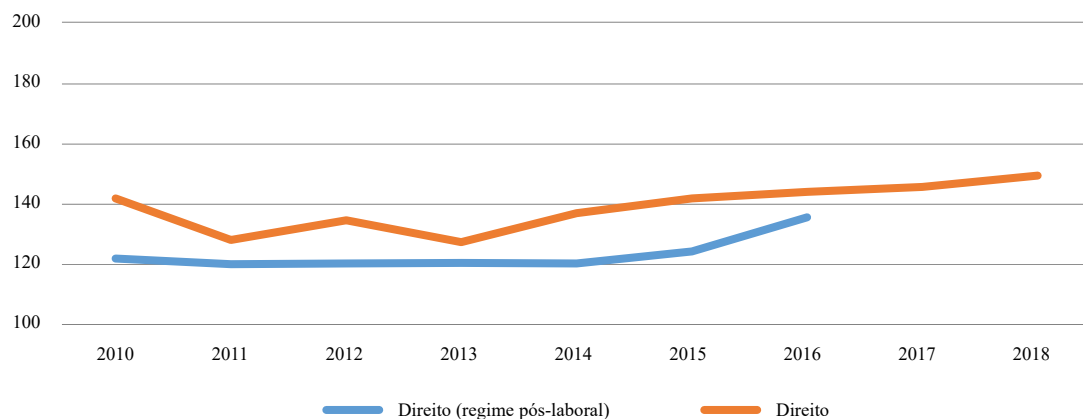


— Matemática — Meteorologia, Oceanografia e Geofísica
— Tecnologias de Informação — Engenharia Física — Matemática Aplicada
— Estatística Aplicada

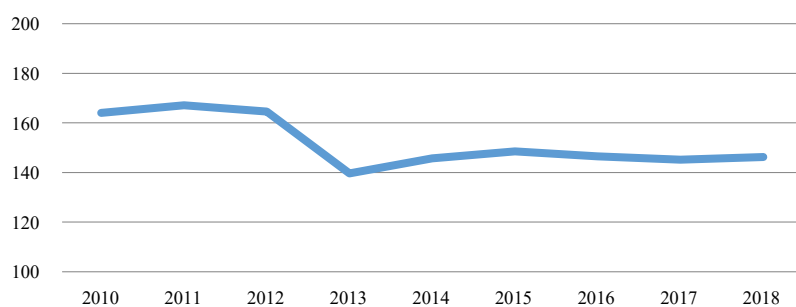


— Química + Química Tecnológica — Química
— Química Tecnológica — Engenharia da Energia e do Ambiente
— Engenharia Biomédica e Biofísica

Escolas / Cursos		Código Curso (em 2018)	Grau	Nota último colocado 2010	Nota último colocado 2011	Nota último colocado 2012	Nota último colocado 2013	Nota último colocado 2014	Nota último colocado 2015	Nota último colocado 2016	Nota último colocado 2017	Nota último colocado 2018
FD	Direito (regime pós-laboral)	8358	L1	121,8	120	120,3	120,5	120,3	124,3	135,5	-	140,5
	Direito	9078	L1	141,8	128	134,5	127,3	136,8	141,8	144	145,5	149,3



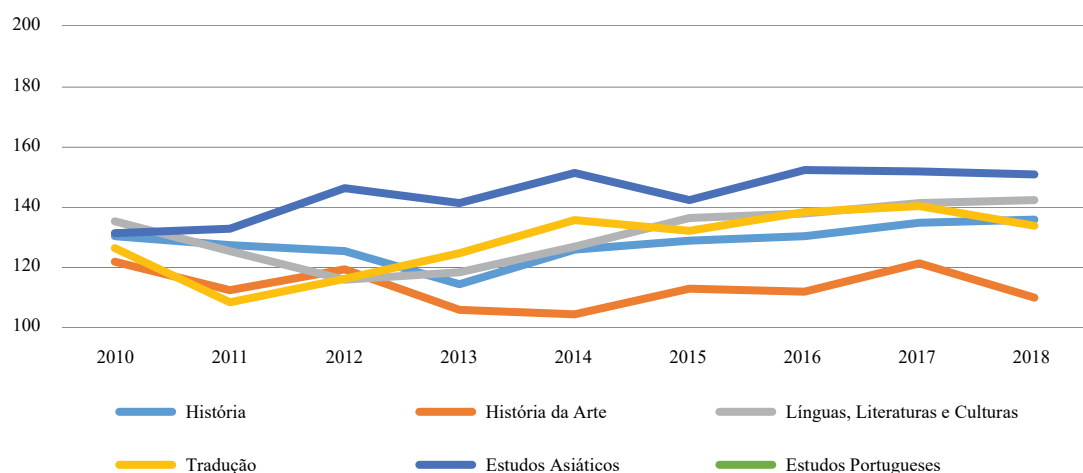
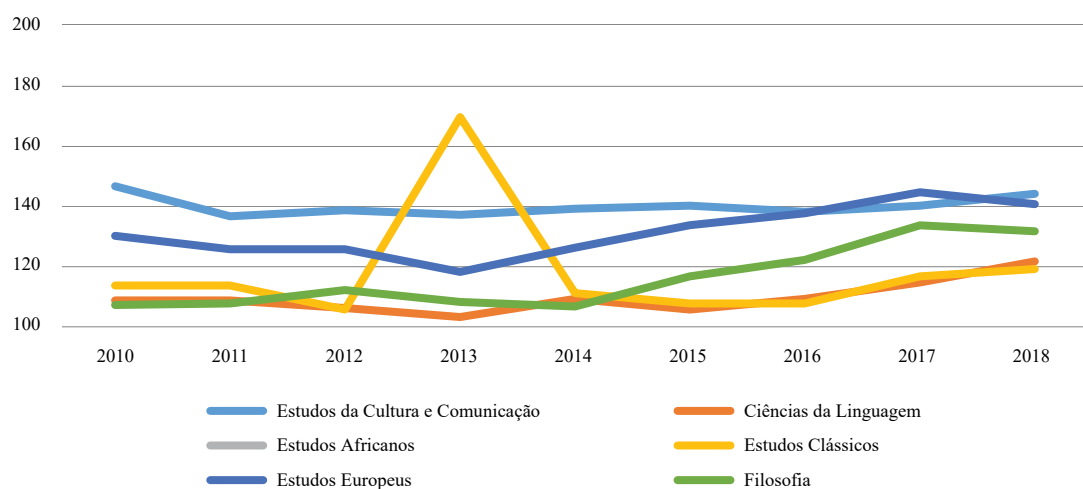
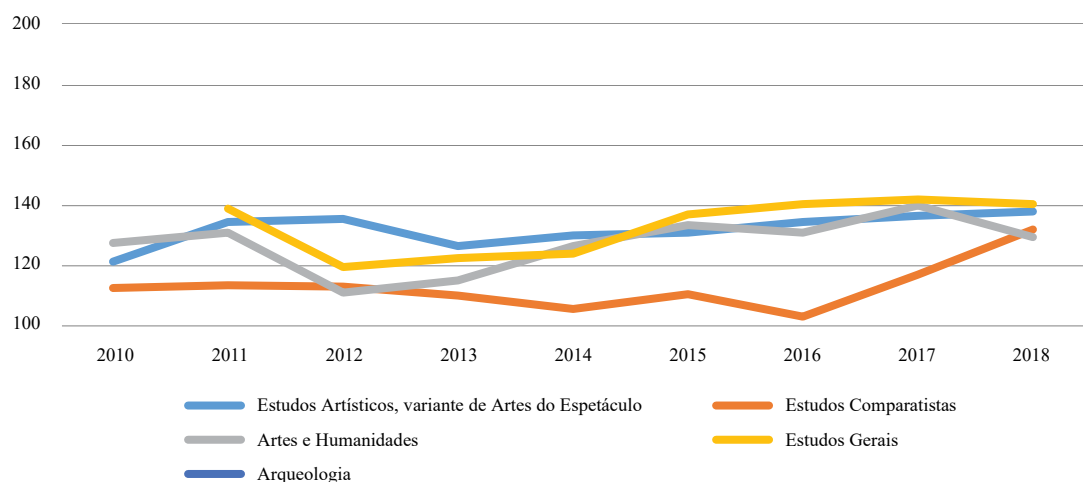
Escolas / Cursos		Código Curso (em 2018)	Grau	Nota último colocado 2010	Nota último colocado 2011	Nota último colocado 2012	Nota último colocado 2013	Nota último colocado 2014	Nota último colocado 2015	Nota último colocado 2016	Nota último colocado 2017	Nota último colocado 2018
FF	Ciências Farmacêuticas	9494	MI	164,3	167,3	164,8	140	146	148,8	146,8	145,5	146,5



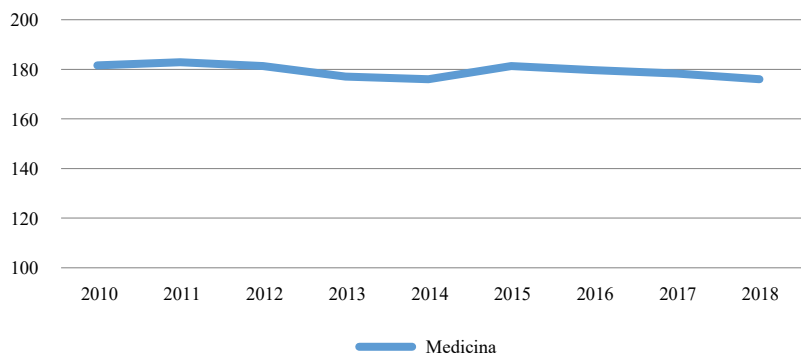
Escolas / Cursos		Código Curso (em 2018)	Grau	Nota último colocado 2010	Nota último colocado 2011	Nota último colocado 2012	Nota último colocado 2013	Nota último colocado 2014	Nota último colocado 2015	Nota último colocado 2016	Nota último colocado 2017	Nota último colocado 2018	
FL	Estudos Artísticos, variante de Artes do Espetáculo	8104	L1	120,8	134	135	126	129,5	130,5	134	136	137,5	
	Estudos Artísticos, variante de Artes e Culturas Comparadas		L1	112	113	112,5	109,5	105	-	-	-		
	Estudos Comparatistas	L097	L1	-	-	-	-	-	110	102,5	116,5	131,5	125
	Artes e Humanidades	8413	L1	127	130,5	110,5	114,5	126	133	130,5	139,5	129	
	Estudos Gerais	8458	L1	-	138,5	119	122	123,5	136,5	140	141,5	140	
	Arqueologia	9006	L1	127	117	118,5	99	111,5	111,5	119	119	113,5	
	Ciências da Cultura		L1	146	136	138	136,5	138,5	139,5	137,5	-	-	
	Estudos da Cultura e Comunicação	L145	L1									139,5	143,5
	Ciências da Linguagem	9040	L1	108	108	105,5	102,5	108,5	105	108,5	114	121	
	Estudos Africanos	9131	L1	109,5	109	101	106	109	100	99	107	114,5	
	Estudos Clássicos	9133	L1	113	113	105	169	110,5	107	107	116	118,5	
	Estudos Europeus	9135	L1	129,5	125	125	117,5	125,5	133	137	144	140	
	Filosofia	9139	L1	106,5	107	111,5	107,5	106	116	121,5	133	131	
	História	9181	L1	129,5	126,5	124,5	113,5	125	128	129,5	134	135	

Cont.

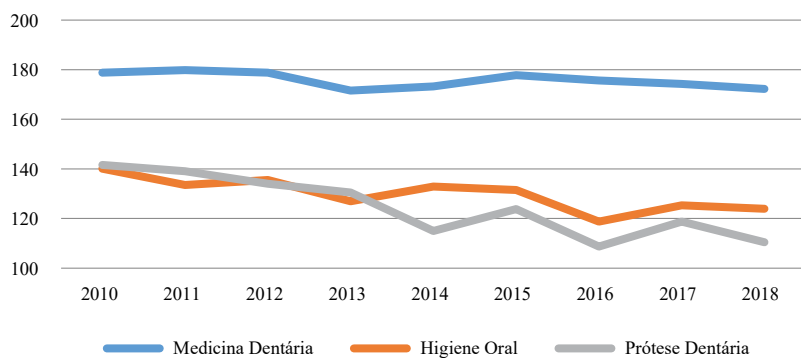
Escolas / Cursos		Código Curso (em 2018)	Grau	Nota último colocado 2010	Nota último colocado 2011	Nota último colocado 2012	Nota último colocado 2013	Nota último colocado 2014	Nota último colocado 2015	Nota último colocado 2016	Nota último colocado 2017	Nota último colocado 2018
FL	História da Arte	9182	L1	121	111,5	118,5	105	103,5	112	111	120,5	109
	Línguas, Literaturas e Culturas	9204	L1	134,5	124,5	115	117,5	126	135,5	137	140,5	141,5
	Tradução	9252	L1	125,5	107,5	115,3	123,8	134,8	131,3	137,5	139,5	133
	Estudos Asiáticos	9914	L1	130,5	132	145,5	140,5	150,5	141,5	151,5	151	150
	Estudos Portugueses	9917	L1	105	108,5	110,1	107,5	102	99	101,5	110,5	124



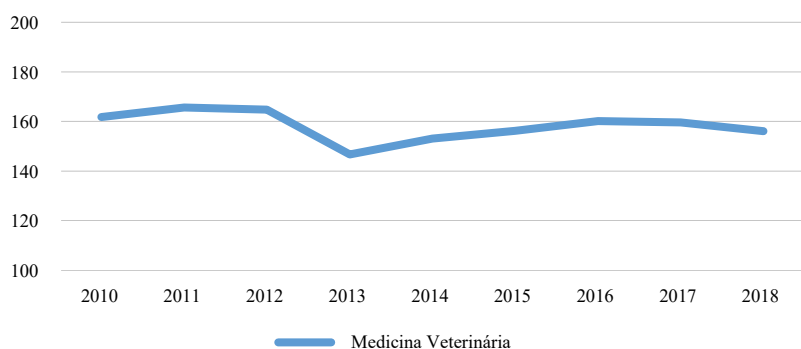
Escolas / Cursos		Código Curso (em 2018)	Grau	Nota último colocado 2010	Nota último colocado 2011	Nota último colocado 2012	Nota último colocado 2013	Nota último colocado 2014	Nota último colocado 2015	Nota último colocado 2016	Nota último colocado 2017	Nota último colocado 2018
FM	Medicina	9813	MI	180,8	182	180,5	176,2	175,2	180,5	178,8	177,5	175,2
	Ciências da Nutrição	9554	L1	172	156,3							



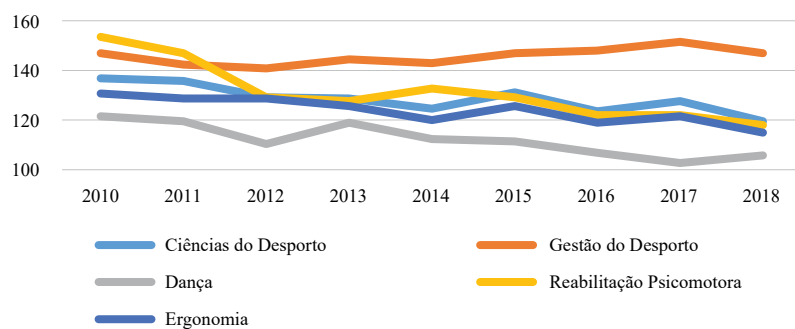
Escolas / Cursos		Código Curso (em 2018)	Grau	Nota último colocado 2010	Nota último colocado 2011	Nota último colocado 2012	Nota último colocado 2013	Nota último colocado 2014	Nota último colocado 2015	Nota último colocado 2016	Nota último colocado 2017	Nota último colocado 2018
FMD	Medicina Dentária	9548	MI	178,5	178,5	171,3	173	177,5	175,3	174	172	173,8
	Higiene Oral	9556	L1	140	133,5	135,5	127	132,8	131,5	118,8	125,3	124
	Prótese Dentária	9791	L1	141,5	139	134	130,5	115	123,8	108,8	118,8	110,5



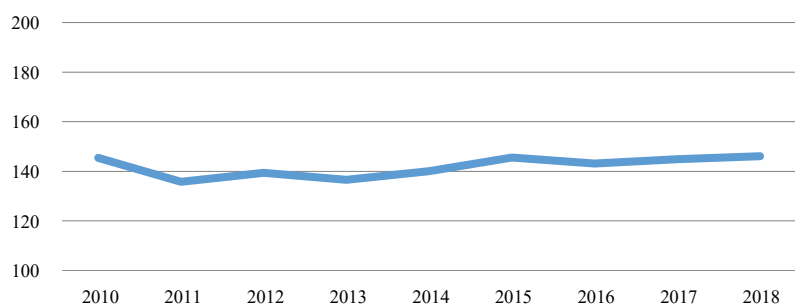
Escolas / Cursos		Código Curso (em 2018)	Grau	Nota último colocado 2010	Nota último colocado 2011	Nota último colocado 2012	Nota último colocado 2013	Nota último colocado 2014	Nota último colocado 2015	Nota último colocado 2016	Nota último colocado 2017	Nota último colocado 2018
FMV	Medicina Veterinária	9847	MI	161,5	165,3	164,5	146,5	152,8	156	159,8	159,3	155,8



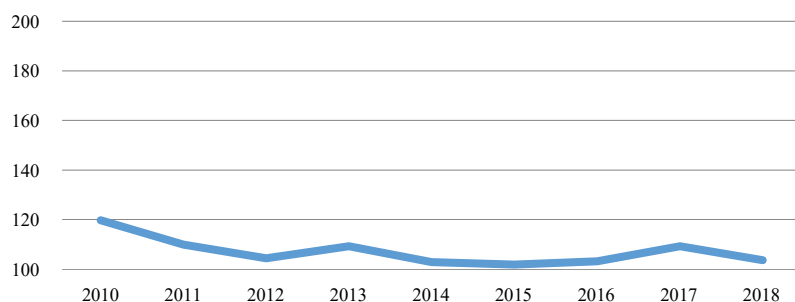
Escolas / Cursos		Código Curso (em 2018)	Grau	Nota último colocado 2010	Nota último colocado 2011	Nota último colocado 2012	Nota último colocado 2013	Nota último colocado 2014	Nota último colocado 2015	Nota último colocado 2016	Nota último colocado 2017	Nota último colocado 2018
FMH	Ciências do Desporto	9707	L1	137,5	136,5	130	129,5	125,5	132	124,5	128,5	120,5
	Gestão do Desporto	9162	L1	147,5	143	141,5	145	143,5	147,5	148,5	152	147,5
	Dança	9068	L1	122,5	120,5	111,5	120	113,5	112,5	108	104	107
	Reabilitação Psicomotora	9841	L1	154	147,5	130	128,5	133,5	130	123	123	119
	Ergonomia	9753	L1	131,5	129,5	129,5	126,5	121	126,5	120	122,5	116



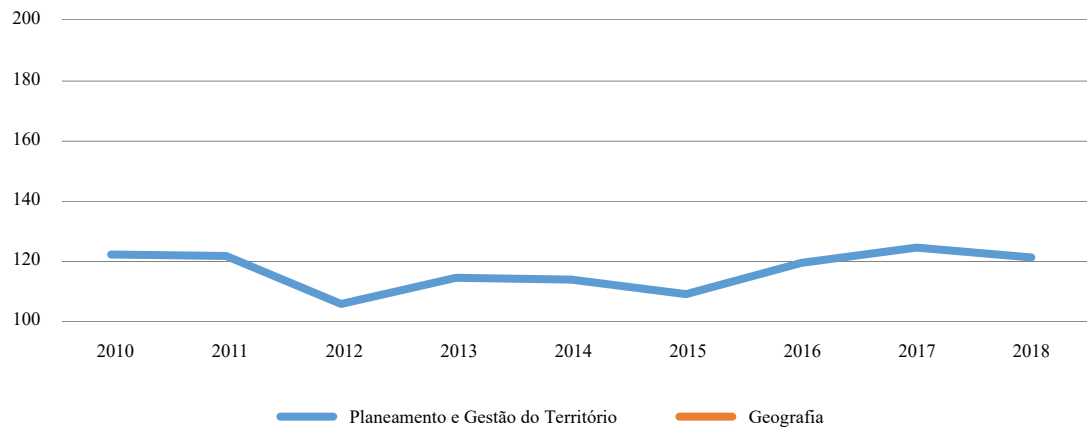
Escolas / Cursos		Código Curso (em 2018)	Grau	Nota último colocado 2010	Nota último colocado 2011	Nota último colocado 2012	Nota último colocado 2013	Nota último colocado 2014	Nota último colocado 2015	Nota último colocado 2016	Nota último colocado 2017	Nota último colocado 2018
FP	Psicologia	9555	MI	145,3	135,8	139,4	136,5	140	145,5	143	144,8	146



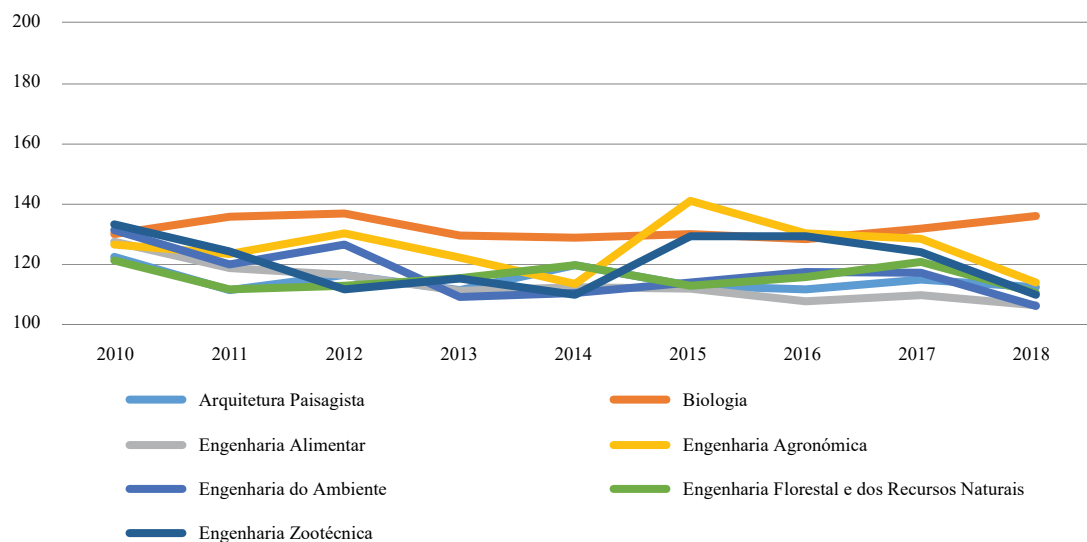
Escolas / Cursos		Código Curso (em 2018)	Grau	Nota último colocado 2010	Nota último colocado 2011	Nota último colocado 2012	Nota último colocado 2013	Nota último colocado 2014	Nota último colocado 2015	Nota último colocado 2016	Nota último colocado 2017	Nota último colocado 2018
IE	Educação e Formação	L040	L1	-	-	-	-	103	102	103,3	109,3	103,8
	Ciências da Educação		L1	119,8	110	104,5	109,3	-	-	-	-	-



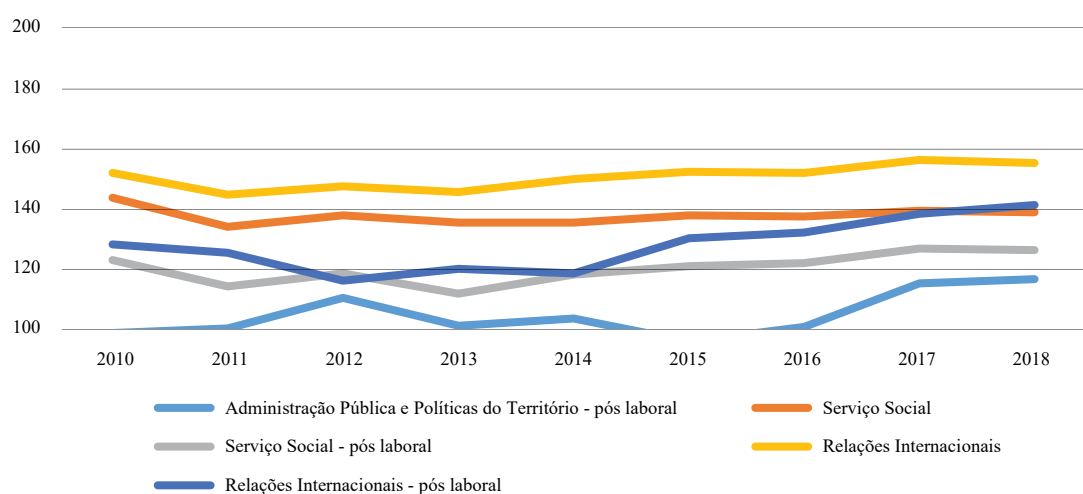
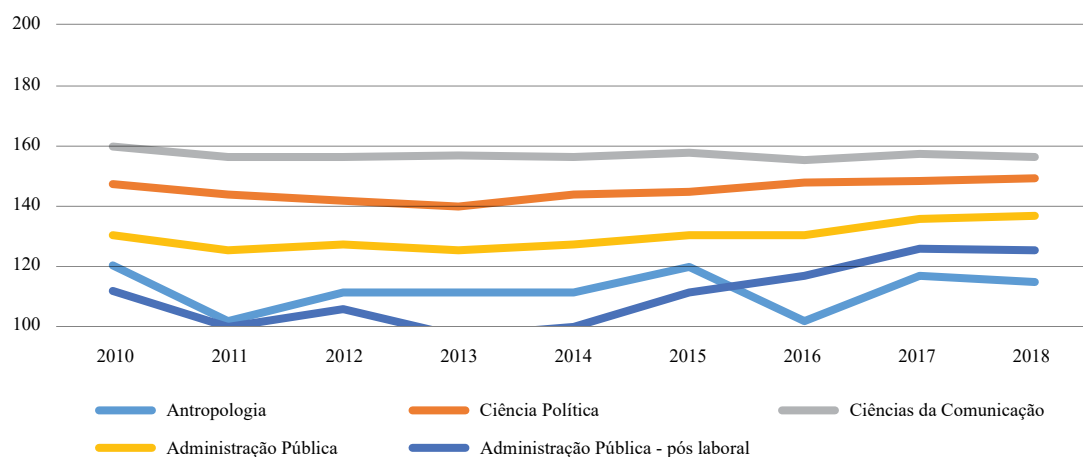
Escolas / Cursos		Código Curso (em 2018)	Grau	Nota último colocado 2010	Nota último colocado 2011	Nota último colocado 2012	Nota último colocado 2013	Nota último colocado 2014	Nota último colocado 2015	Nota último colocado 2016	Nota último colocado 2017	Nota último colocado 2018
IGOT	Planeamento e Gestão do Território	8411	L1	122	121,5	105,5	114,2	113,6	108,8	119,2	124,2	121
	Geografia	9143	L1	96	100	100	111	105,4	100	109,8	118,6	120,5

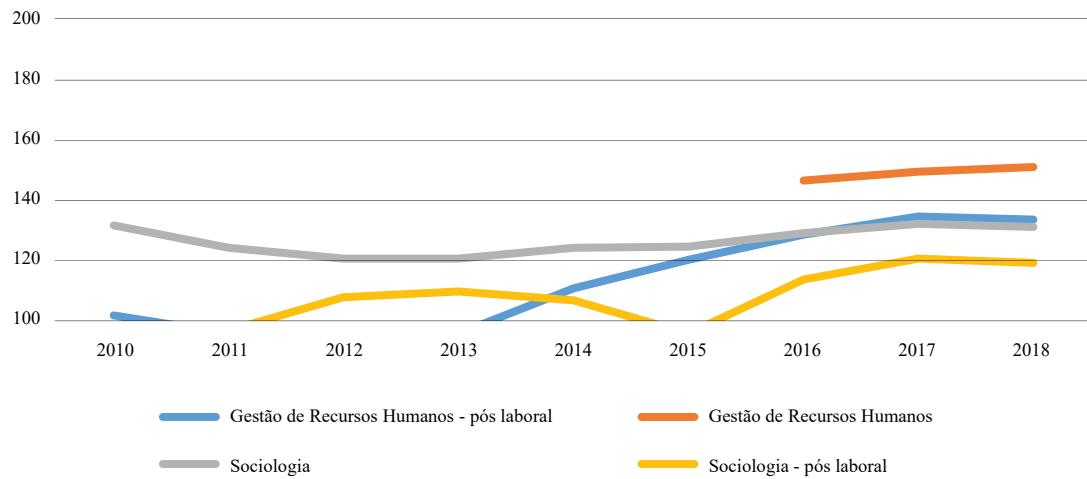


Escolas / Cursos		Código Curso (em 2018)	Grau	Nota último colocado 2010	Nota último colocado 2011	Nota último colocado 2012	Nota último colocado 2013	Nota último colocado 2014	Nota último colocado 2015	Nota último colocado 2016	Nota último colocado 2017	Nota último colocado 2018
ISA	Arquitetura Paisagista	8258	L1	122,5	111,5	116,5	111,5	119,8	113	111,8	115	112,5
	Biologia	9011	L1	130	135,8	136,8	29,5	128,8	130	128,3	131,8	136
	Engenharia Alimentar	9087	L1	127,5	118,8	116,5	111,3	112,5	112	107,8	109,8	106,5
	Engenharia Agronómica	9086	L1	126,5	123,5	130,3	122,3	113,5	141	130,3	128,5	114
	Engenharia do Ambiente	9099	L1	131,3	120	126,5	109,3	110,5	114	117,5	117,3	106,3
	Engenharia Florestal e dos Recursos Naturais	8377	L1	121,3	111,8	113	115,5	119,8	113	115,8	120,8	110,5
	Engenharia Zootécnica	9129	L1	133,3	124,3	111,8	115,3	110	129,3	129,3	124	110

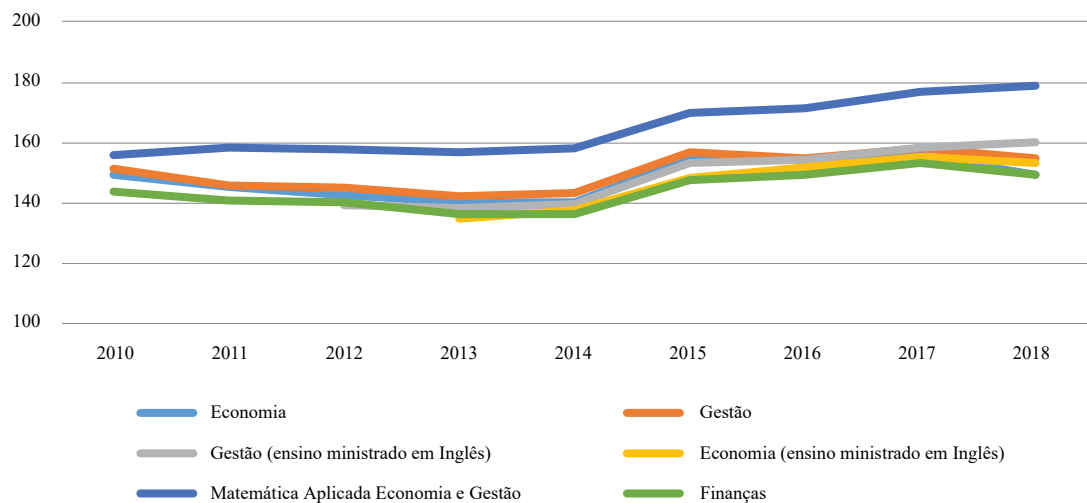


Escolas / Cursos	Código Curso (em 2018)	Grau	Nota último colocado 2010	Nota último colocado 2011	Nota último colocado 2012	Nota último colocado 2013	Nota último colocado 2014	Nota último colocado 2015	Nota último colocado 2016	Nota último colocado 2017	Nota último colocado 2018	
ISCSP	Antropologia	9448	L1	120,5	102	111,5	111,5	111,5	120	102	117	115
	Ciência Política	9019	L1	147,5	144	142	140	144	145	148	148,5	149,5
	Ciências da Comunicação	9023	L1 1	60	156,5	156,5	157	156,5 1	58	155,5	157,5	156,5
	Administração Pública	9002	L1	130,5	125,5	127,5	125,5	127,5	130,5	130,5	136	137
	Administração Pública - pós laboral	8102	L1	112	100	106	97	100	111,5	117	126	125,5
	Administração Pública e Políticas do Território - pós laboral	8363	L1	98	99,5	110	100,5	103	95	100	115	116,5
	Serviço Social	9238	L1	144,5	134,5	138,5	136	136	138,5	138	140	139,5
	Serviço Social - pós laboral	8014	L1	123	114	118,5	111,5	118	121	122	127	126,5
	Relações Internacionais	9229	L1	153	145,5	148,5	146,5	151	153,5	153	157,5	156,5
	Relações Internacionais - pós laboral	8364	L1	128,5	125,5	116	120	118,5	130,5	132,5	139	142
	Gestão de Recursos Humanos - pós laboral	8111	L1	101	95	95	95	110	119,5	128	134	133
	Gestão de Recursos Humanos	9157	-	-	-	-	-	-	-	146	149	150,5
	Sociologia	9240	L1	131	123,5	120	120	123,5	124	128,5	131,5	130,5
	Sociologia - pós laboral	8109	L1	95	96	107	109	106	95	113	120	118,5

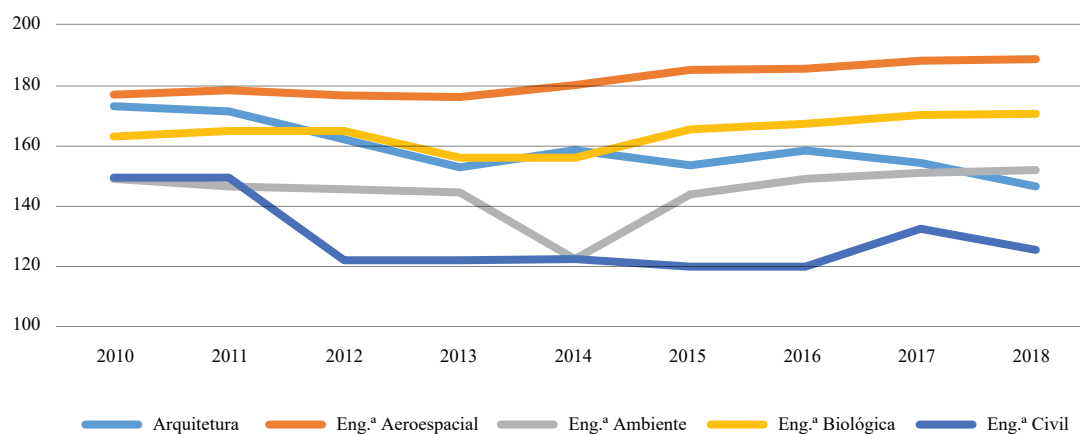


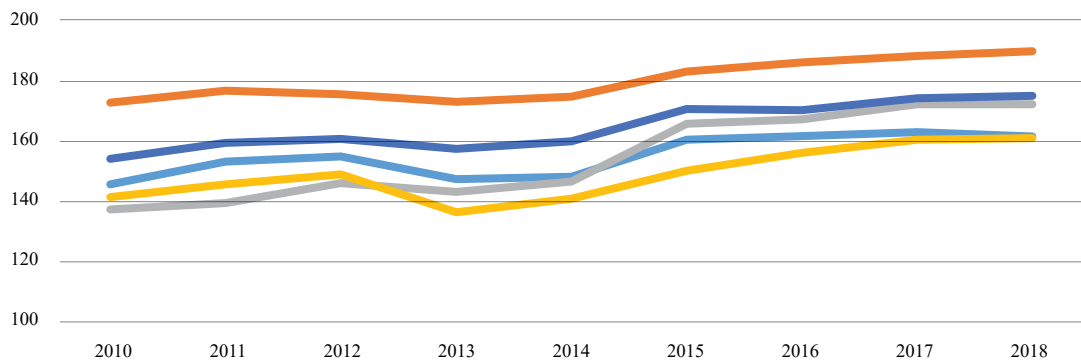


Escolas / Cursos		Código Curso (em 2018)	Grau	Nota último colocado 2010	Nota último colocado 2011	Nota último colocado 2012	Nota último colocado 2013	Nota último colocado 2014	Nota último colocado 2015	Nota último colocado 2016	Nota último colocado 2017	Nota último colocado 2018
ISEG	Economia	9081	L1	149	145	142,3	140	140	154,5	154	155,3	149
	Gestão	9147	L1	151	145,5	144,8	142	143	156,5	154,5	157,8	154,5
	Gestão (ensino ministrado em Inglês)	A001	L1	-	-	39	138	139,3	153	154	158	159,8 1
	Economia (ensino ministrado em Inglês)	A006	L1	-	-	-	134,5	137,3	148	151,5	155	153
	Matemática Aplicada Economia e Gestão	9210	L1	155,5	158	157,5	156,5	157,8	169,5	171	176,5	178,5
	Finanças	9140	L1	143,5	140,5	140	136	136	147,3	149	153	149

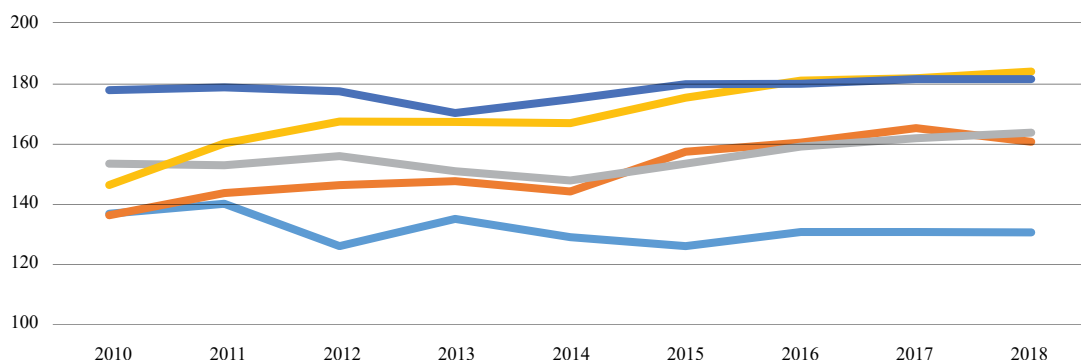


Escolas / Cursos		Código Curso (em 2018)	Grau	Nota último colocado 2010	Nota último colocado 2011	Nota último colocado 2012	Nota último colocado 2013	Nota último colocado 2014	Nota último colocado 2015	Nota último colocado 2016	Nota último colocado 2017	Nota último colocado 2018
IST	Arquitetura	9257	MI	173	171,3	162	152,8	158,5	153,5	158,3	154,3	146,5
	Engenharia Aeroespacial	9357	MI	176,8	178,3	176,5	176	180	185	185,3	188	188,5
	Engenharia Ambiente	9508	MI	149	146,5	145,5	144,5	122,5	143,8	149	151	151,8
	Engenharia Biológica	9358	MI	163	164,8	164,8	156	156	165,3	167,2	170	170,5
	Engenharia Civil	9360	MI	149,3	149,3	122	122	122,5	120	120	132,5	125,5
	Engenharia Eletrotécnica e Computadores	9367	MI	145	152,5	154,3	146,8	147,5	159,8	161	162,3	160,8
	Engenharia Física Tecnológica	9458	MI	172	176	174,8	172,3	174	182,3	185,3	187,5	189
	Engenharia Informática e Computadores	9121	L1	136,8	138,8	145,5	142,5	146	165	166,5	171,5	171,5
	Engenharia Materiais	9363	MI	140,8	145	148,3	135,8	140,3	149,5	155,5	159,8	160,3
	Engenharia Mecânica	9369	MI	153,5	158,8	160	156,8	159,3	170	169,5	173,5	174,3
	Engenharia Geológica e de Minas	9913	L1	136,5	139,8	125,8	134,8	128,8	125,8	130,5	130,5	130,3
	Engenharia e Arquitetura Naval		L1	136	143,3	146	147,3	143,8	157	160	-	-
	Engenharia Naval e Oceânica	L162	L1	-	-	-	-	-	-	-	164,8	160,3
	Engenharia Química	9461	MI	153	152,5	155,5	150,5	147,5	153	158,7	161,5	163,3
	Matemática Aplicada Computação	9345	L1	146	159,8	167	166,8	166,5	174,8	180,5	181,3	183,5
	Engenharia Biomédica	9359	MI	177,3	178,3	177	169,8	174,3	179,3	179,5	181	181
	Engenharia Informática e Computadores (Tagus Park)	9121	L1	120	120,5	134	131	134,5	155,5	160	164	162,5
	Engenharia Telecomunicações e Informática (Tagus Park)	9098	L1	121	121	121,8	120,3	123,5	134,3	145	148,8	142
Engenharia e Gestão Industrial (Tagus Park)	9104	L1	139	143,5	147,5	145	147,3	154,8	162	167,5	168,8	
Engenharia Eletrónica (Tagus Park)	9912	L1	120,8	120,5	127,8	123	120,3	136,5	145	154,3	149,3	

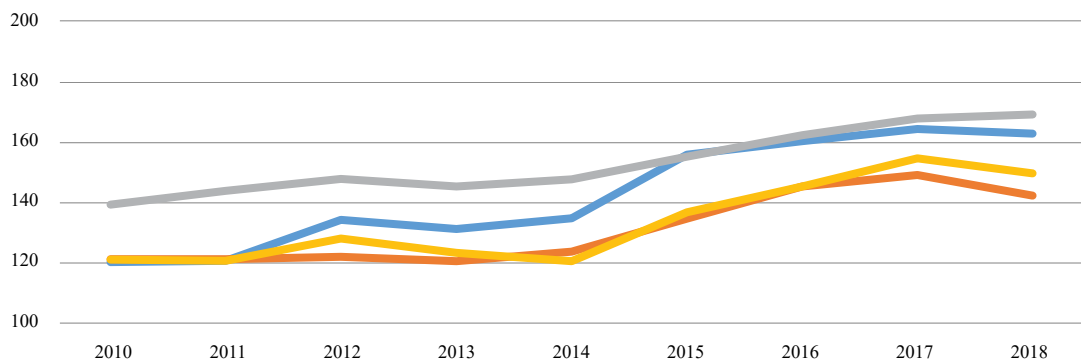




Eng.ª Eletrotécnica e Computadores Eng.ª Física Tecnológica Eng.ª Informática e Computadores
Eng.ª Materiais Eng.ª Mecânica



Eng.ª Geológica e de Minas Eng.ª Naval e Oceânica Eng.ª Química
Matemática aplicada Computação Eng.ª Biomédica

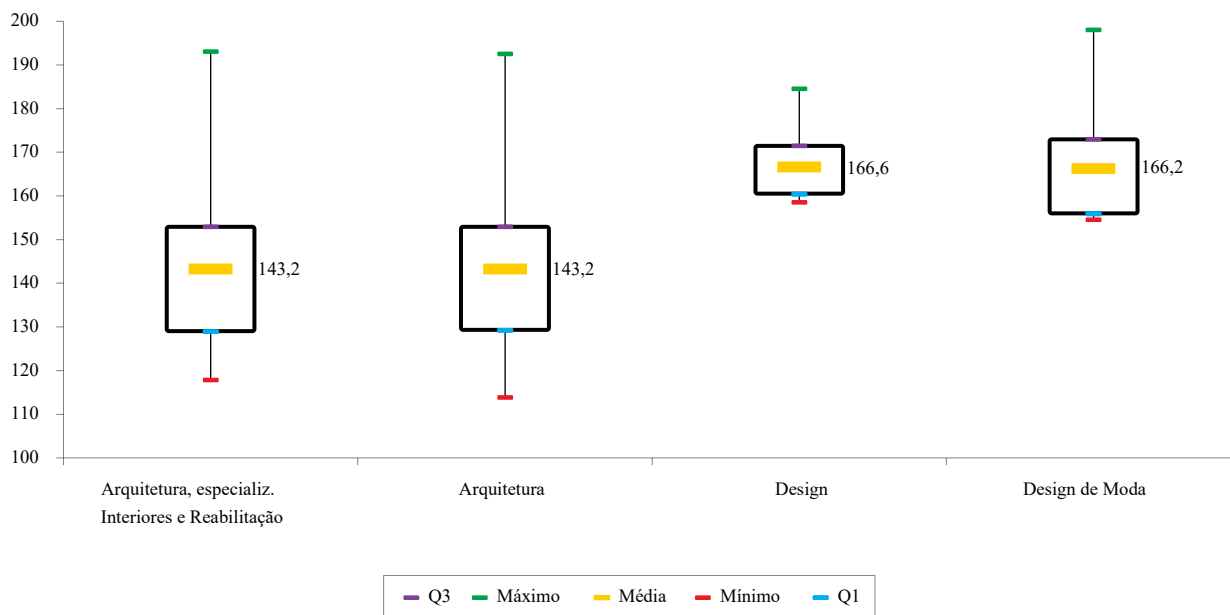


Eng.ª Informática e Computadores (Tagus Park) Eng.ª Telecomunicações e Informática (Tagus Park)
Eng.ª e Gestão Industrial (Tagus Park) Engenharia Eletrónica (Tagus Park)

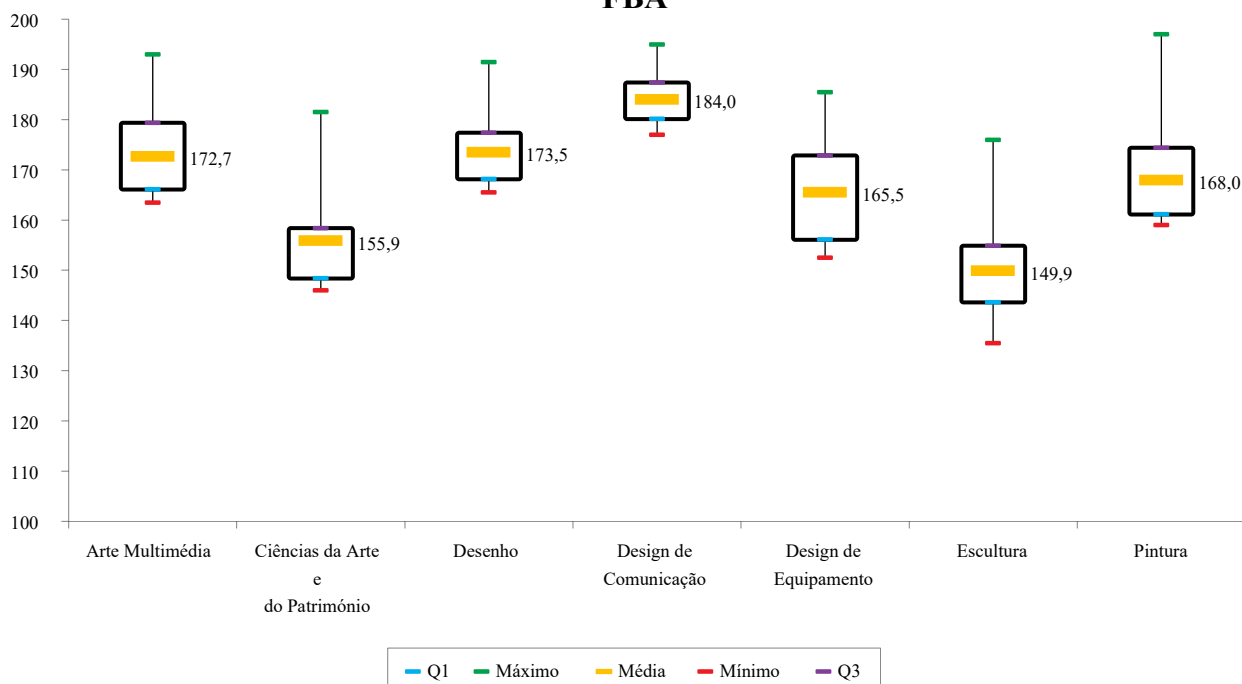
Classificações médias dos Colocados na ULisboa (CNA)

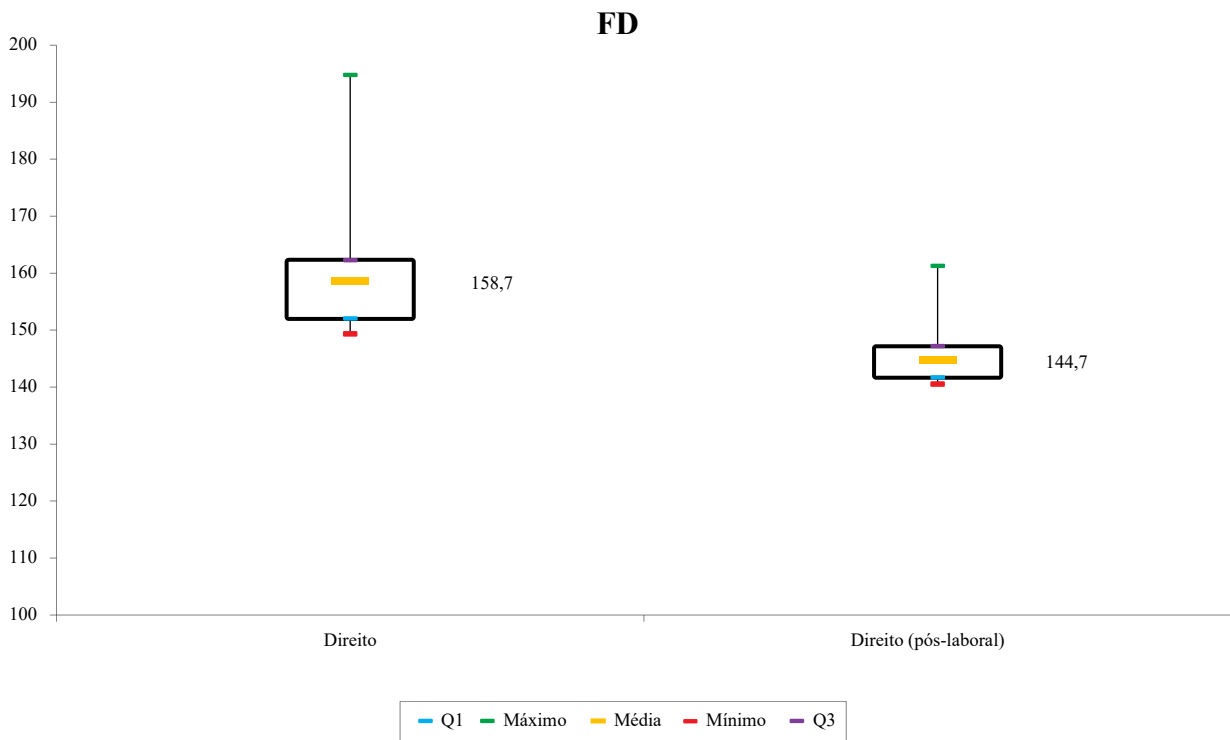
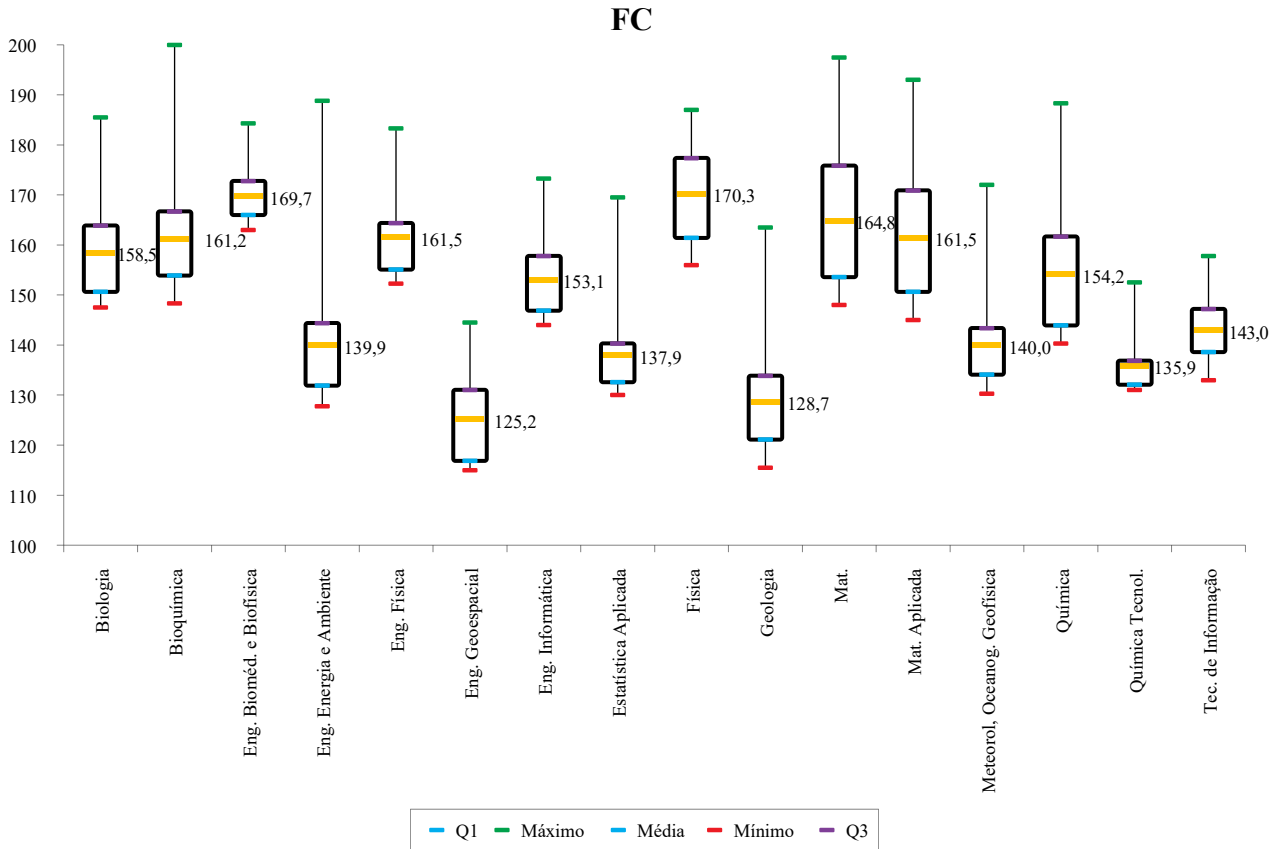
Nos gráficos que se apresentam de seguida estão representadas as notas mínimas e máximas de cada curso, o 1.º e 3.º quartil, (Q1 e Q3) representados nos limites superior e inferior do retângulo e a média das notas dos colocados através do concurso nacional de acesso. Todos estes dados são referentes a estudantes colocados através do contingente geral.

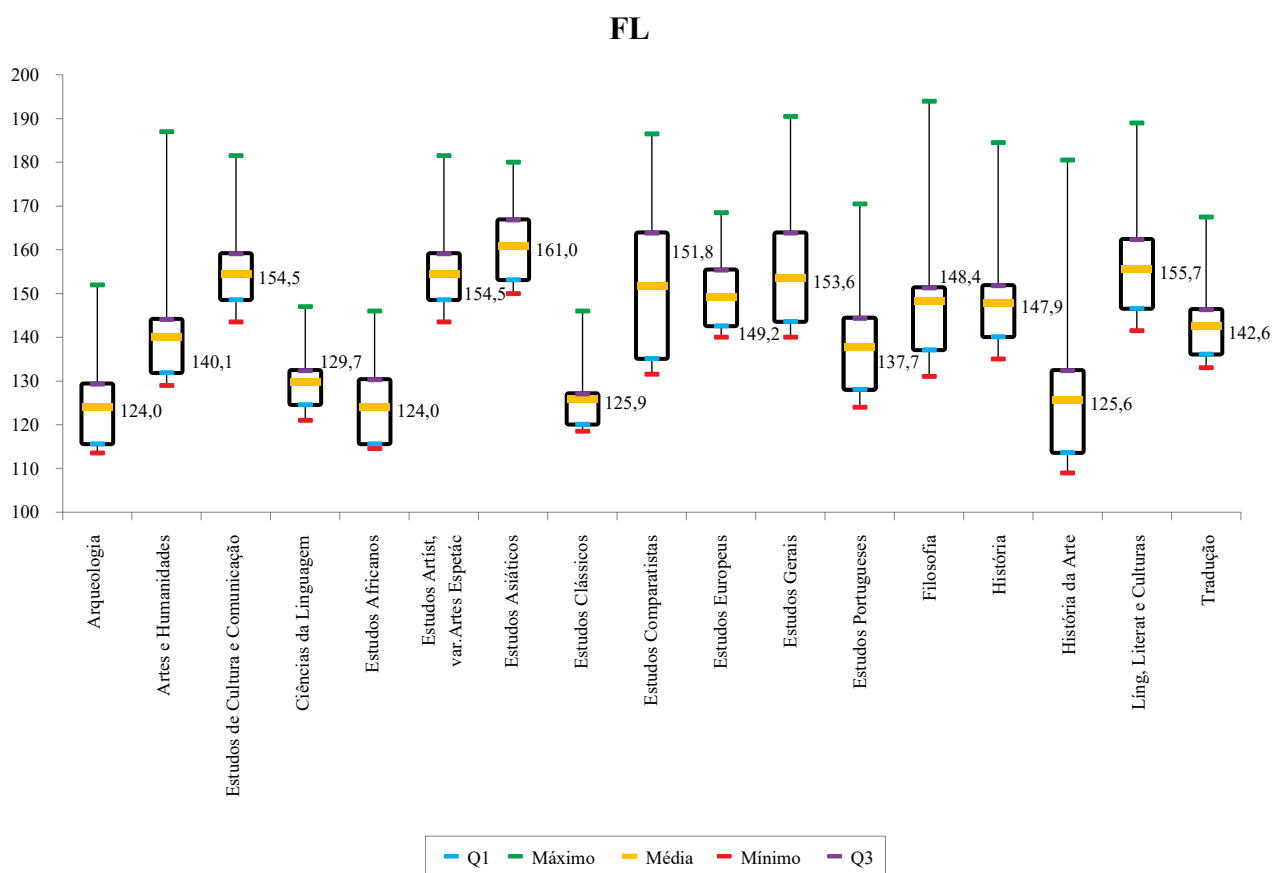
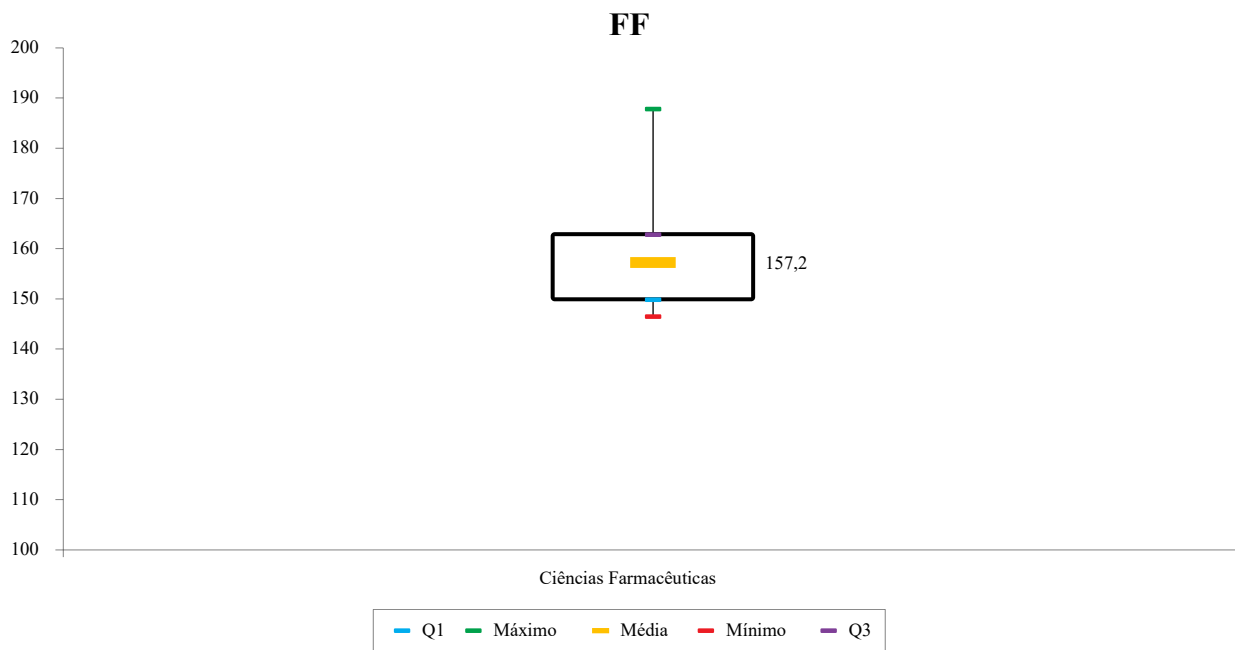
FA



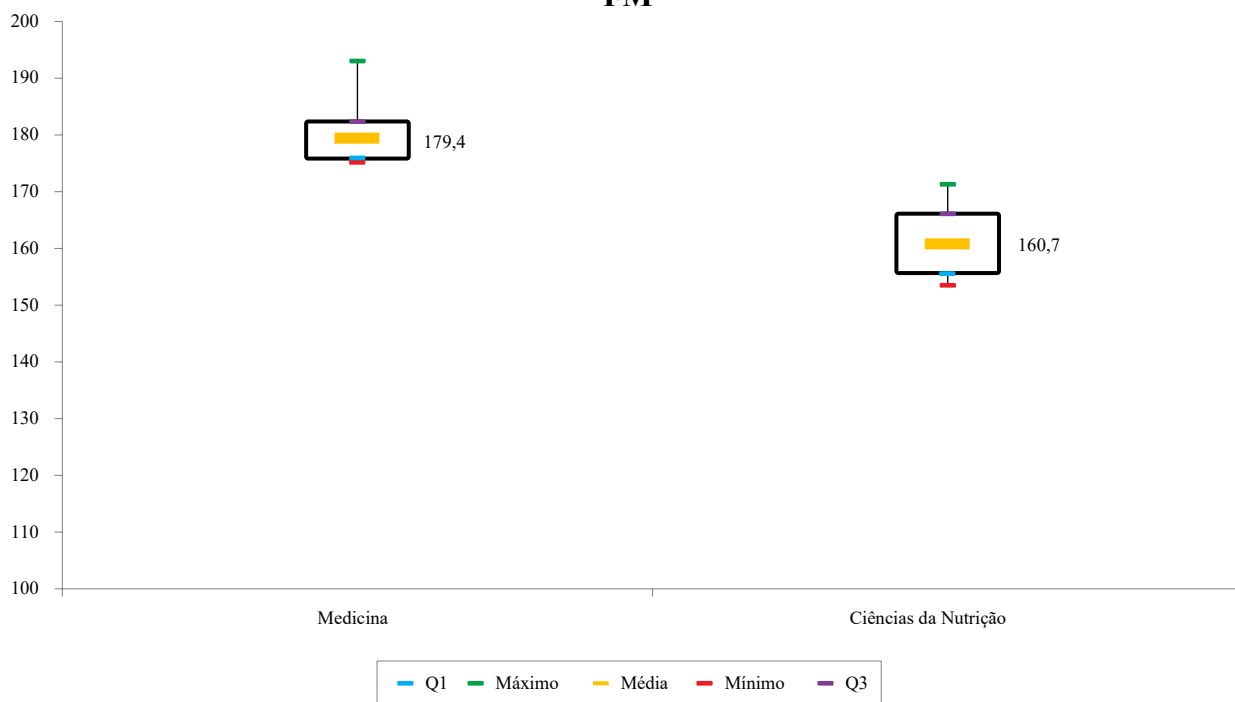
FBA



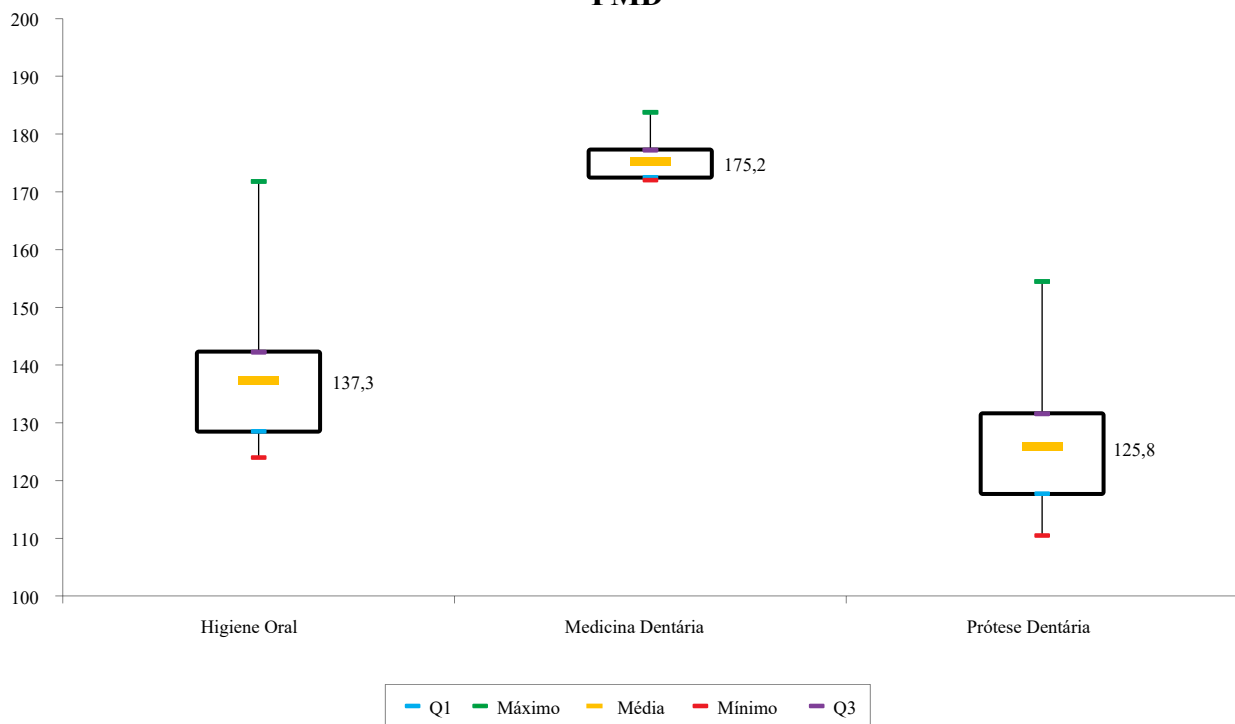




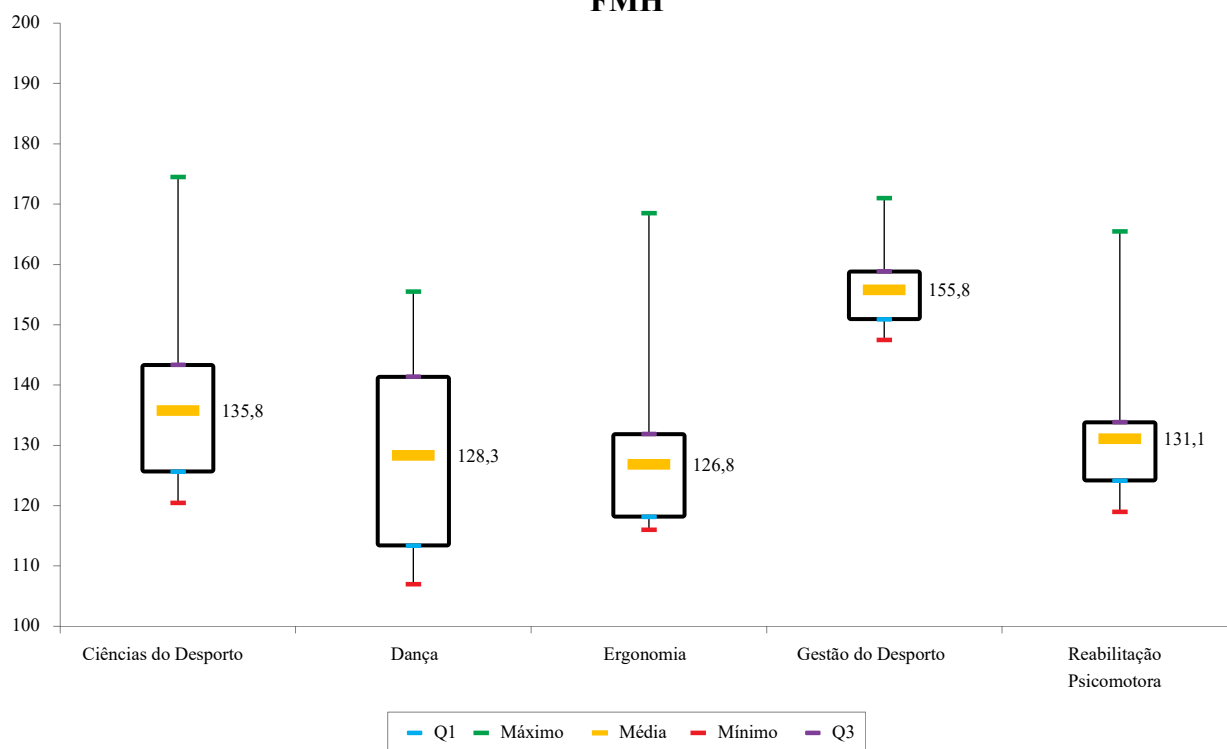
FM



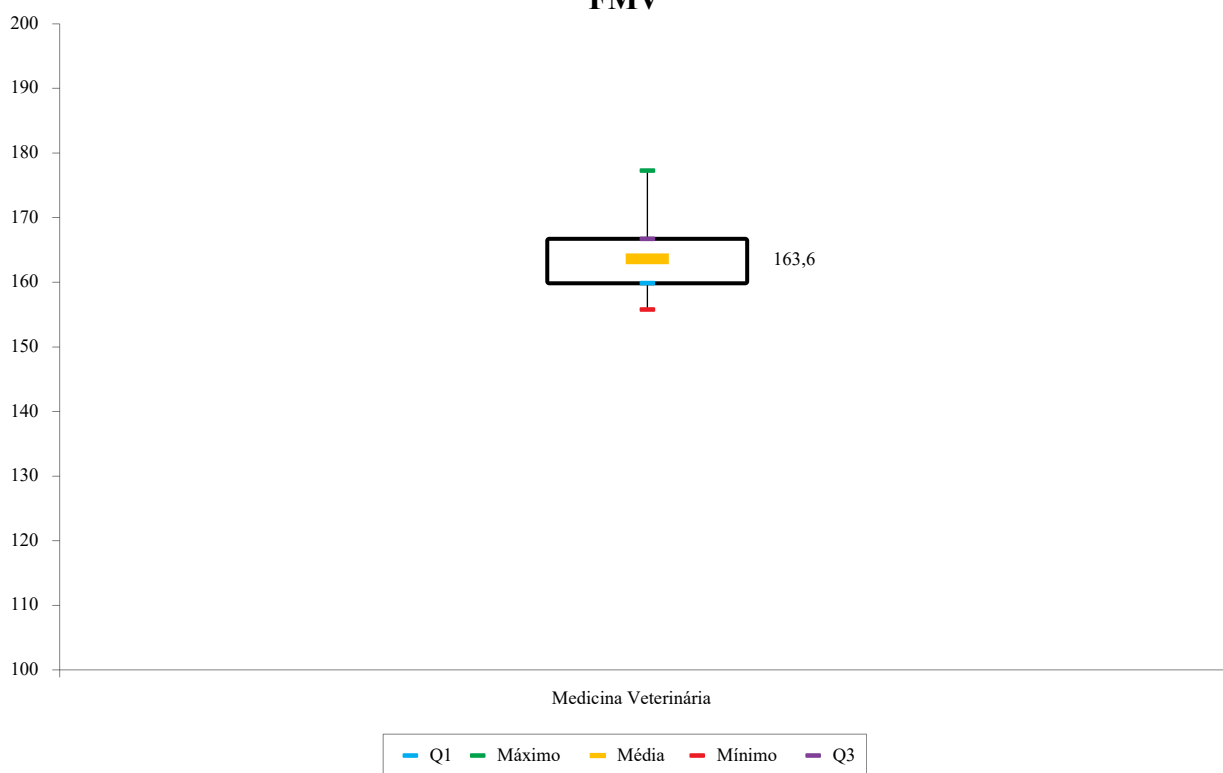
FMD



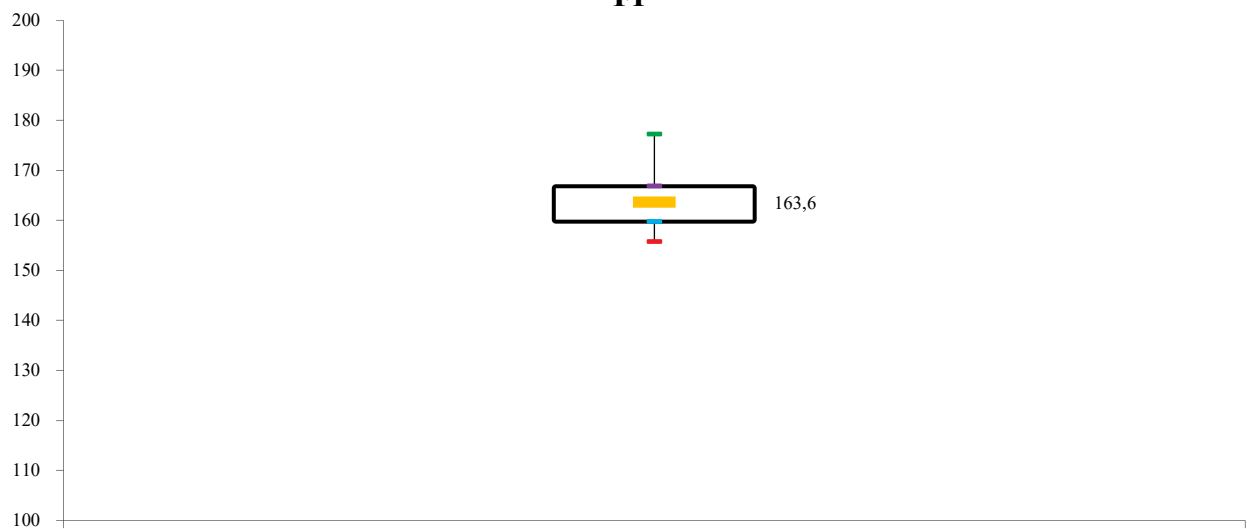
FMH



FMV



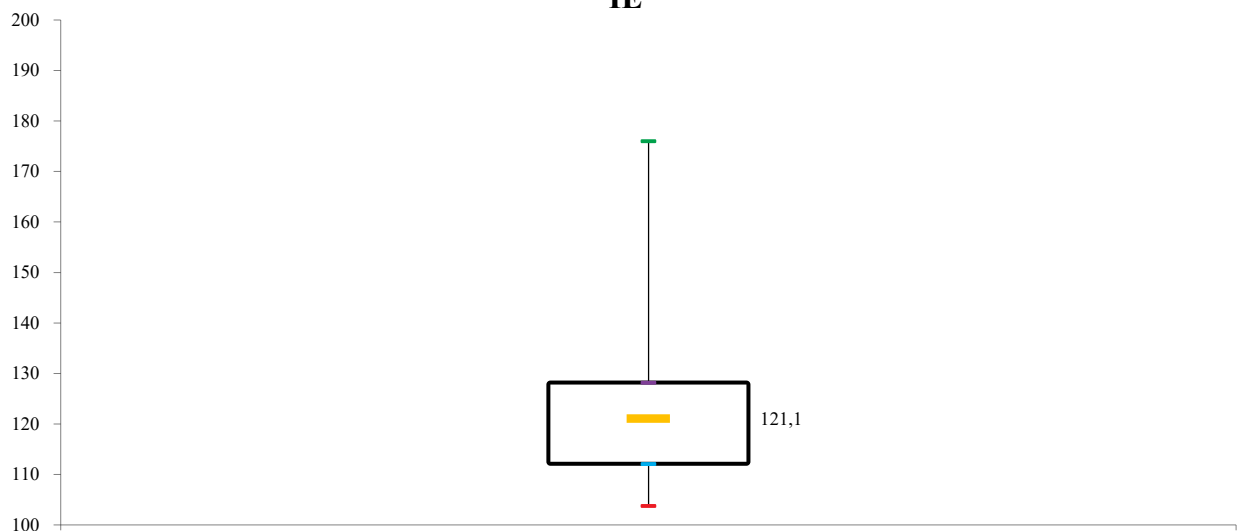
FP



Psicologia



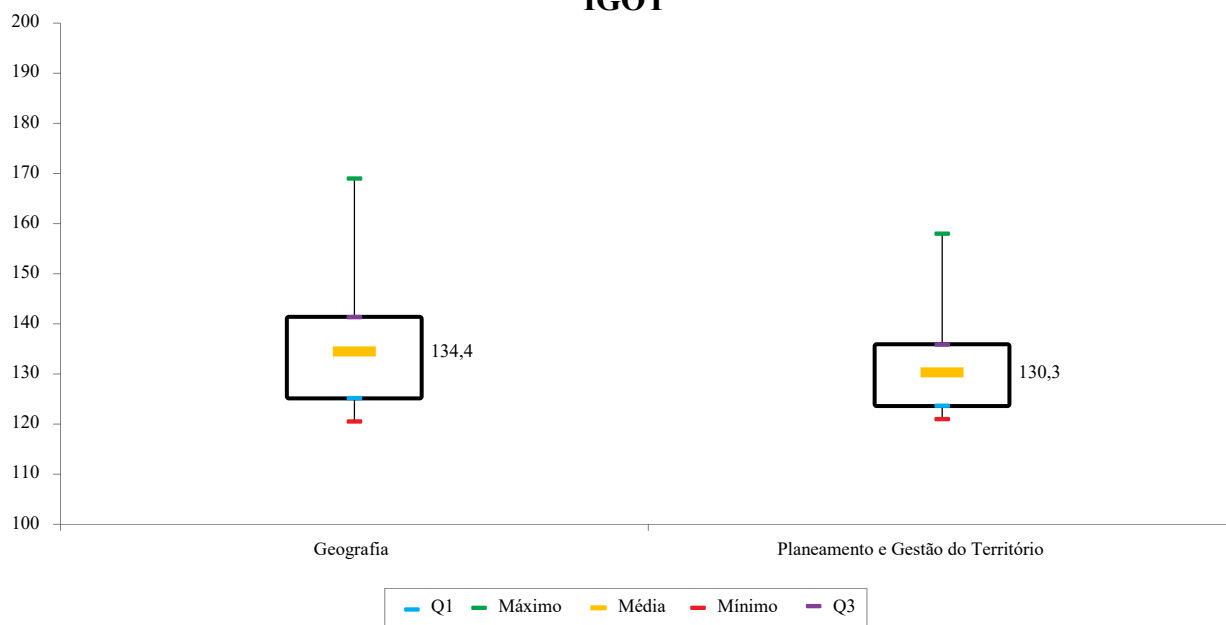
IE



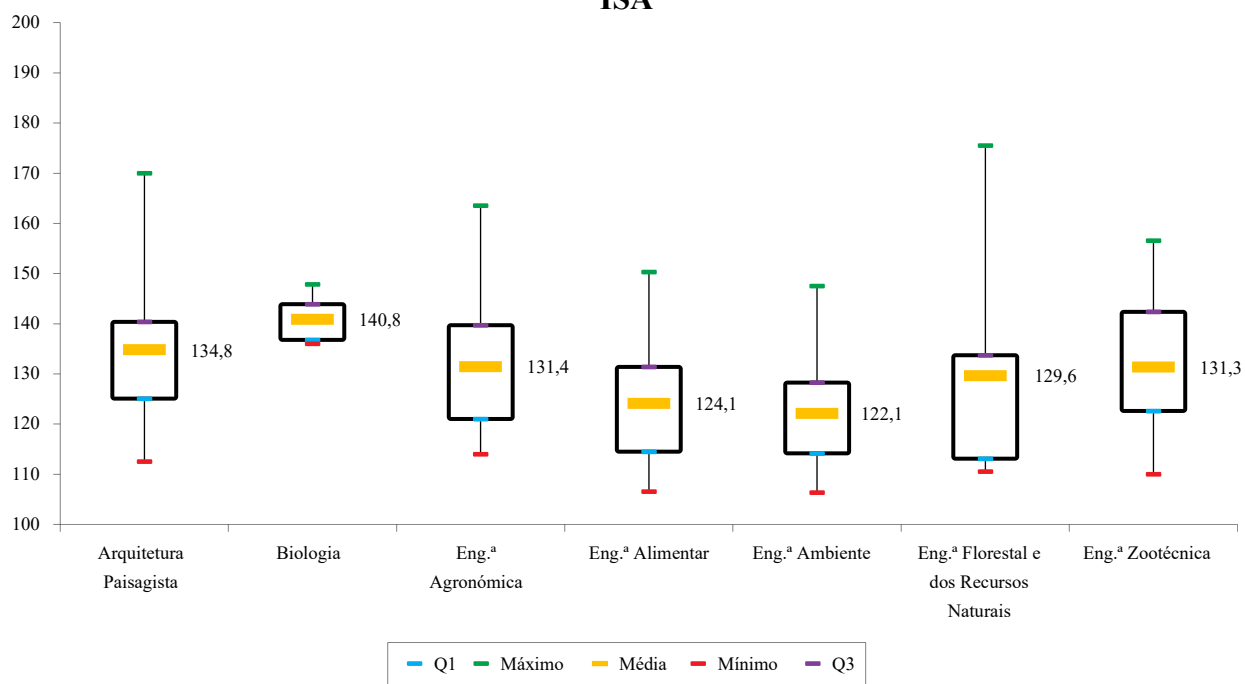
Educação e Formação



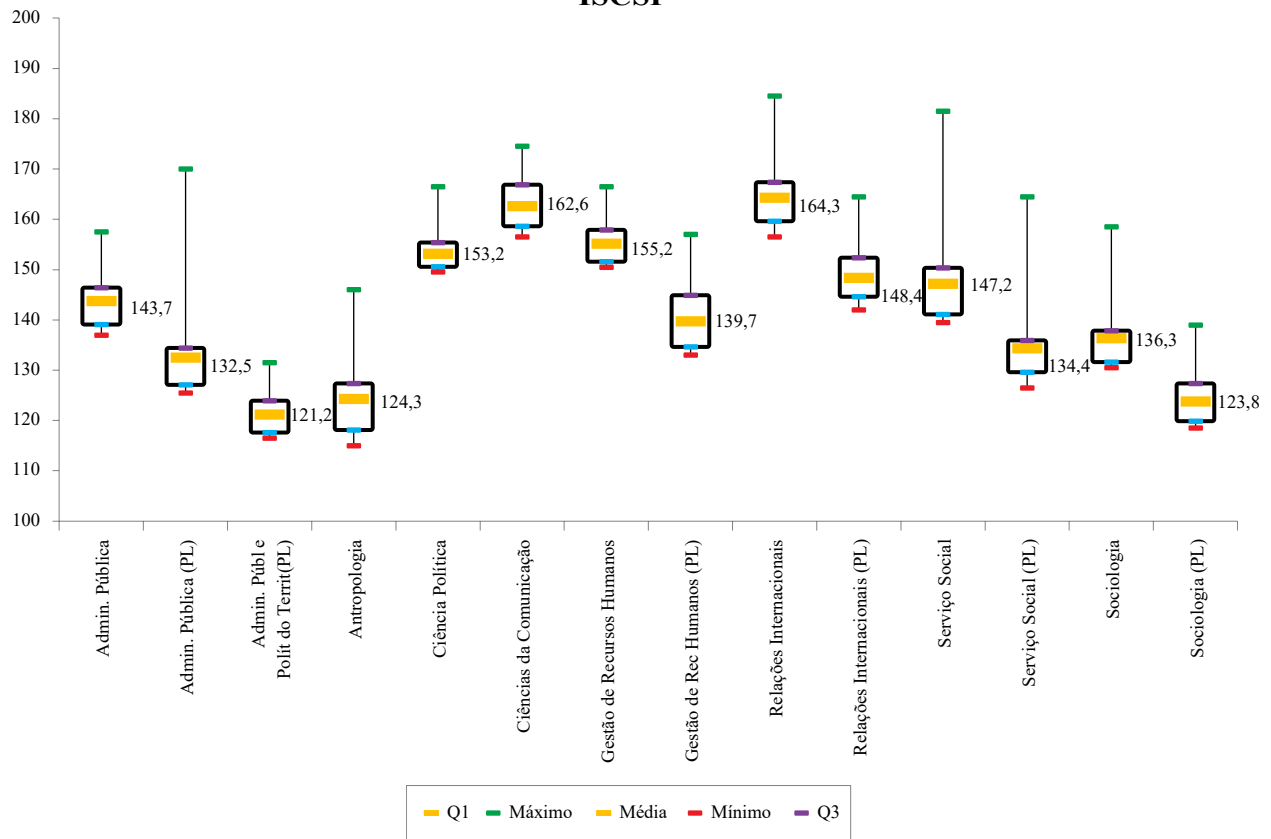
IGOT



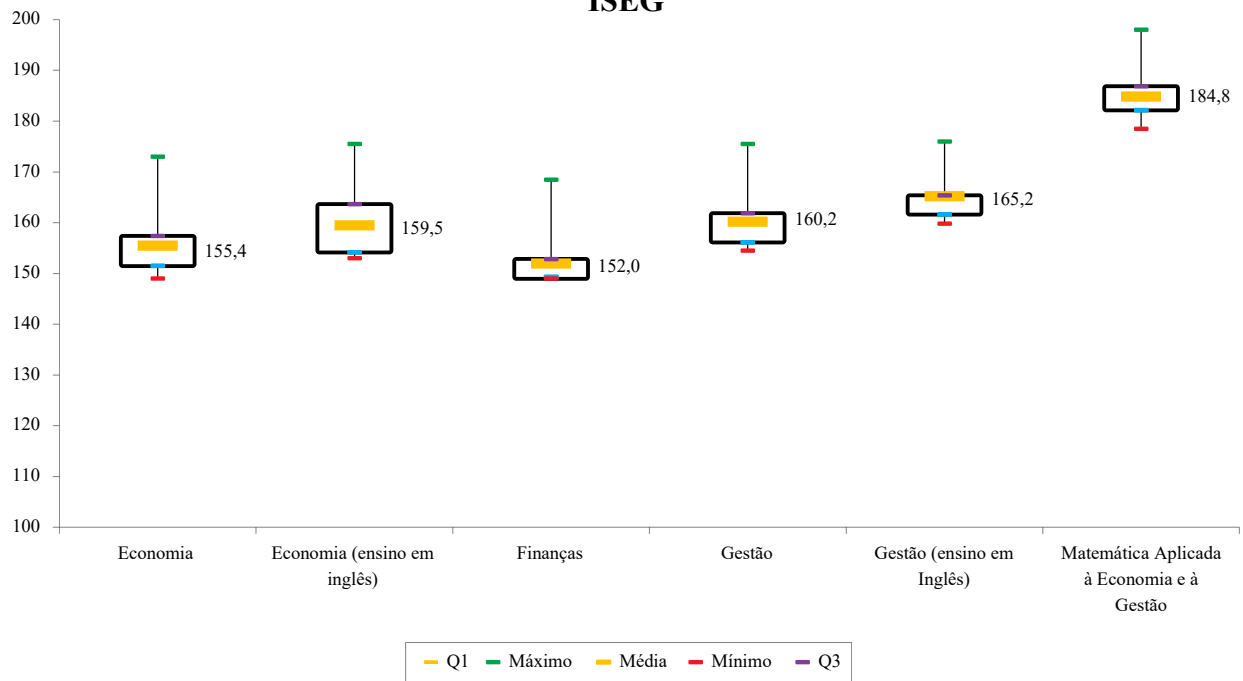
ISA

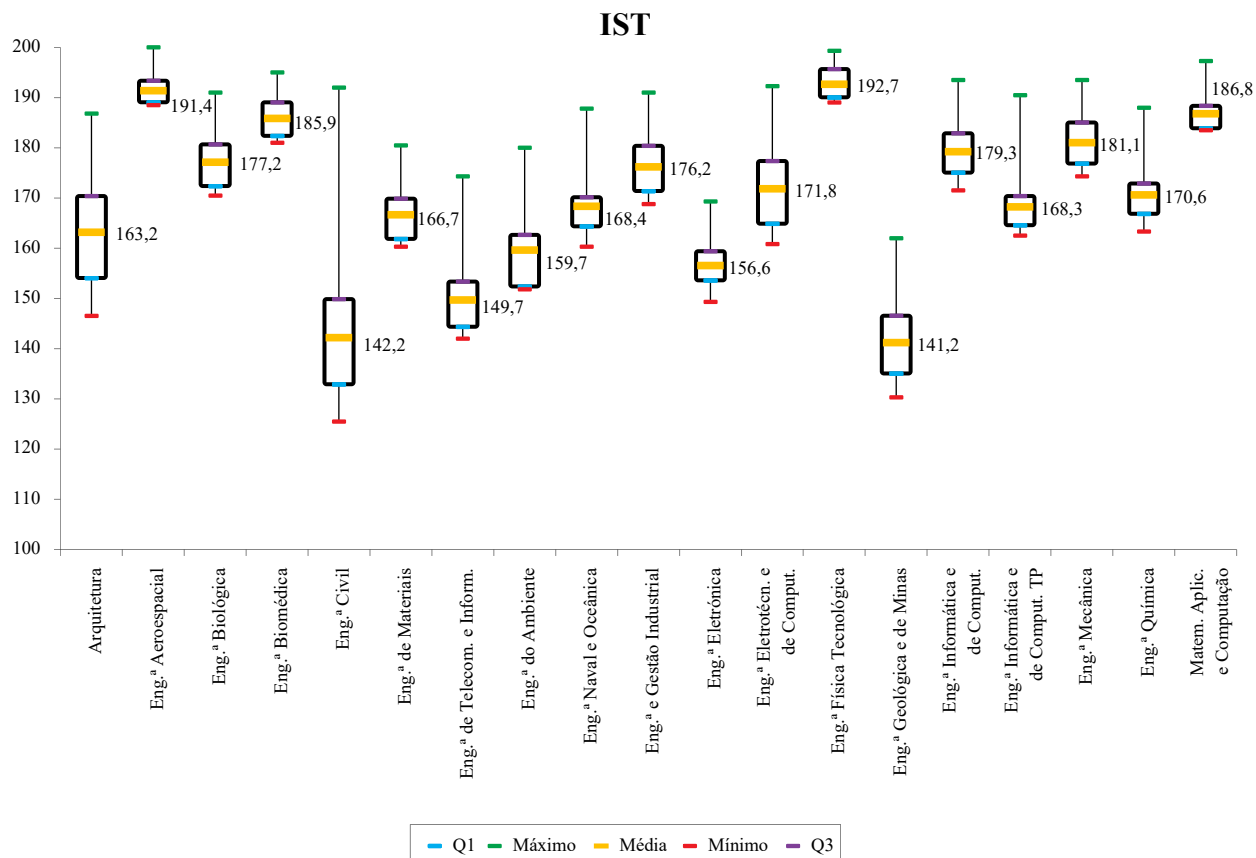


ISCSP



ISEG



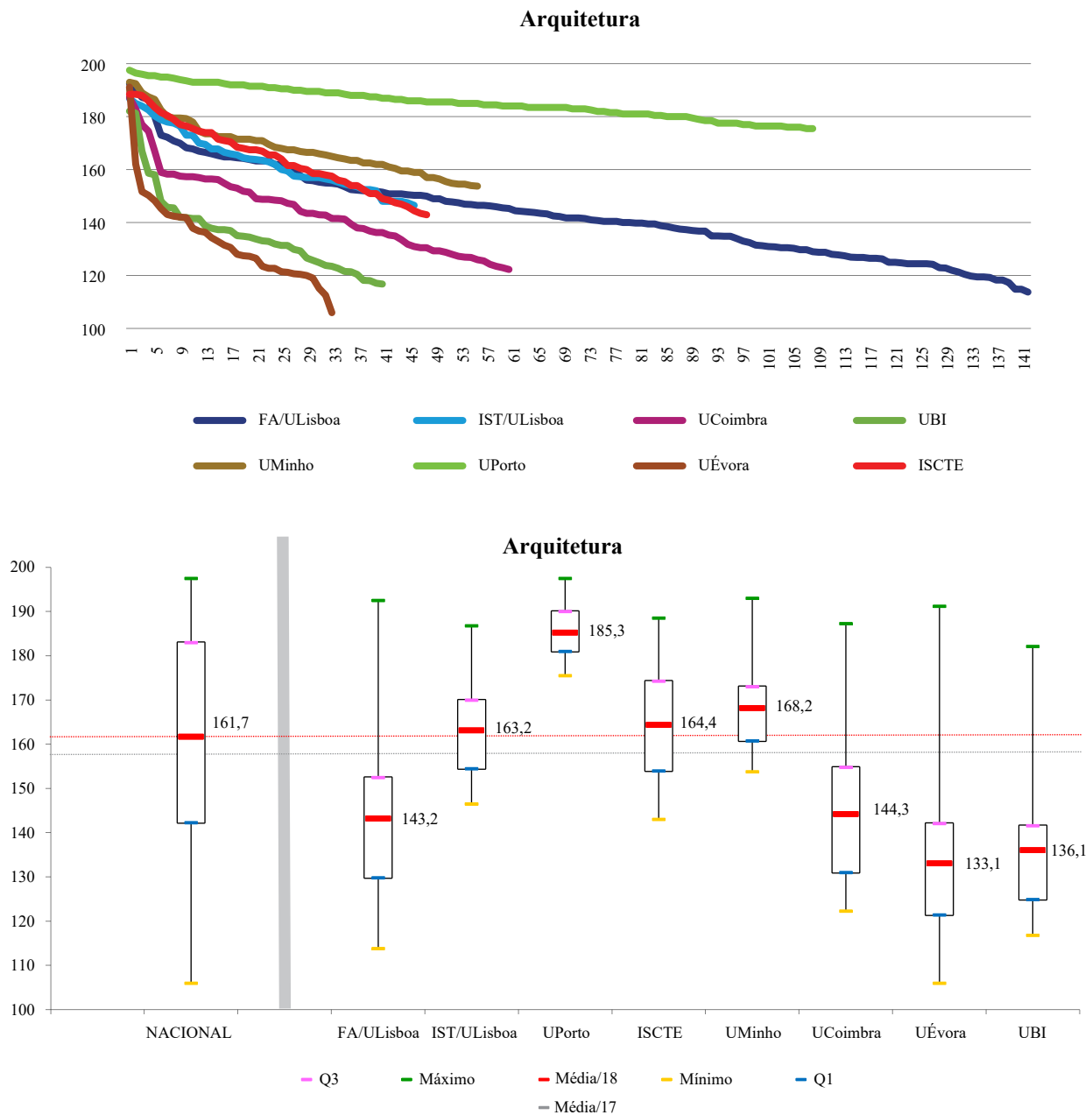


PARTE II

Análise Gráfica Comparativa dos Colocados na ULisboa e em Cursos Congéneres

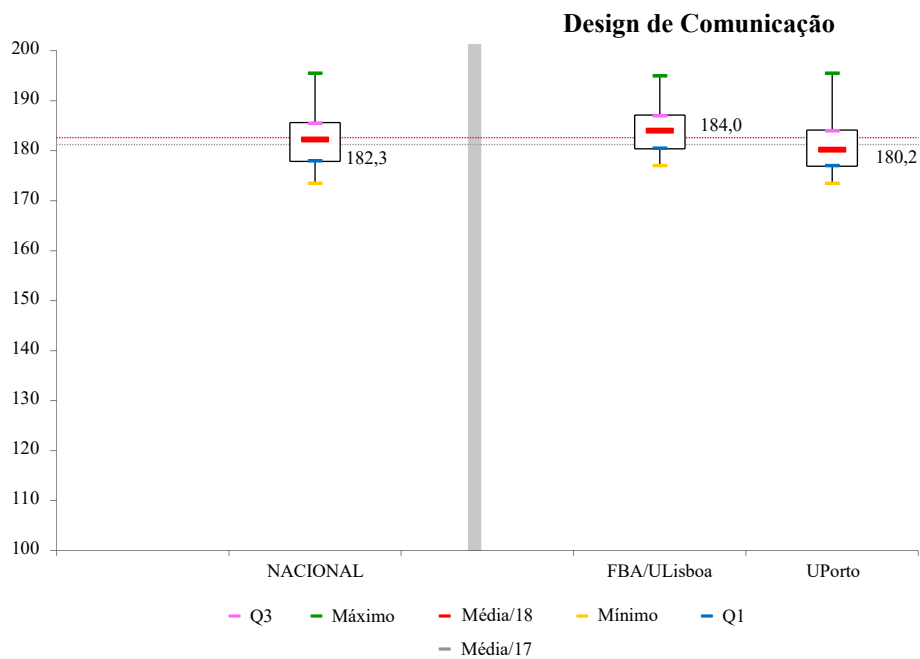
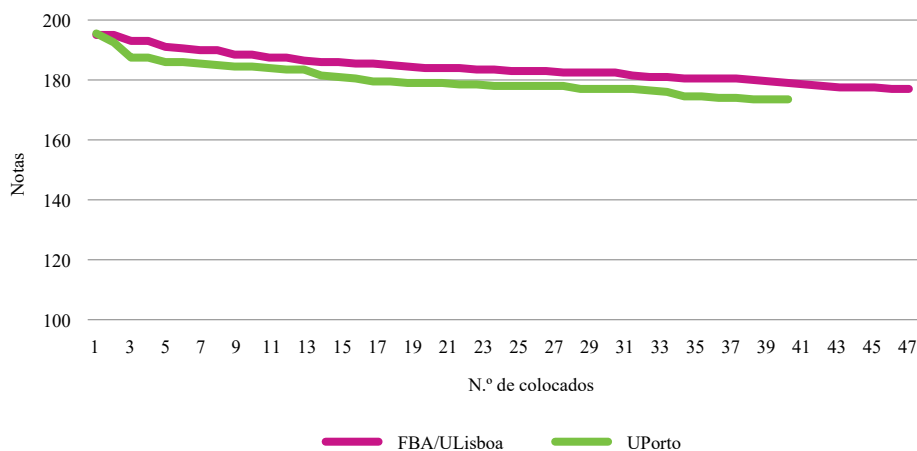
Apresenta-se em seguida as figuras relativas aos alunos colocados em alguns dos cursos da ULisboa, considerando a ordem de seriação do CNA e as respetivas notas de ingresso, comparativamente com os cursos congéneres.

FACULDADE DE ARQUITETURA



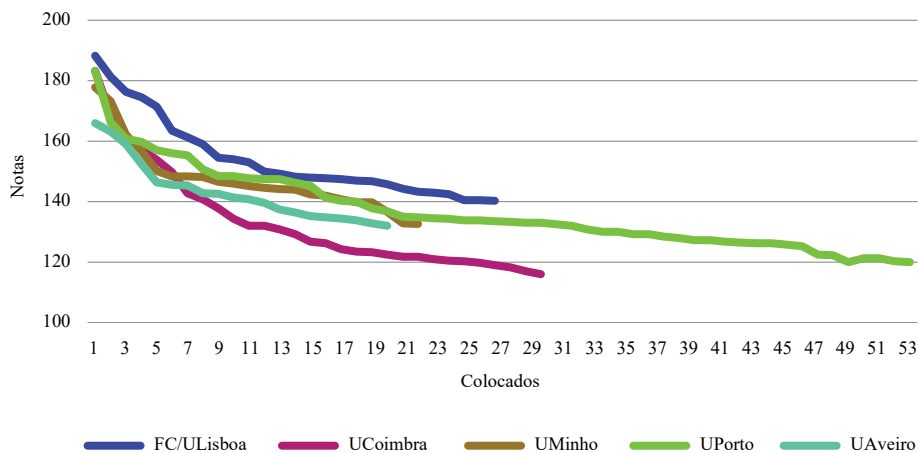
FACULDADE DE BELAS-ARTES

Design de Comunicação

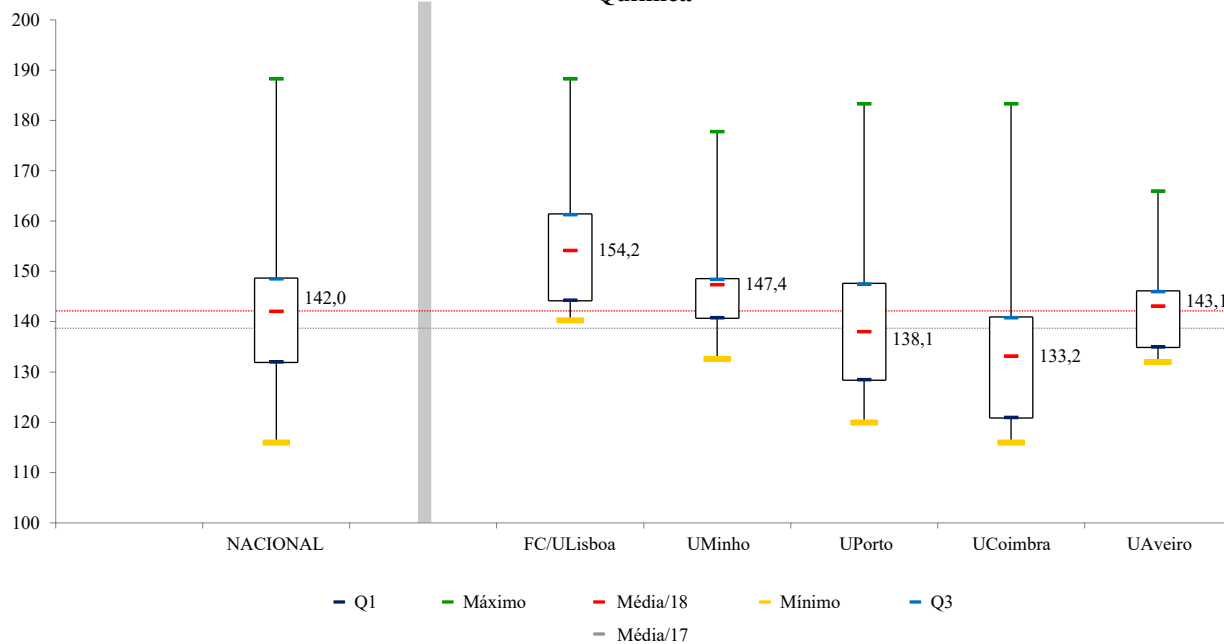


FACULDADE DE CIÊNCIAS

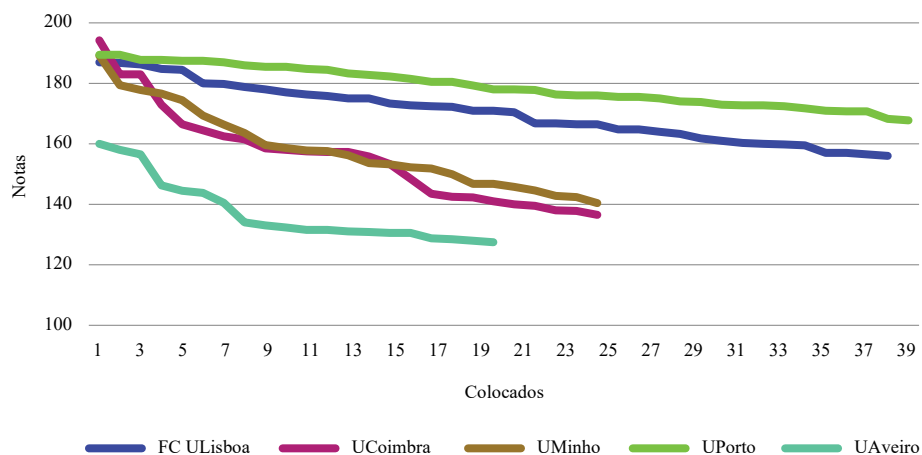
Química



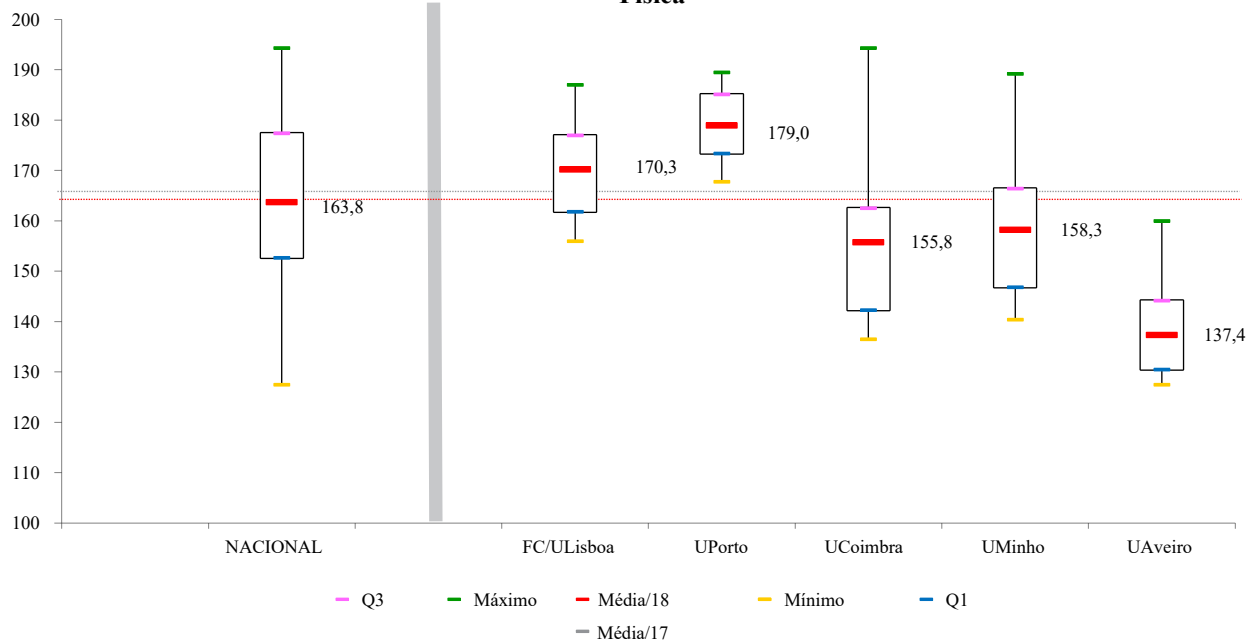
Química



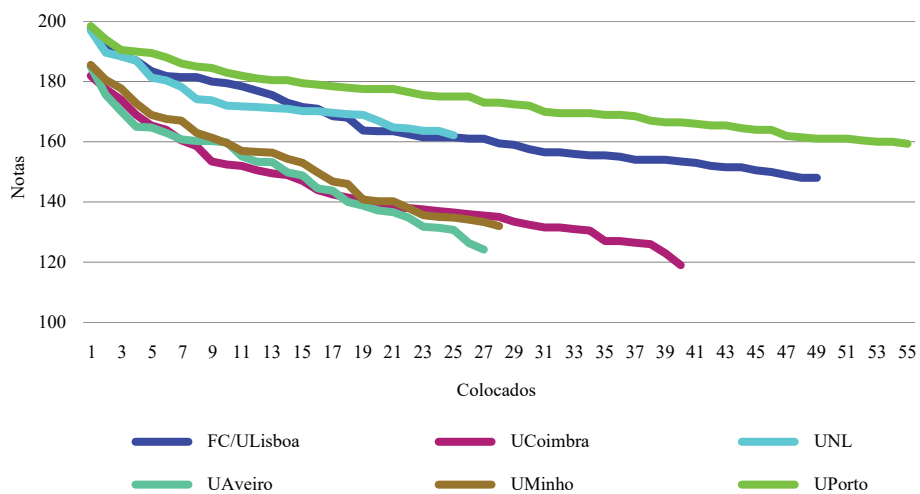
Física



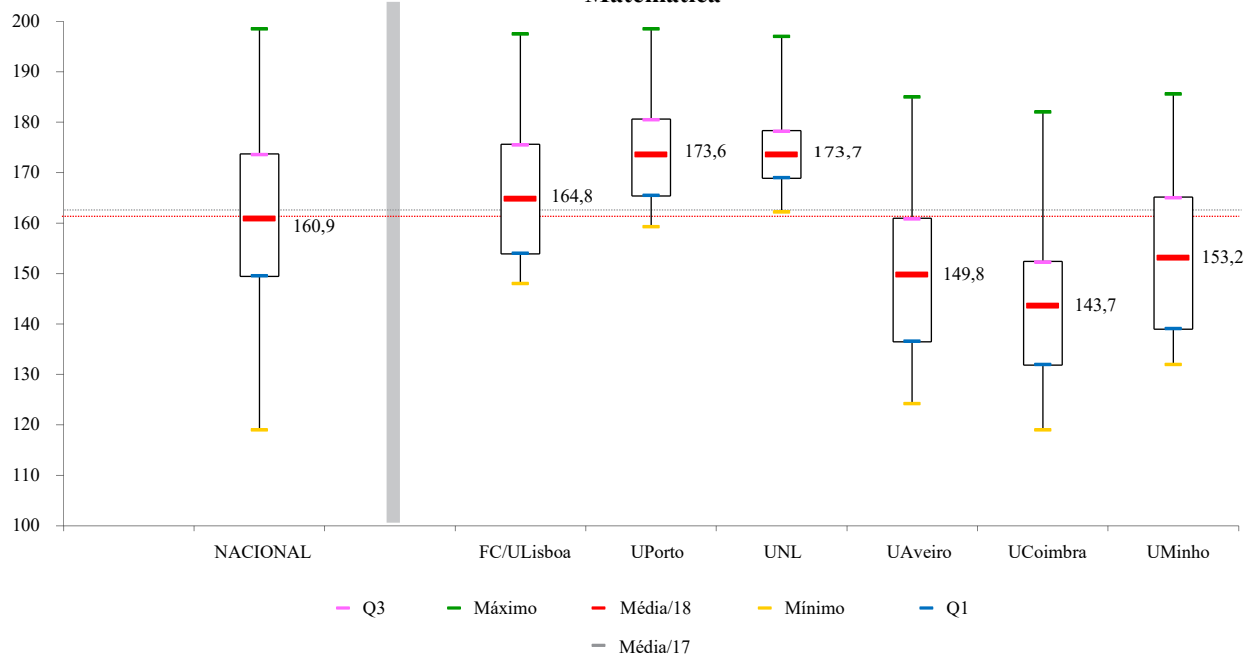
Física



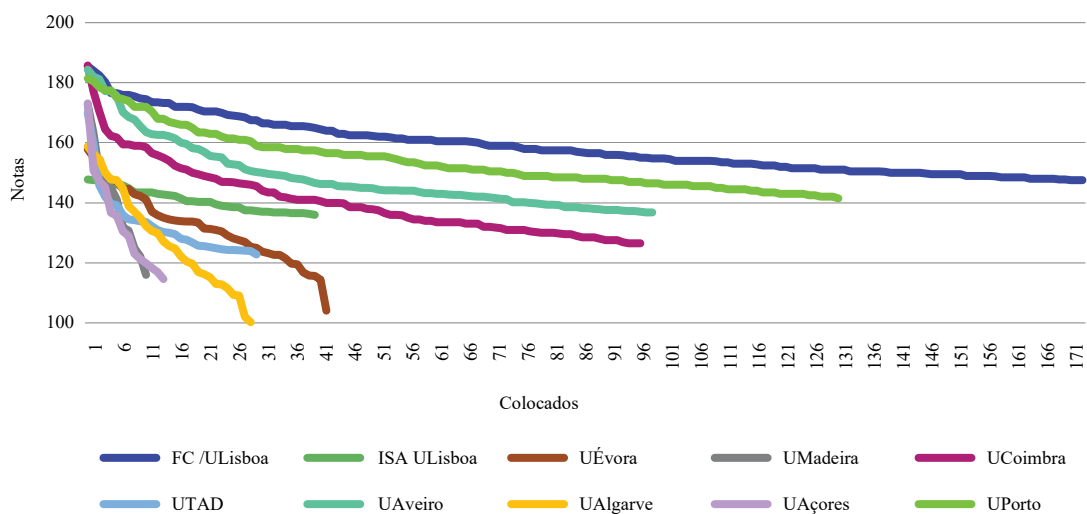
Matemática



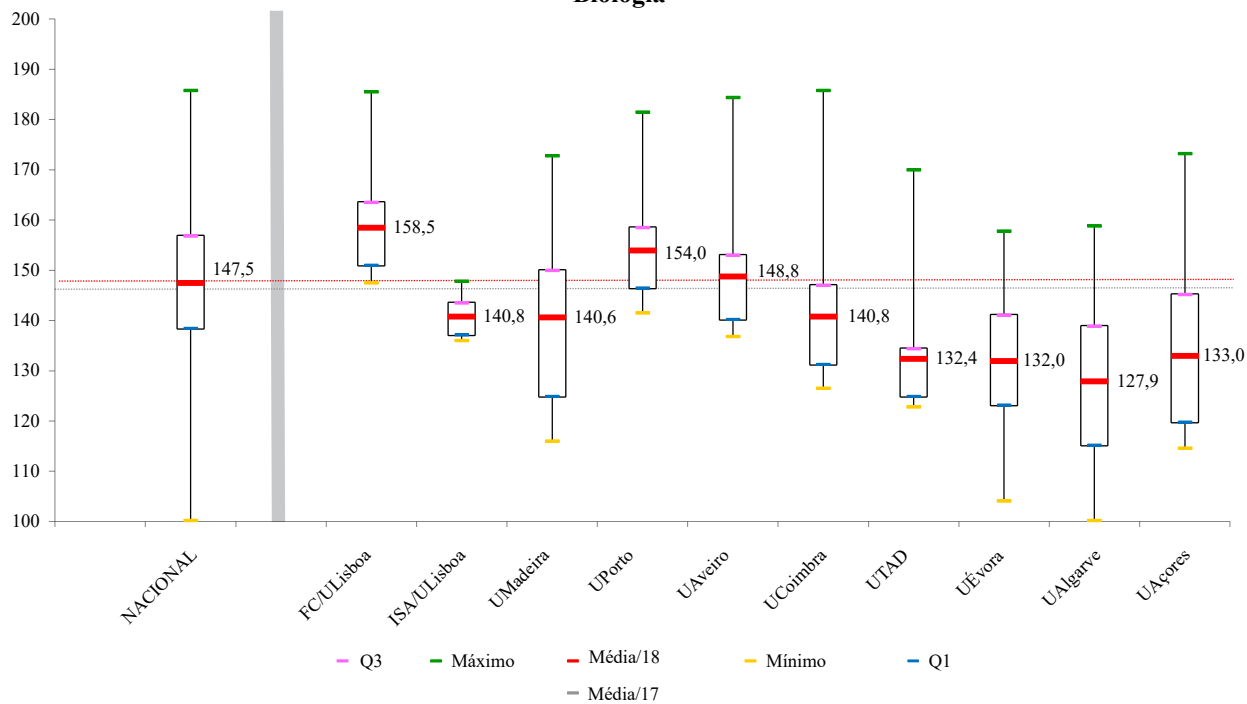
Matemática



Biologia

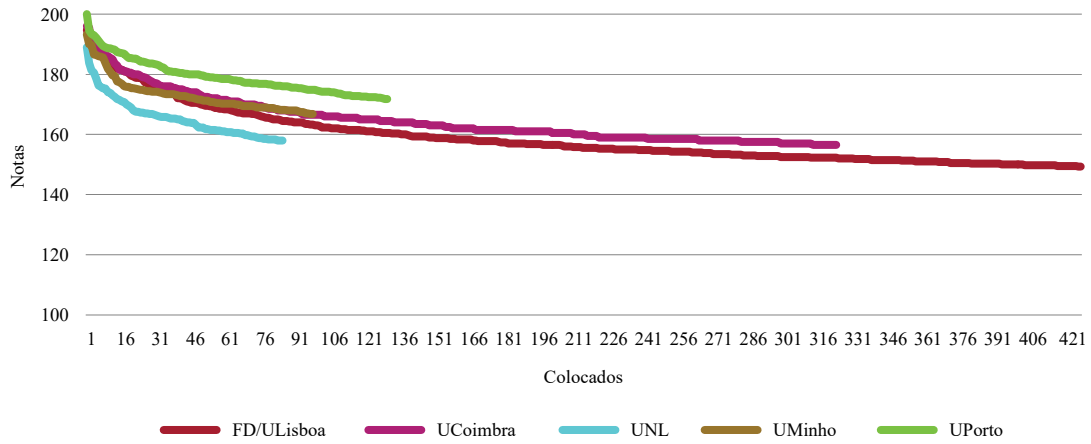


Biologia

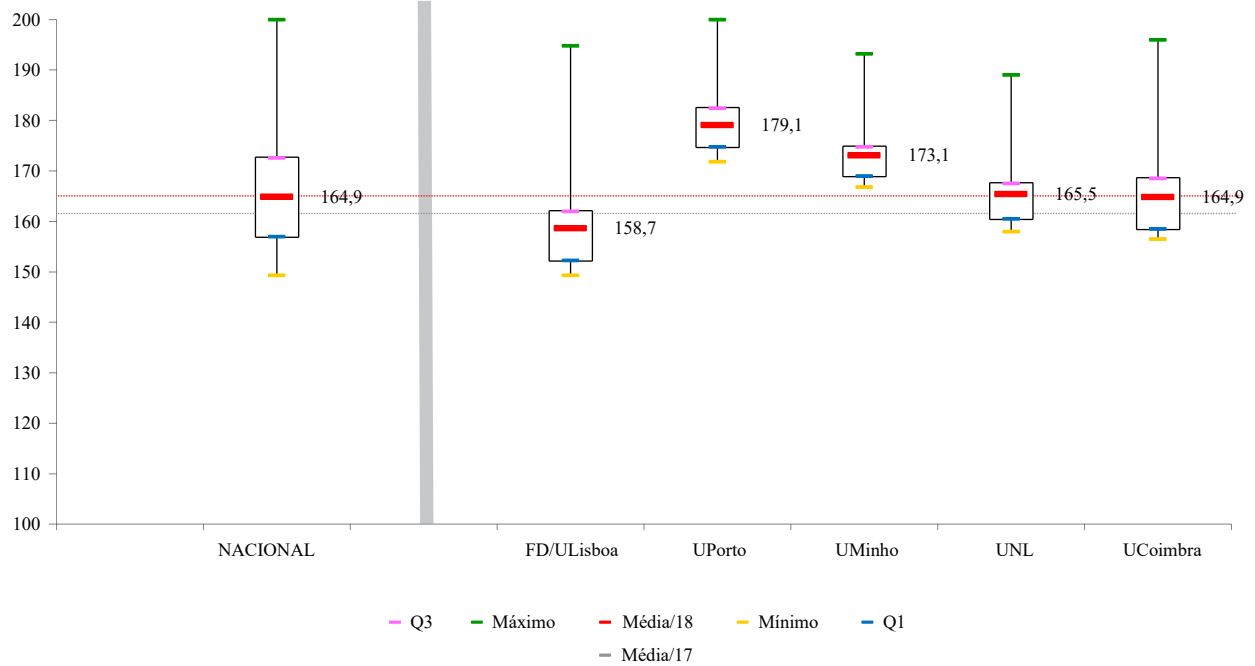


FACULDADE DE DIREITO

Direito

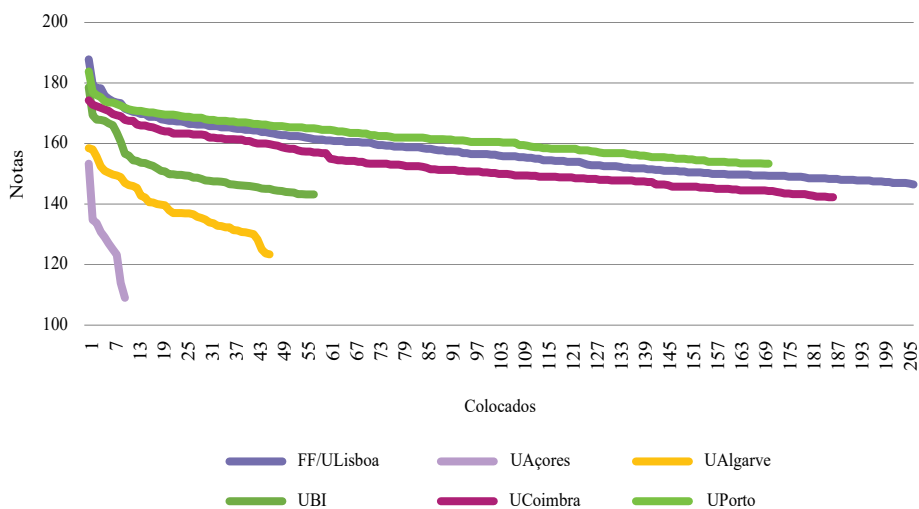


Direito

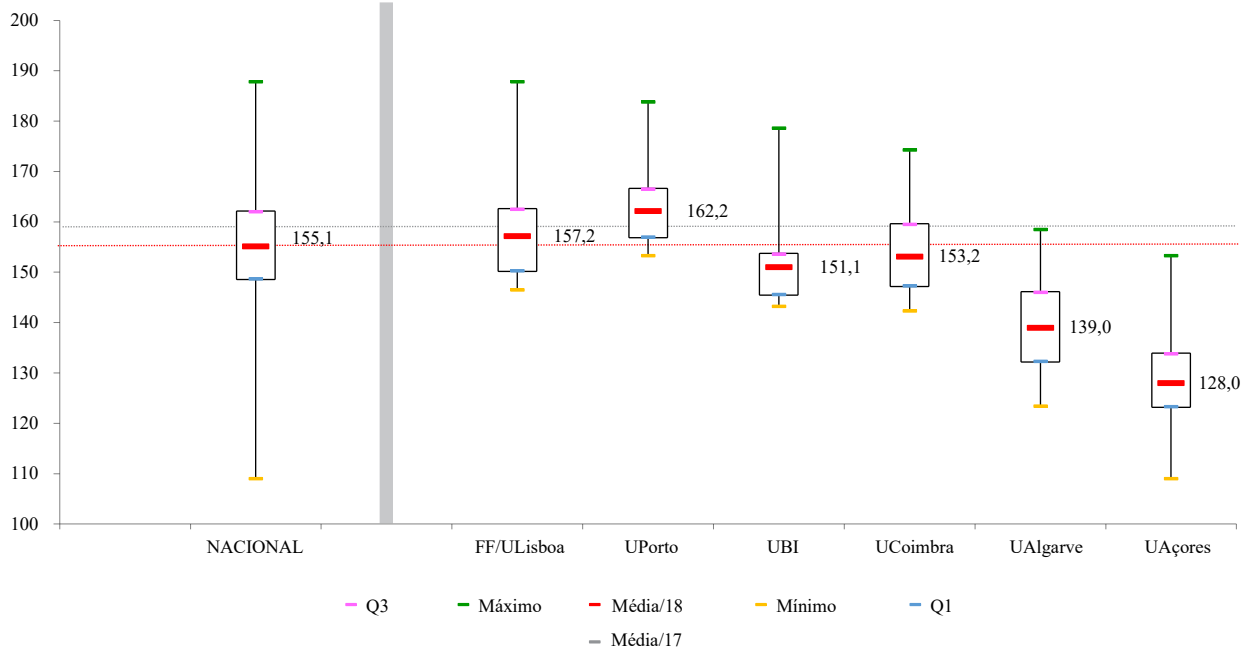


FACULDADE DE FARMÁCIA

Ciências Farmacêuticas

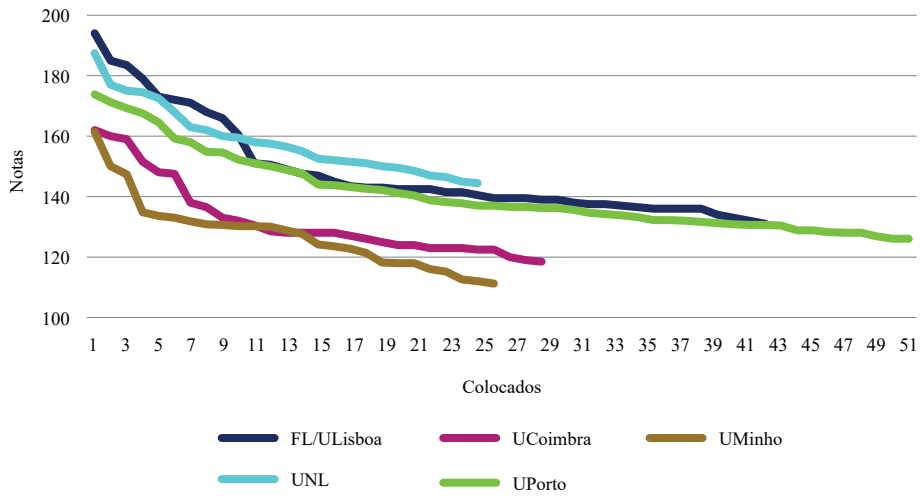


Ciências Farmacêuticas

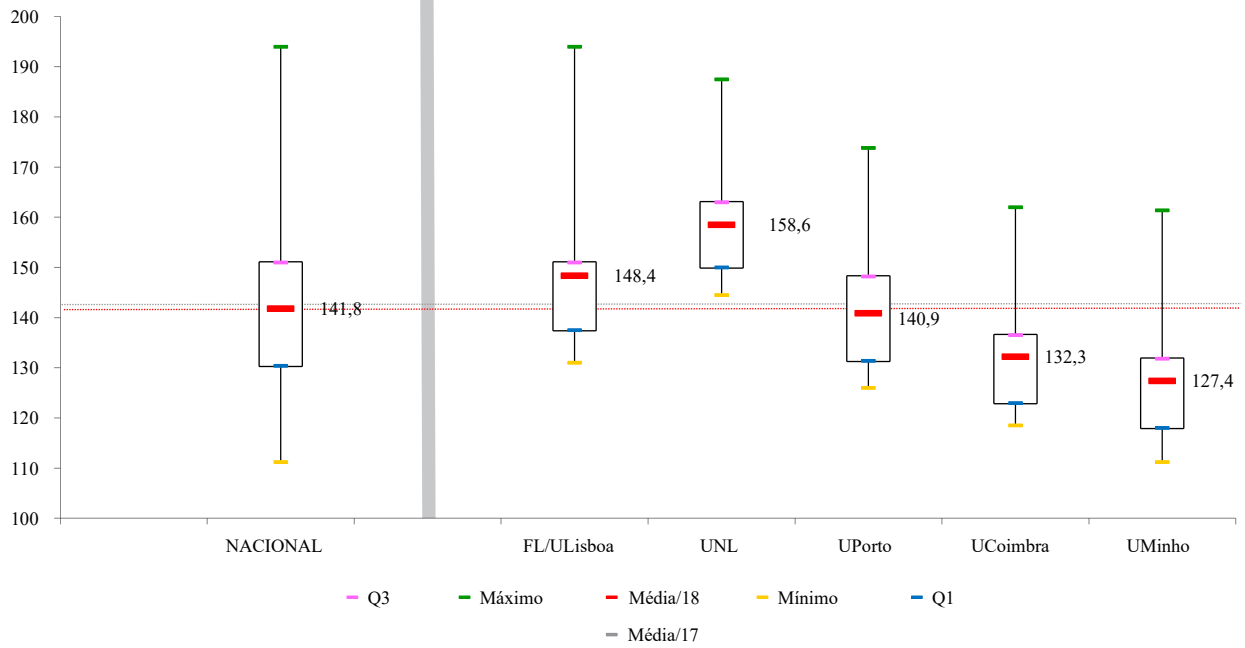


FACULDADE DE LETRAS

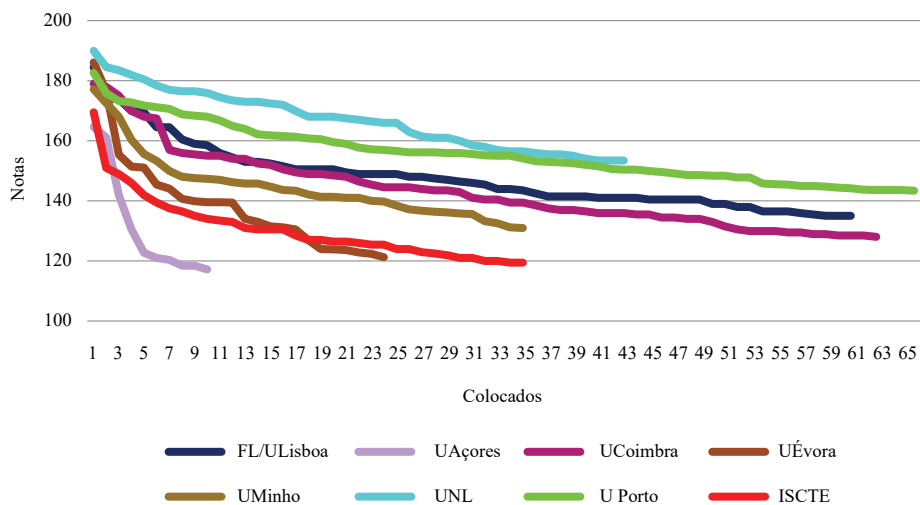
Filosofia



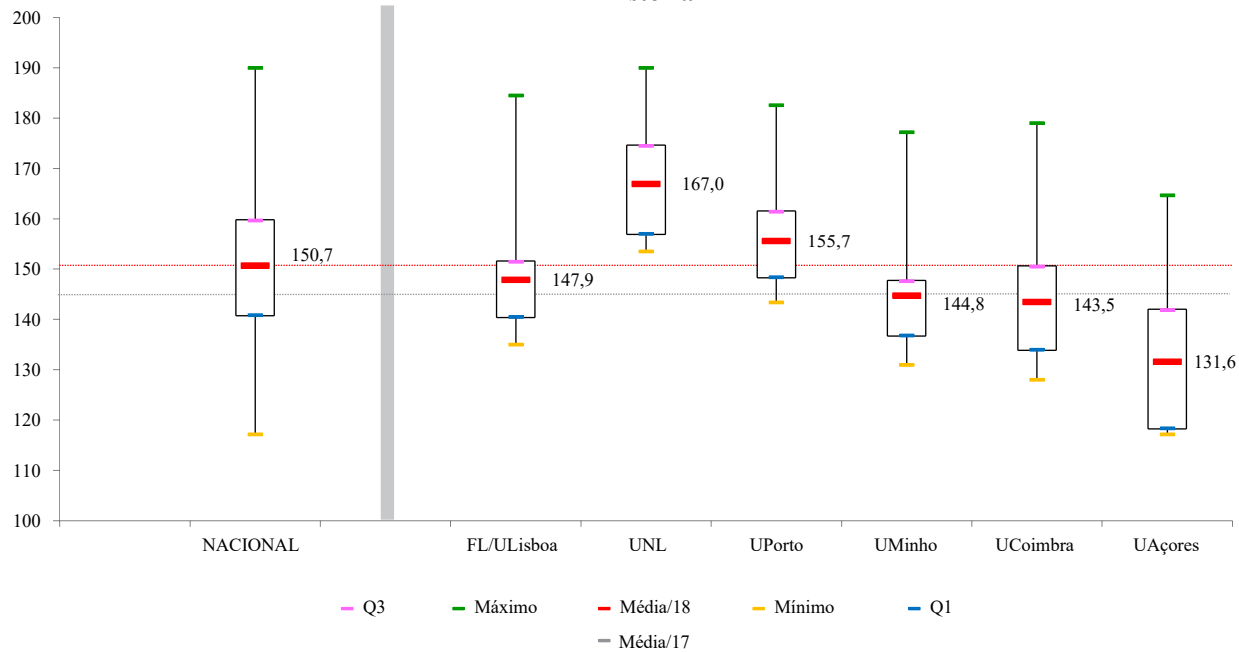
Filosofia



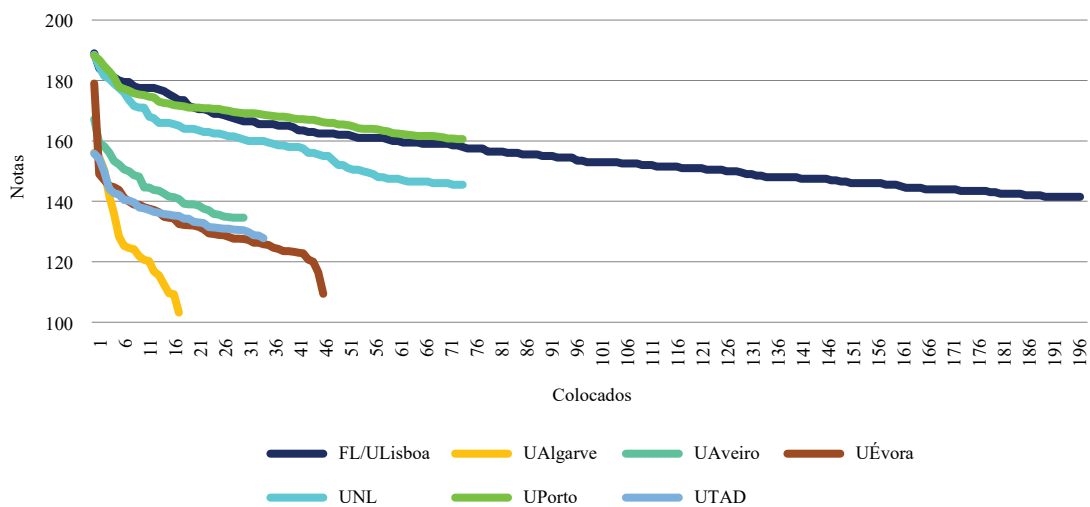
História



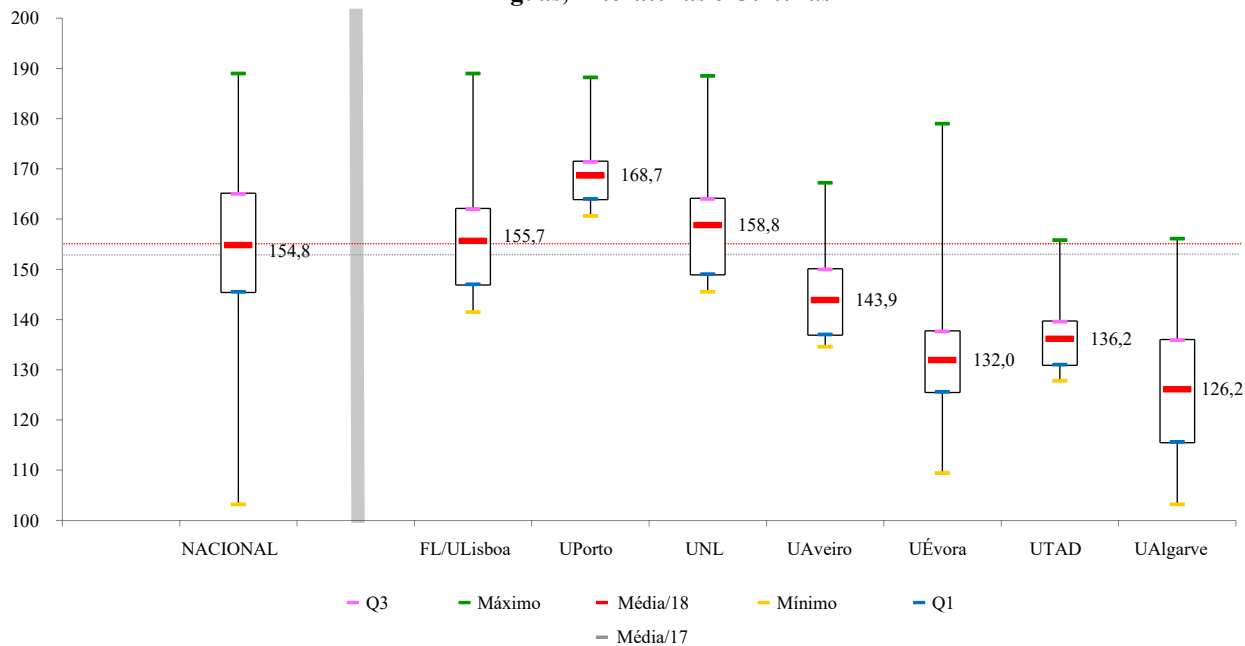
História



Línguas, Literaturas e Culturas

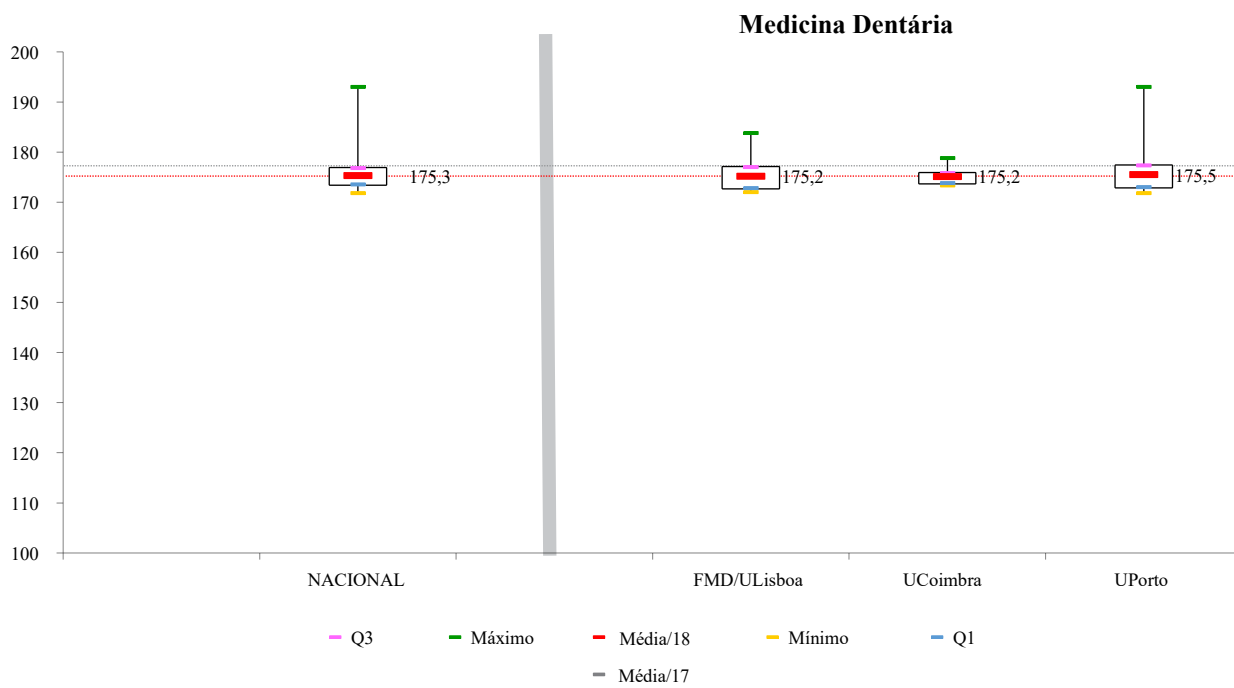
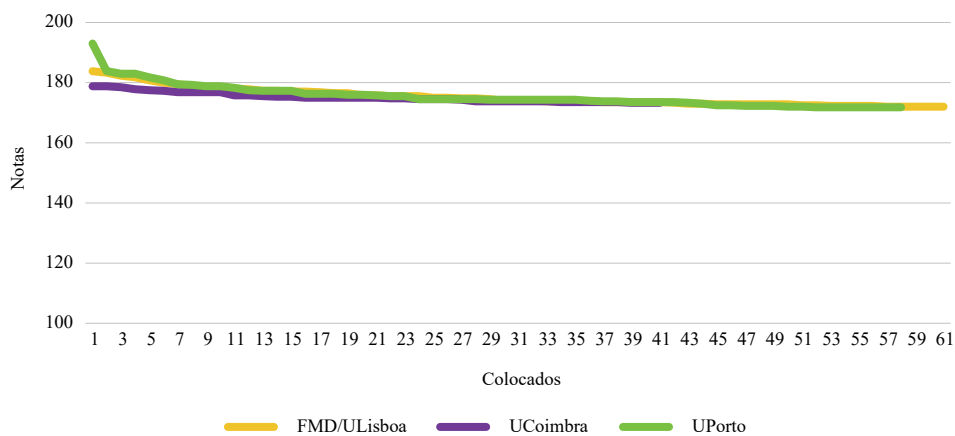


Línguas, Literaturas e Culturas

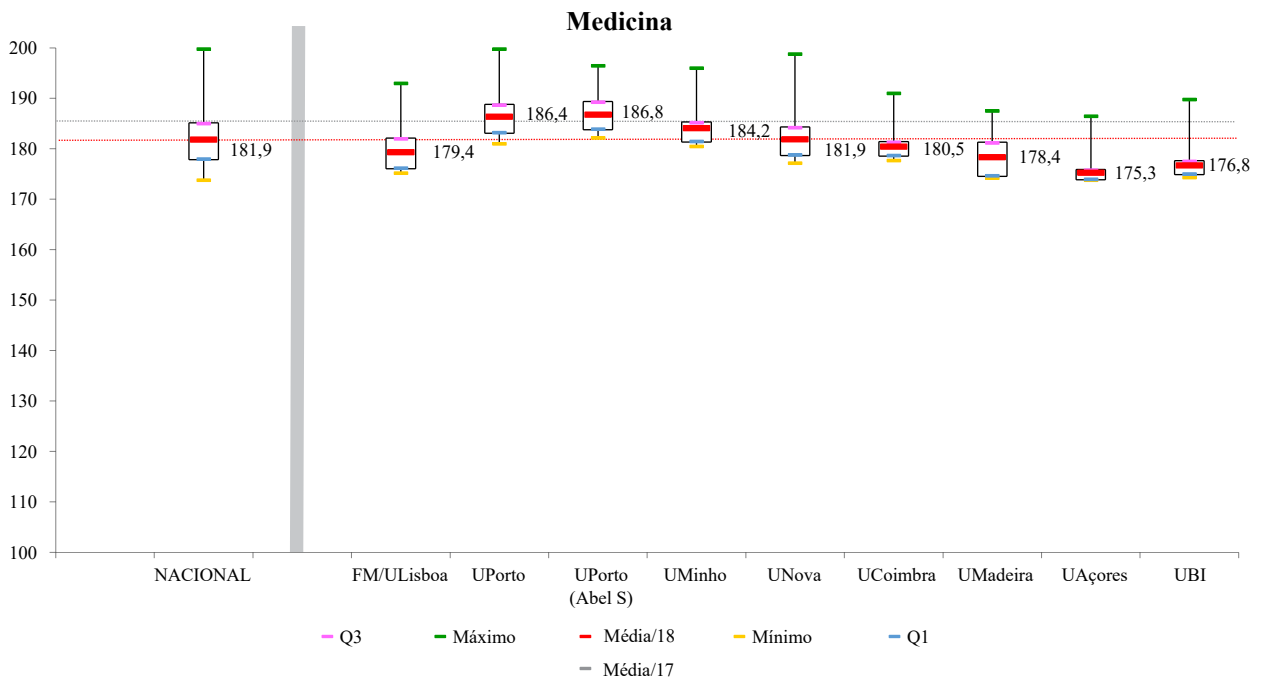
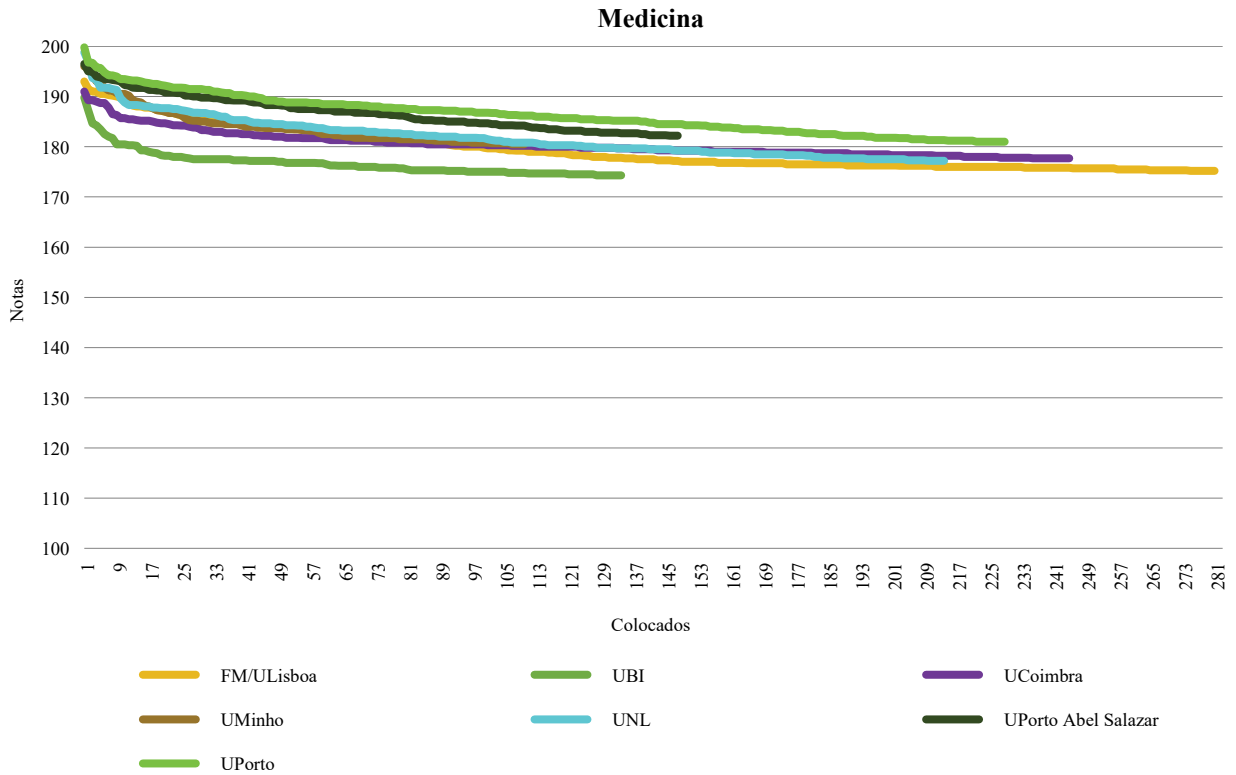


FACULDADE DE MEDICINA

Medicina Dentária

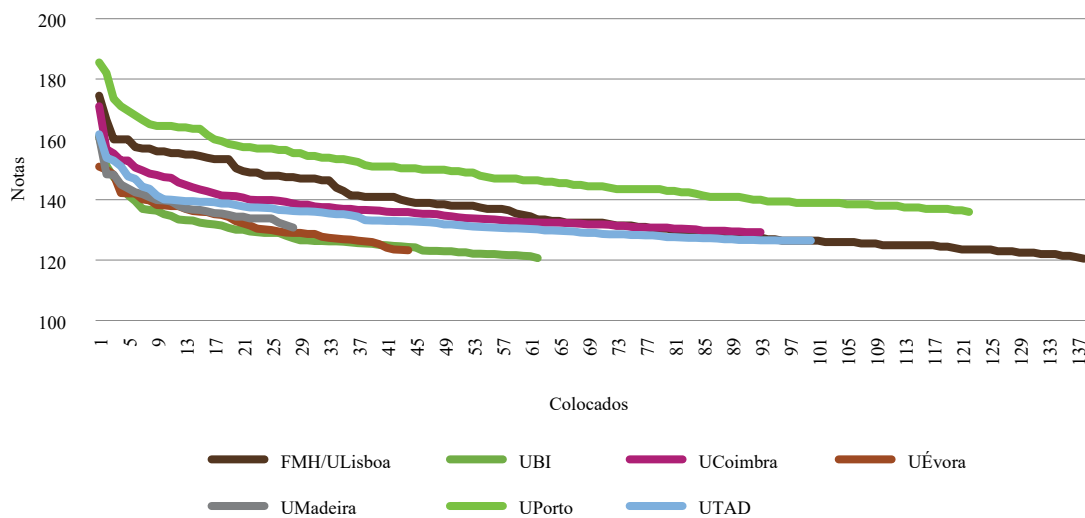


FACULDADE DE MEDICINA DENTÁRIA

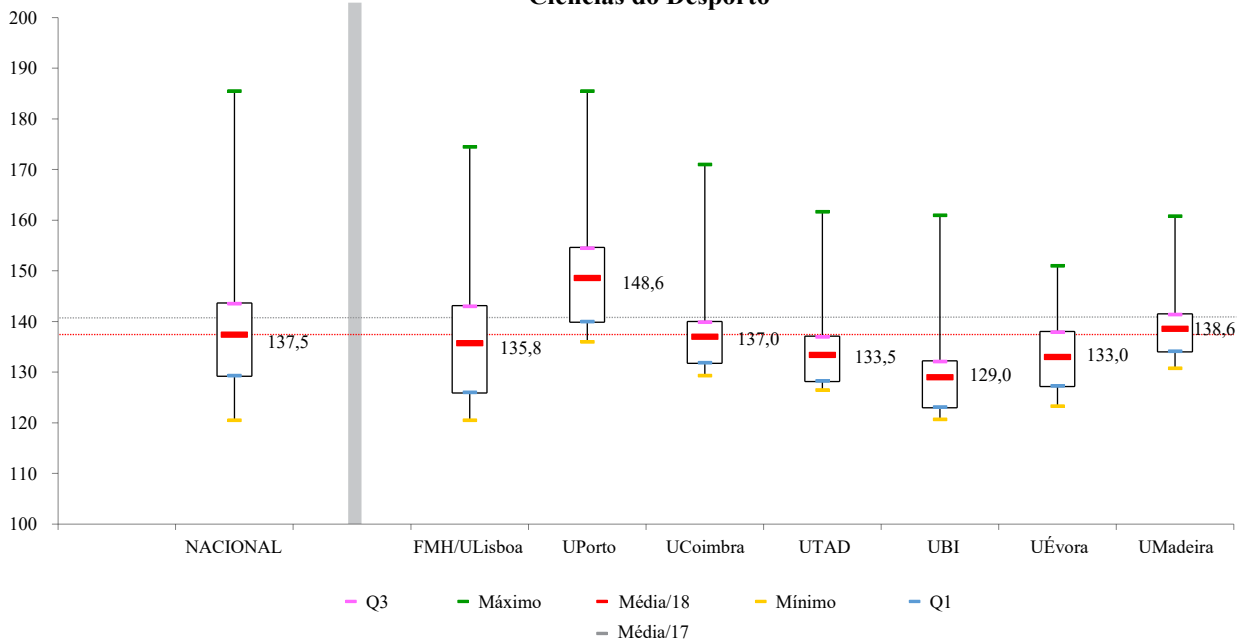


FACULDADE DE MOTRICIDADE HUMANA

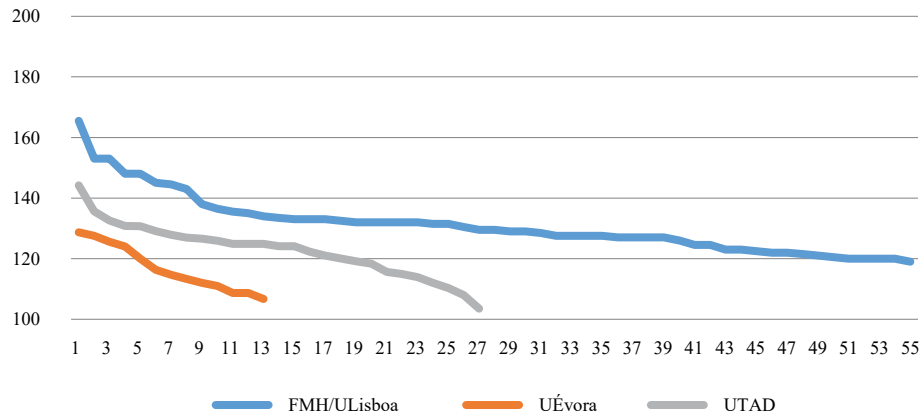
Ciências do Desporto



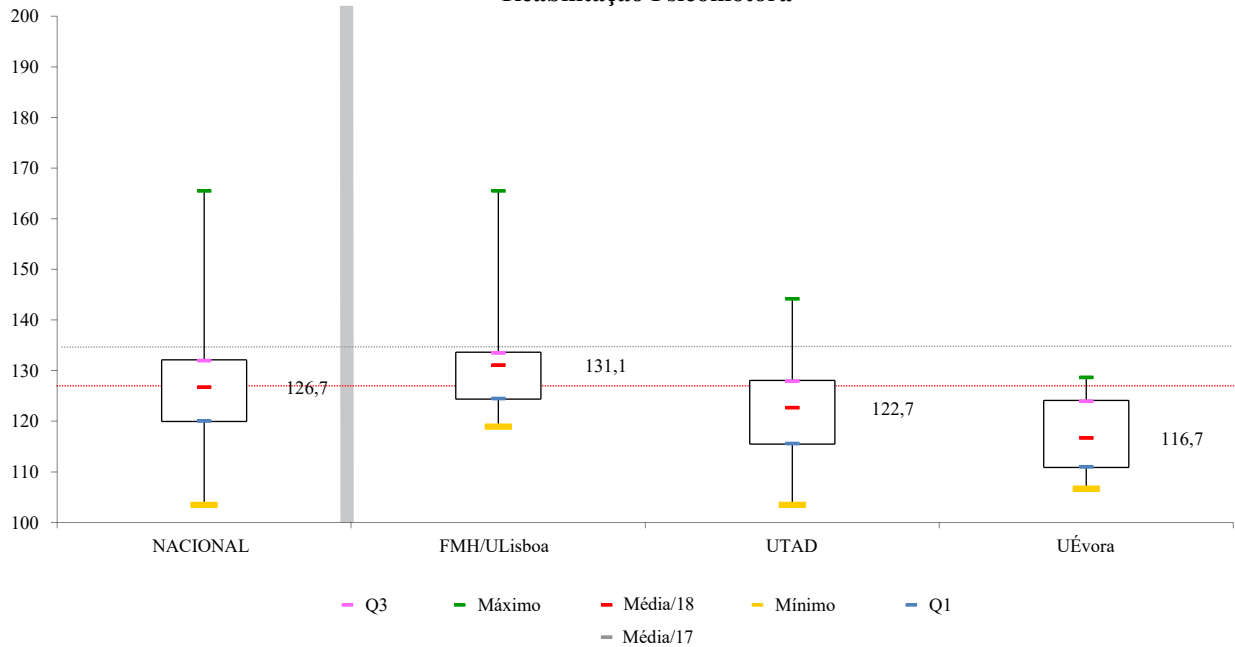
Ciências do Desporto



Reabilitação Psicomotora

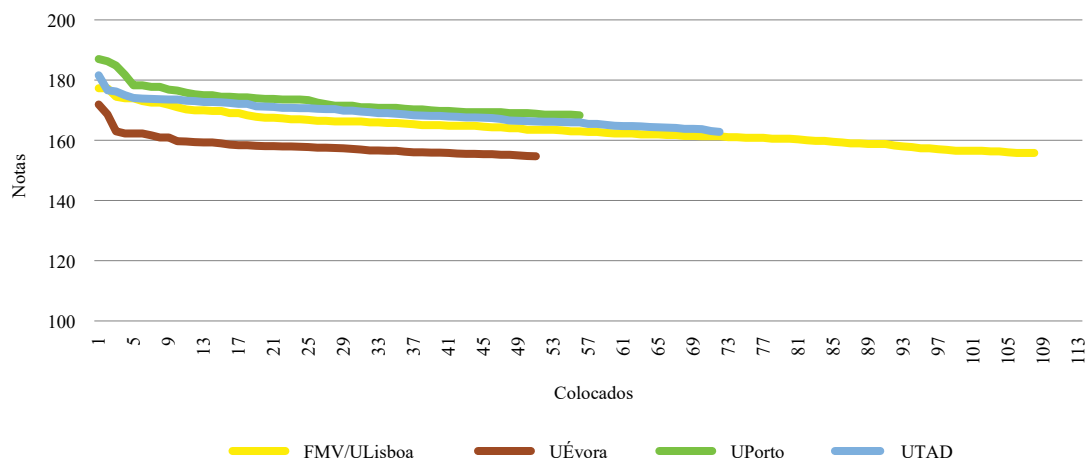


Reabilitação Psicomotora

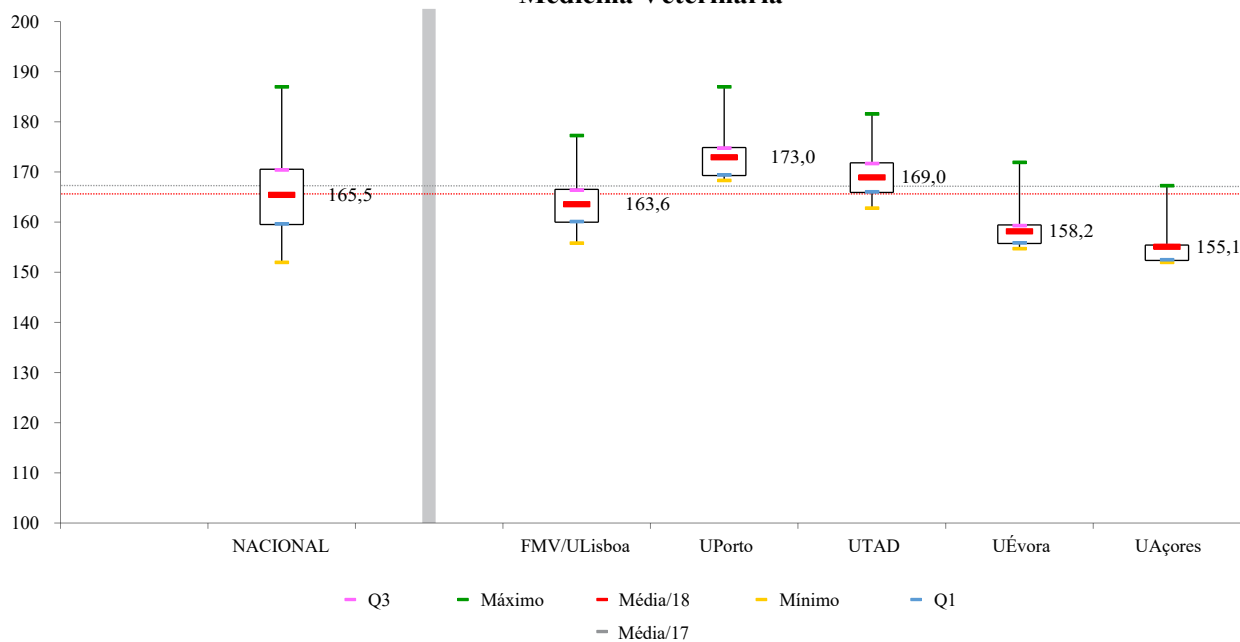


FACULDADE DE MEDICINA VETERINÁRIA

Medicina Veterinária

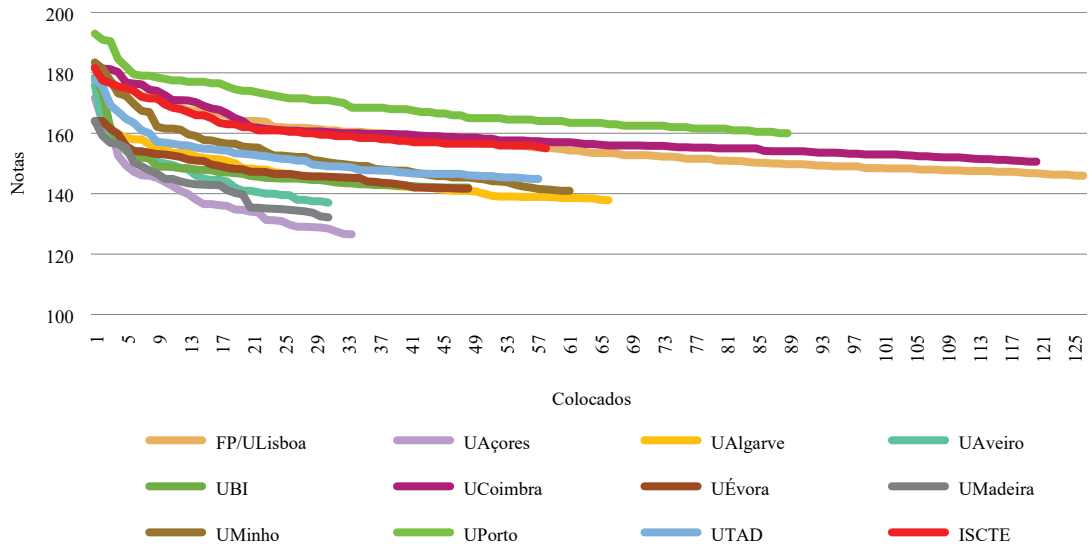


Medicina Veterinária

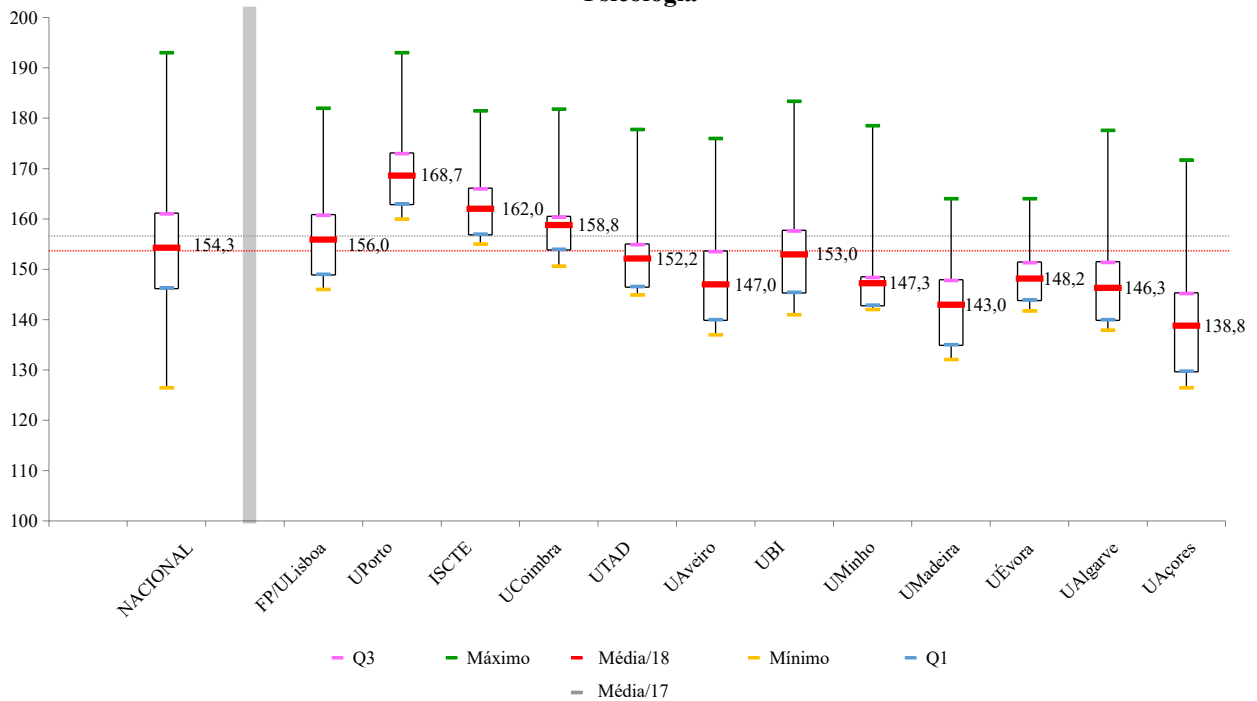


FACULDADE DE PSICOLOGIA

Psicologia

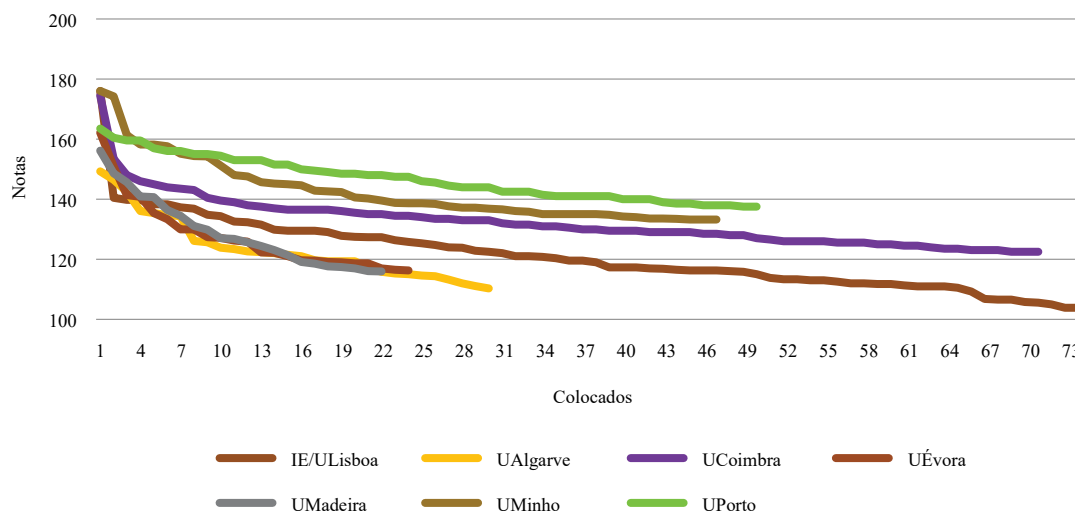


Psicologia

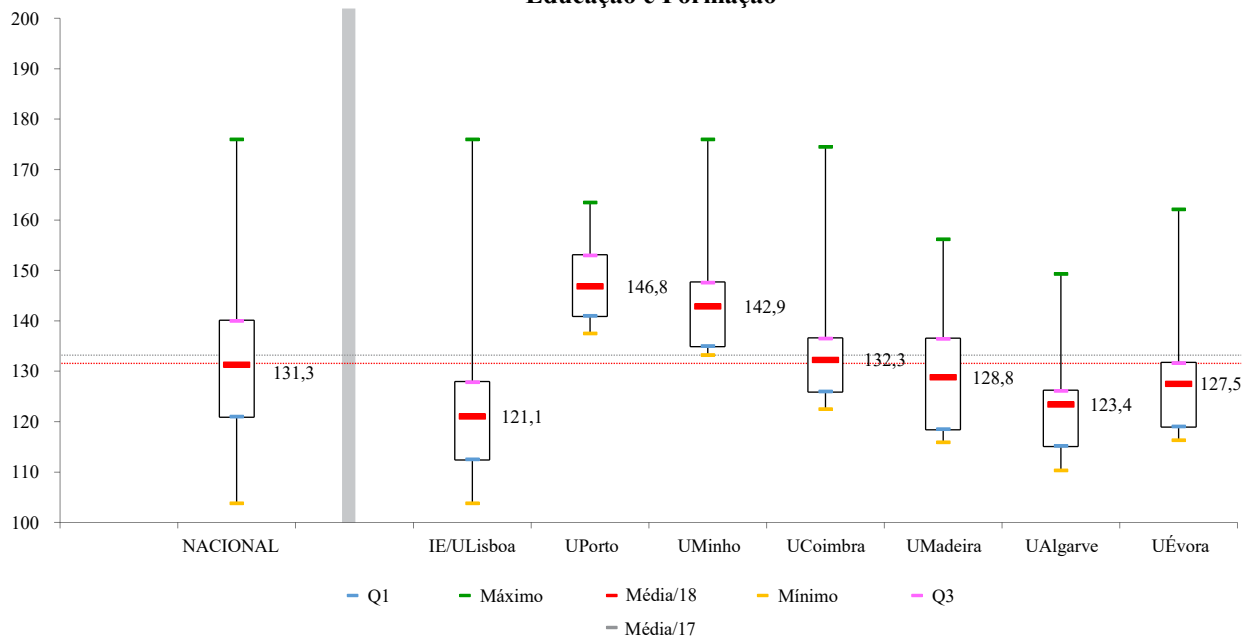


INSTITUTO DE EDUCAÇÃO

Educação e Formação

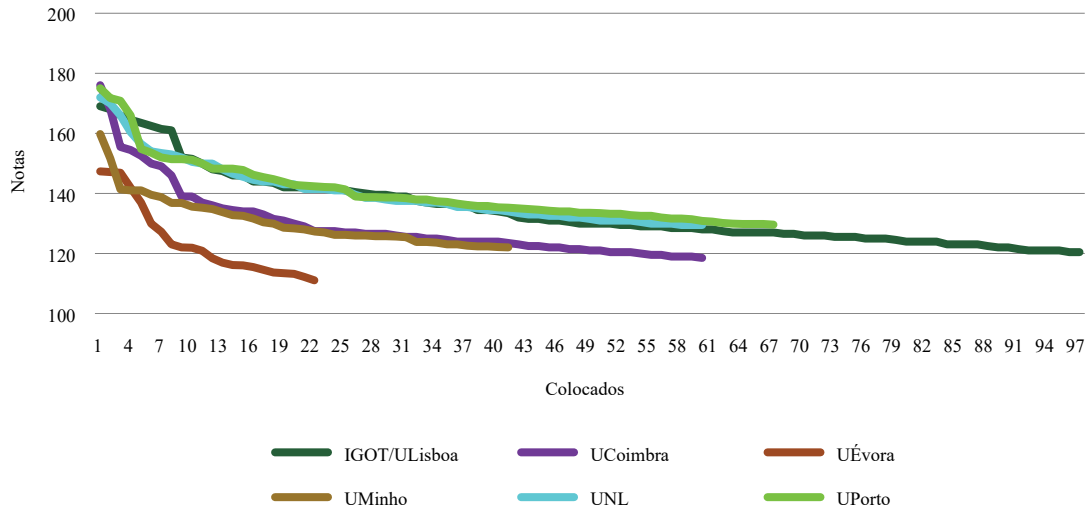


Educação e Formação

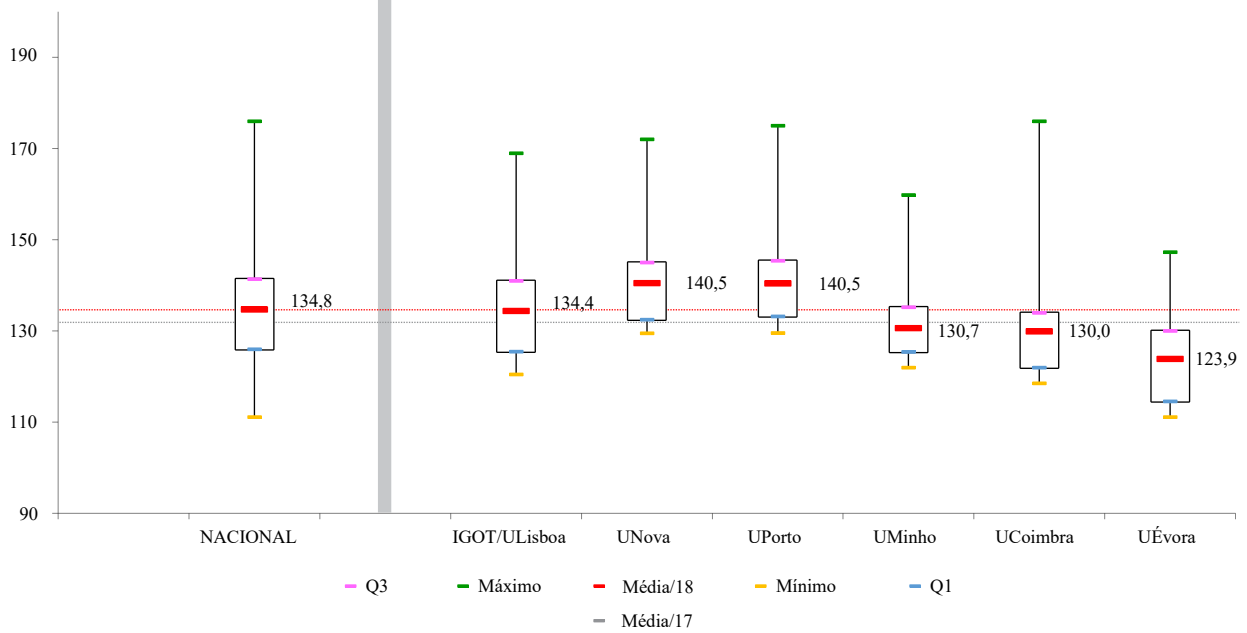


INSTITUTO DE GEOGRAFIA E ORDENAMENTO DO TERRITÓRIO

Geografia

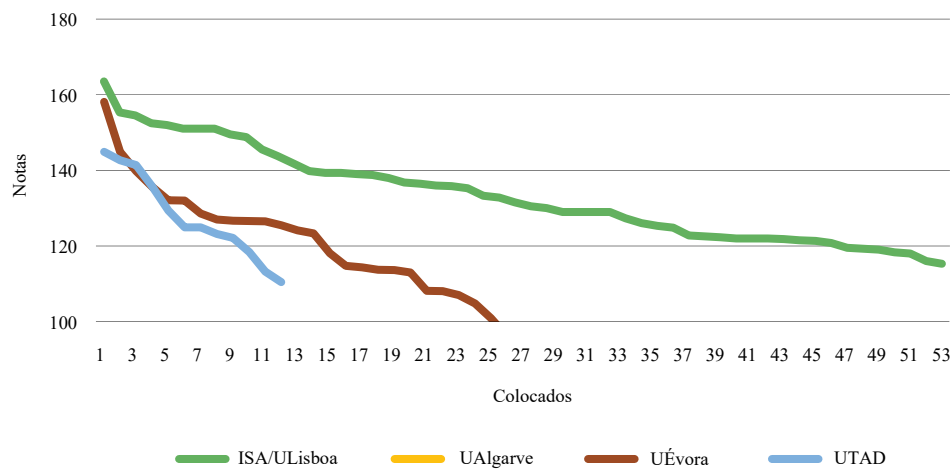


Geografia

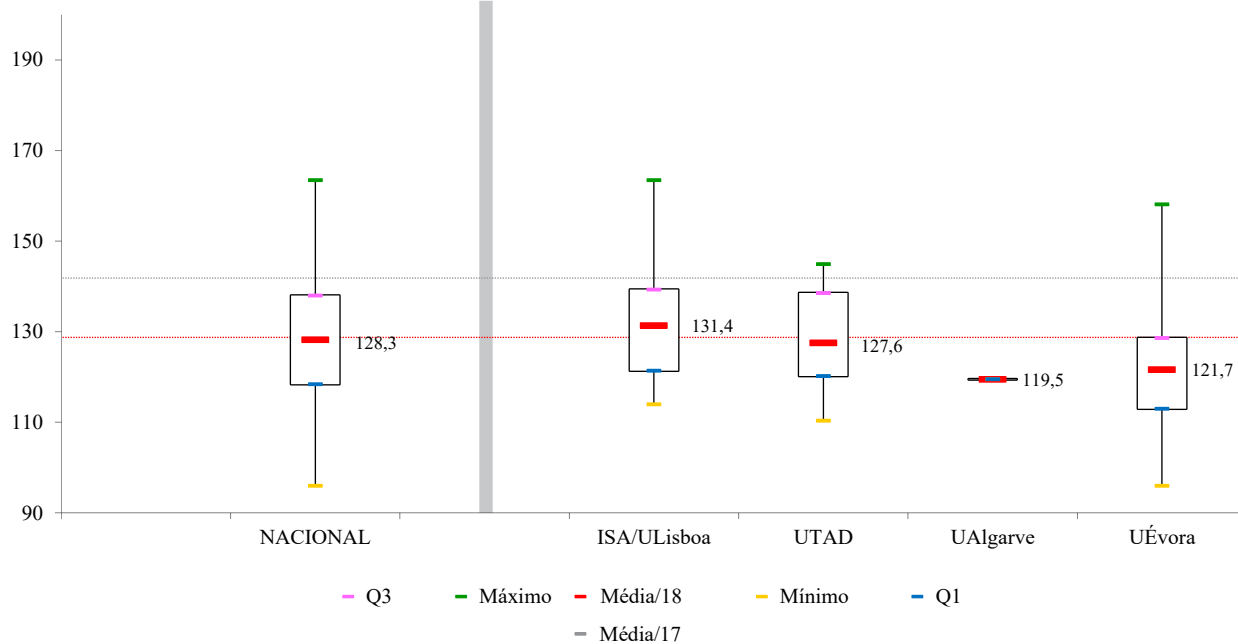


INSTITUTO SUPERIOR DE AGRONOMIA

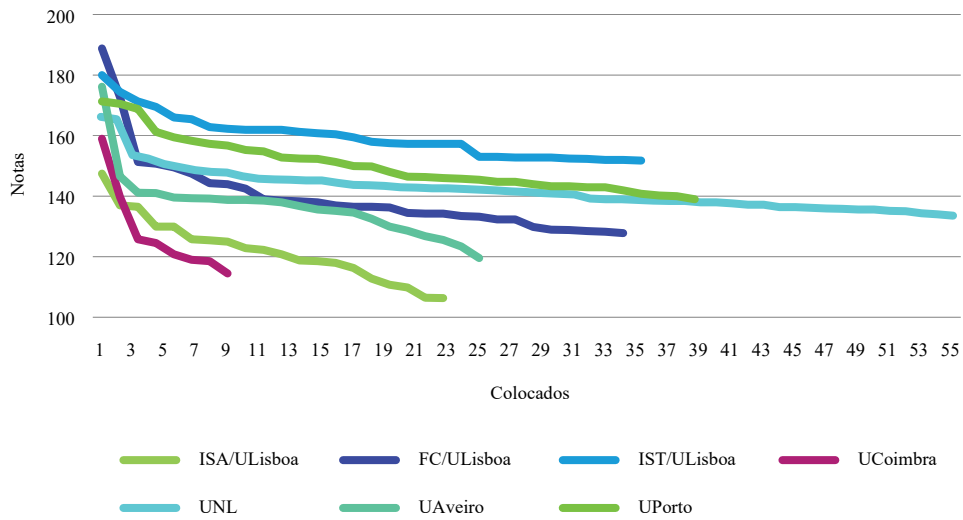
Eng.^a Agronómica



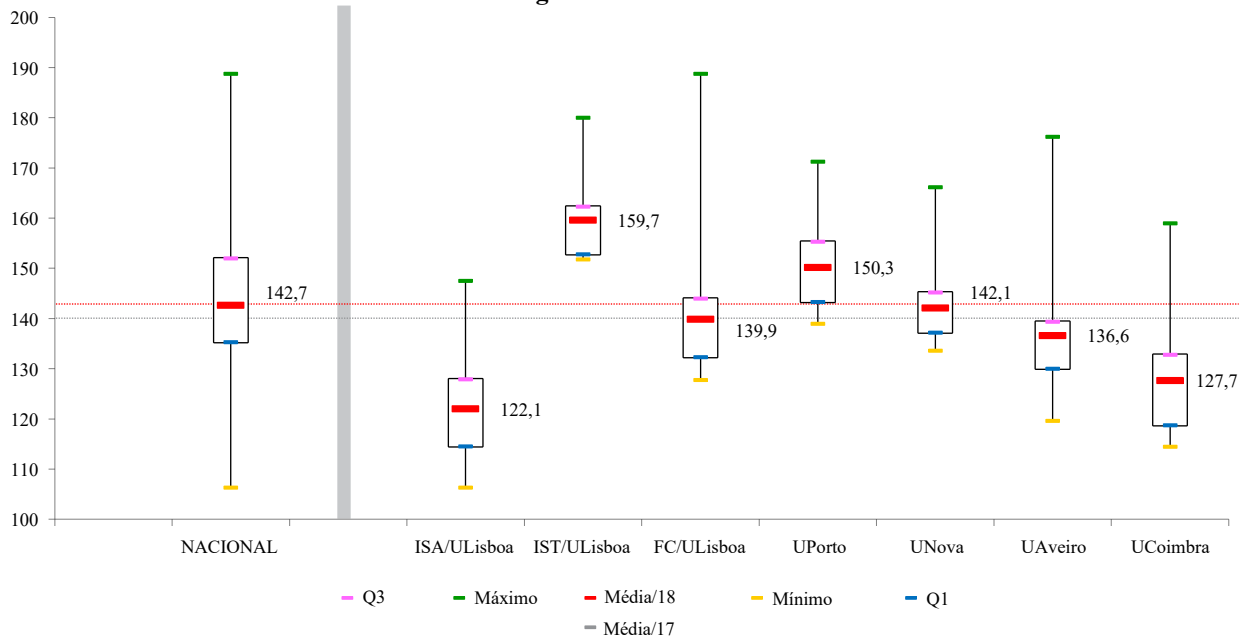
Engenharia Agronómica



Engenharia do Ambiente

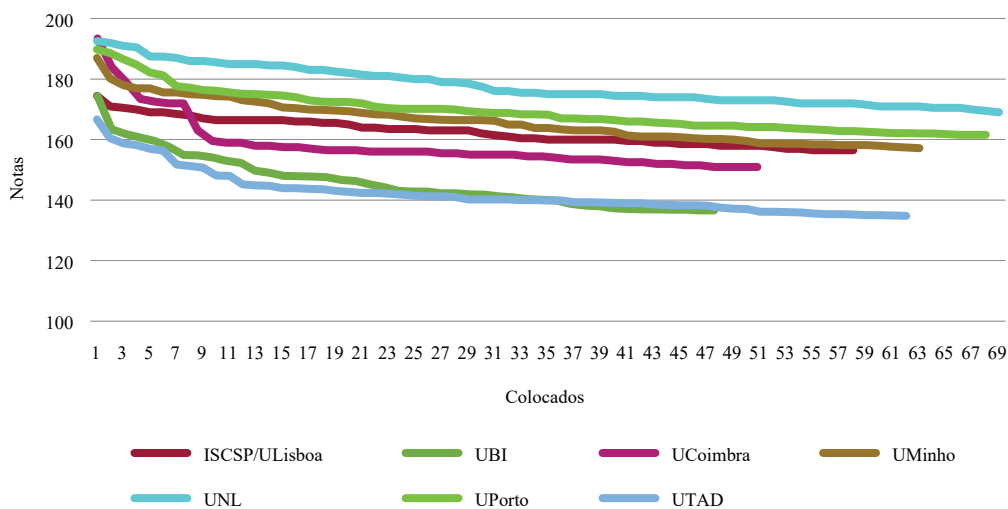


Engenharia do Ambiente

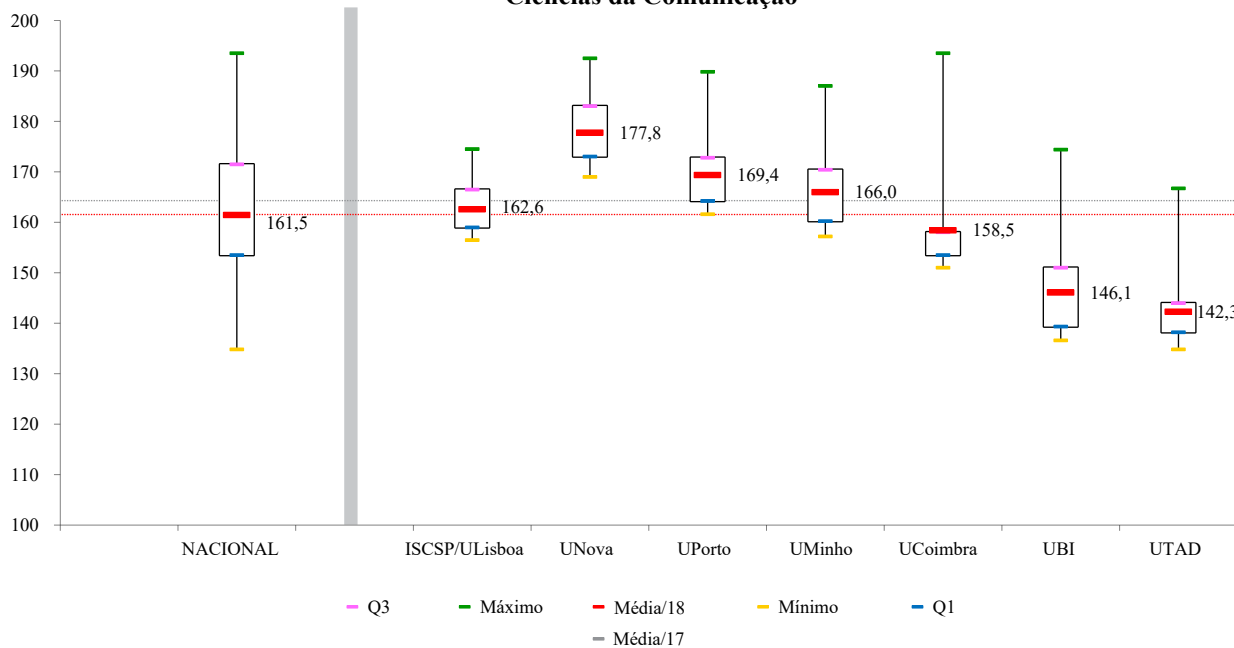


INSTITUTO SUPERIOR DE CIÊNCIAS SOCIAIS E POLÍTICAS

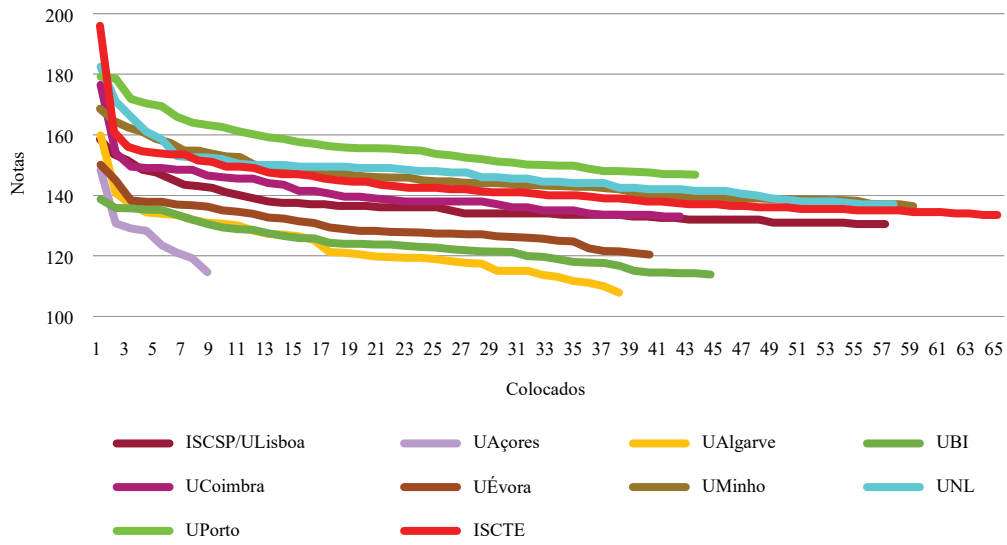
Ciências da Comunicação



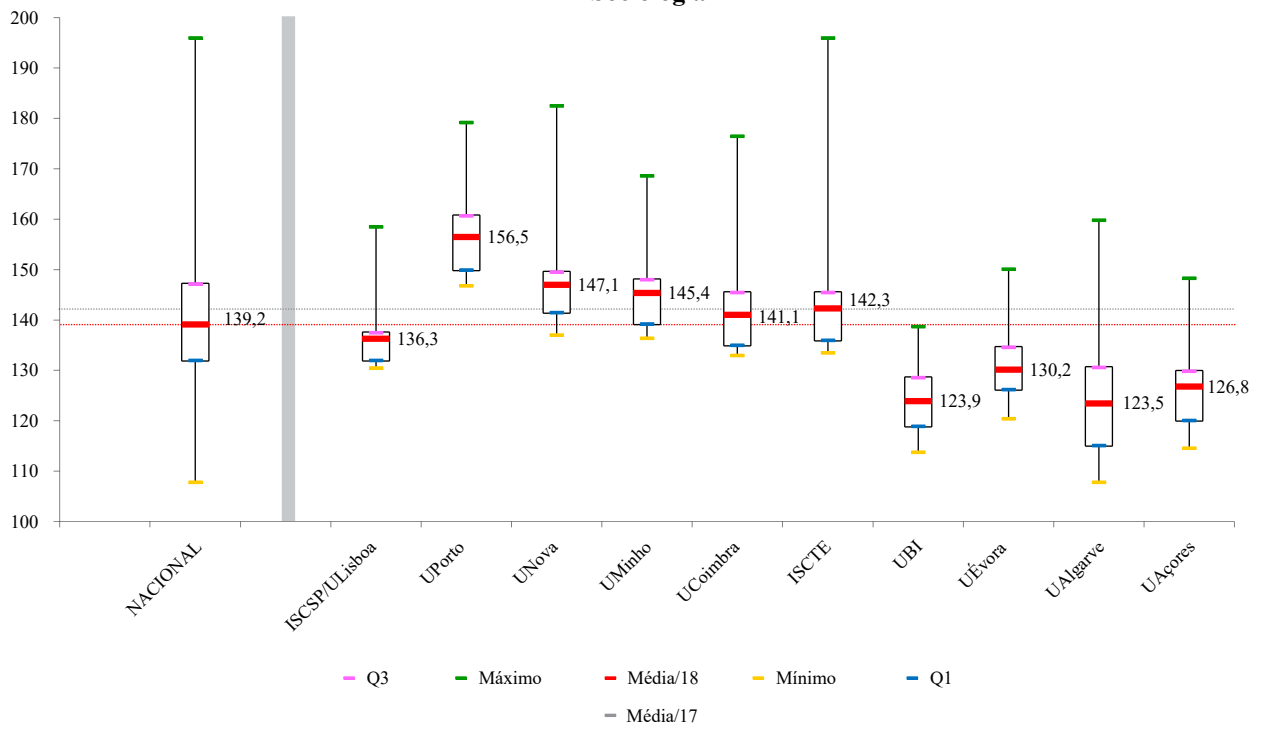
Ciências da Comunicação



Sociologia

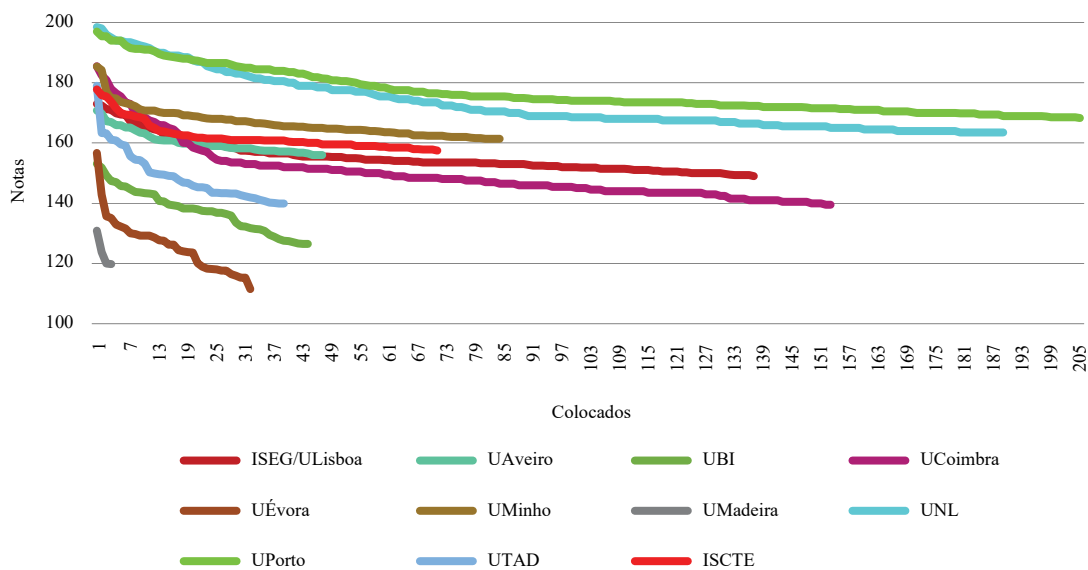


Sociologia

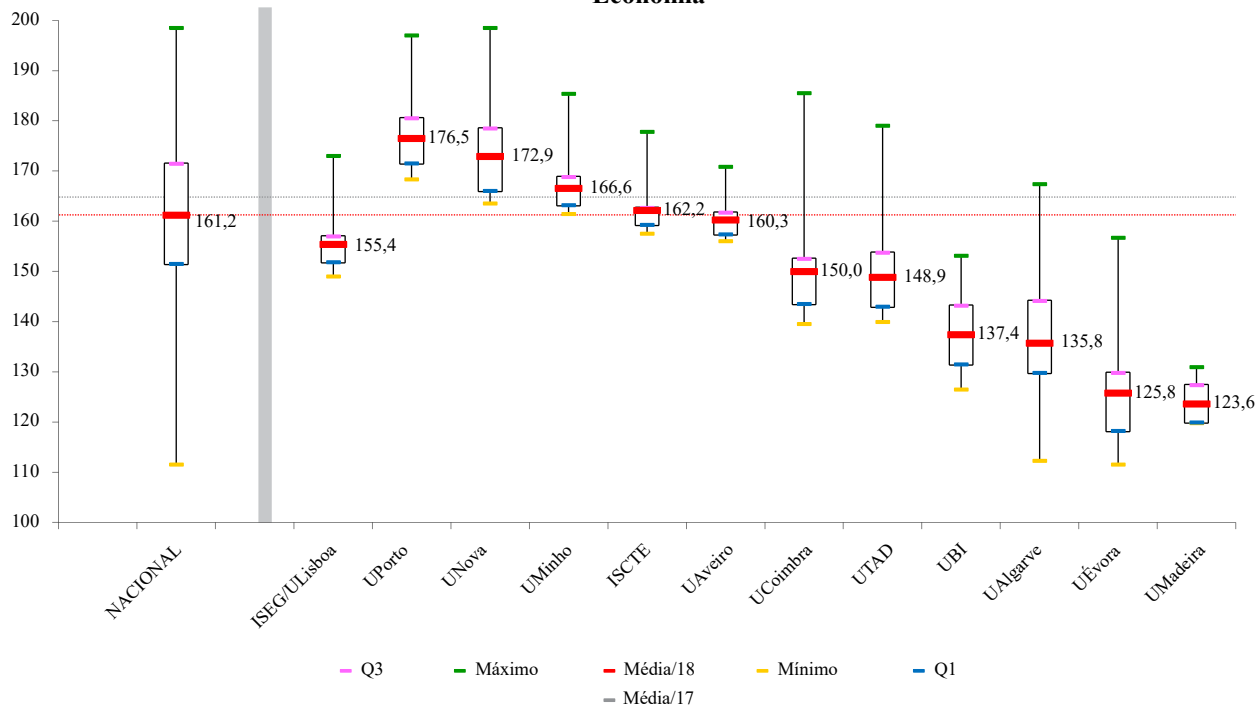


INSTITUTO SUPERIOR DE ECONOMIA E GESTÃO

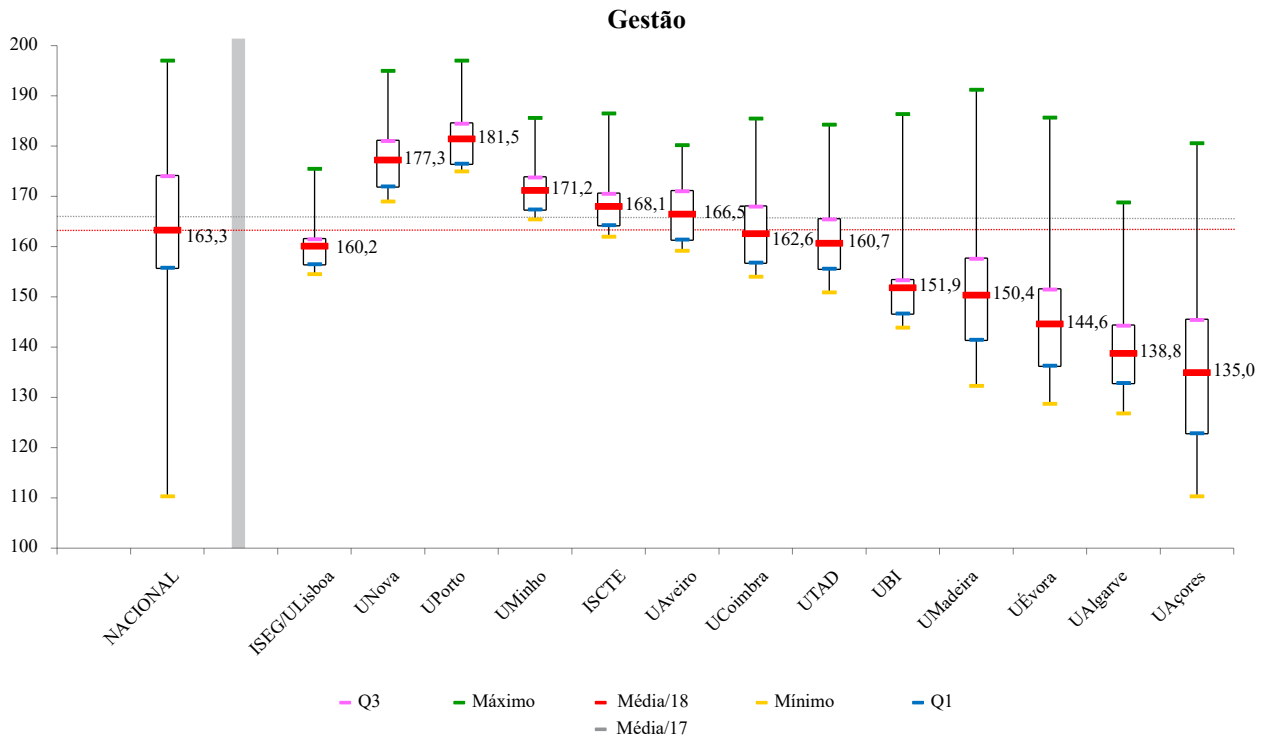
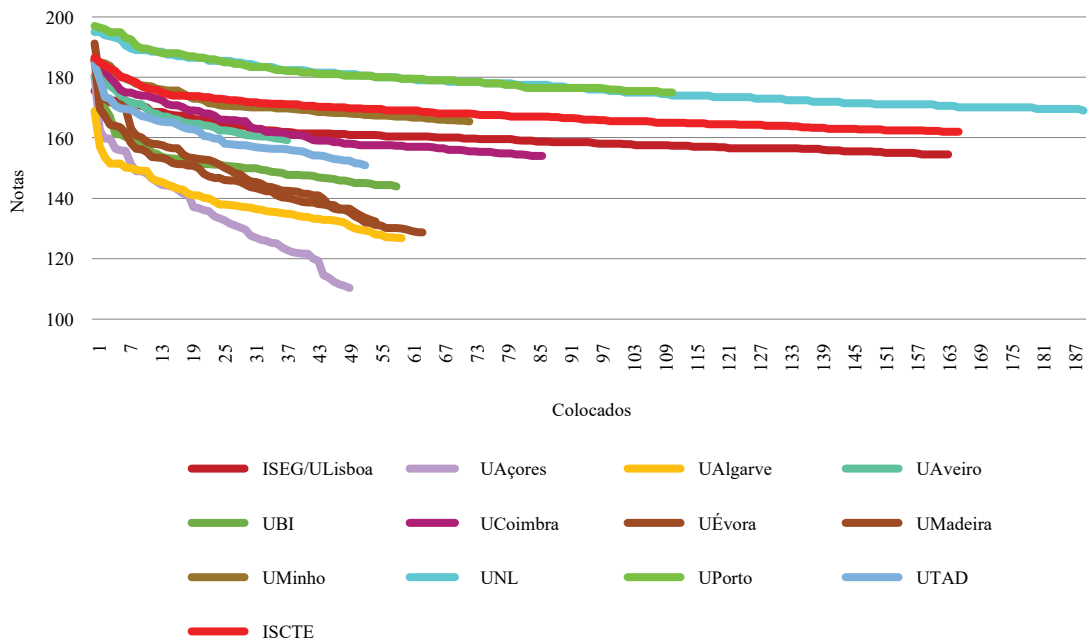
Economia



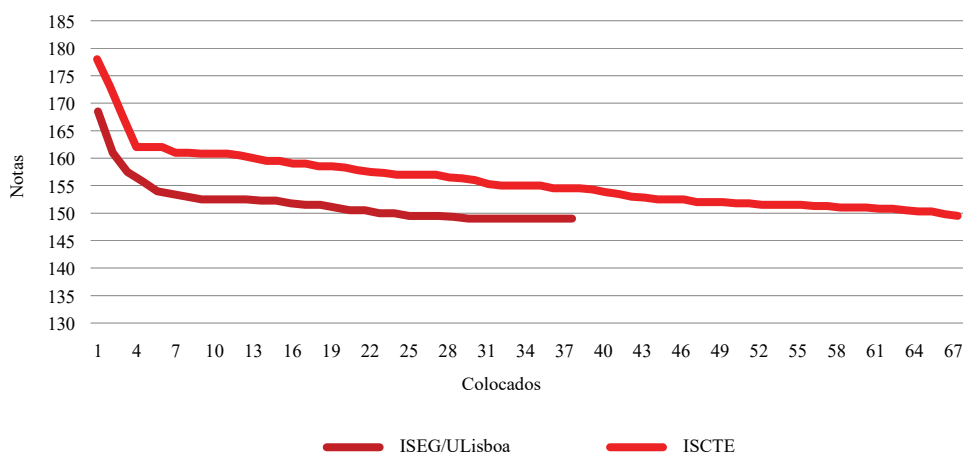
Economia



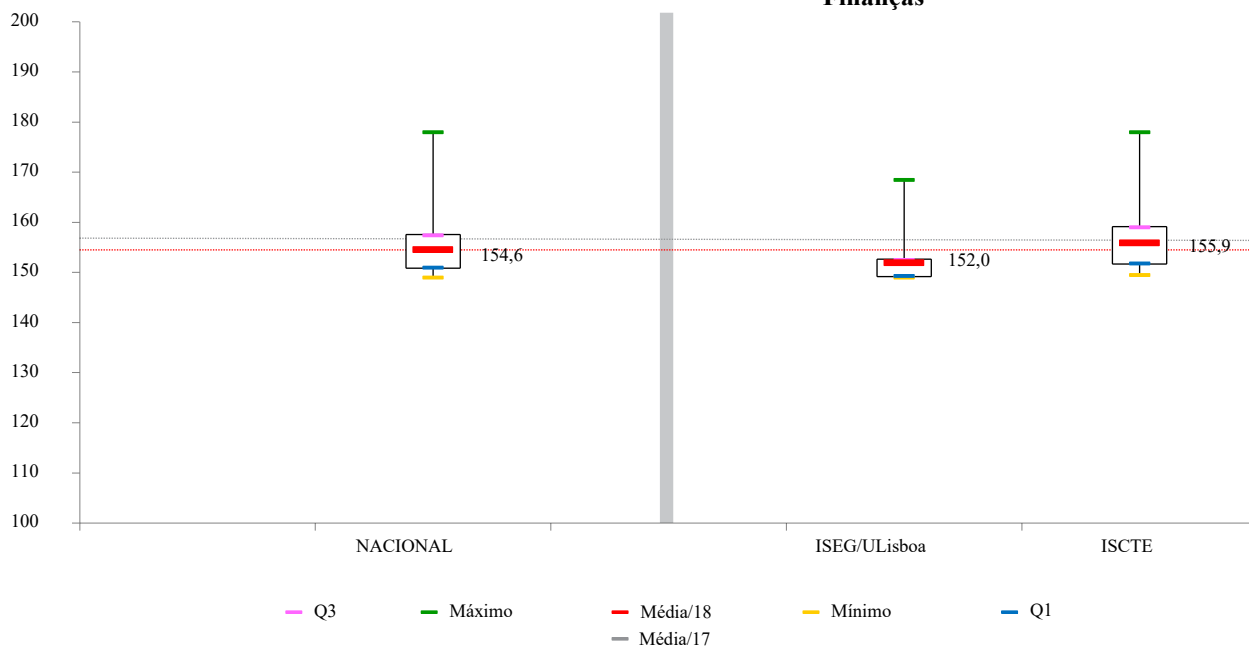
Gestão



Finanças

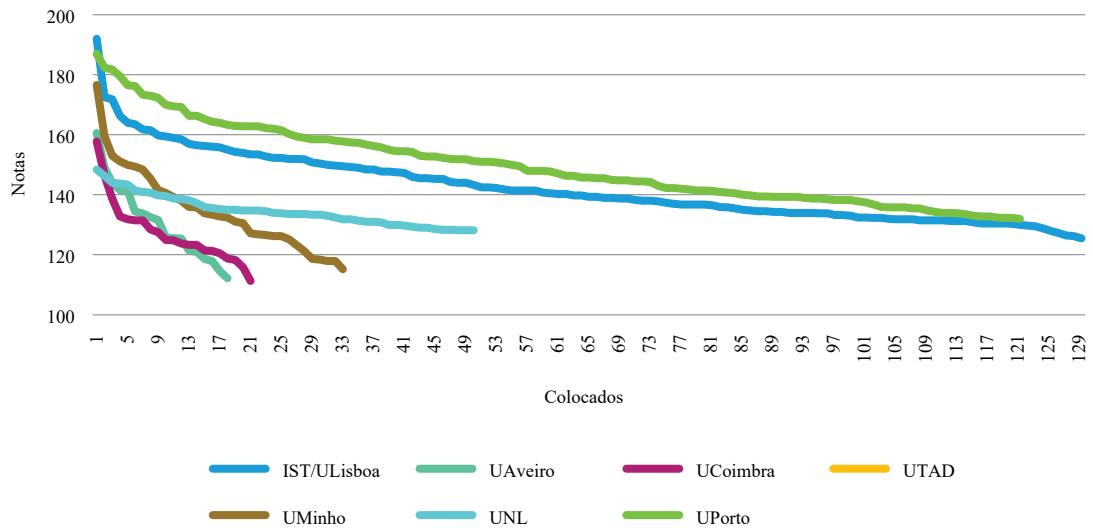


Finanças

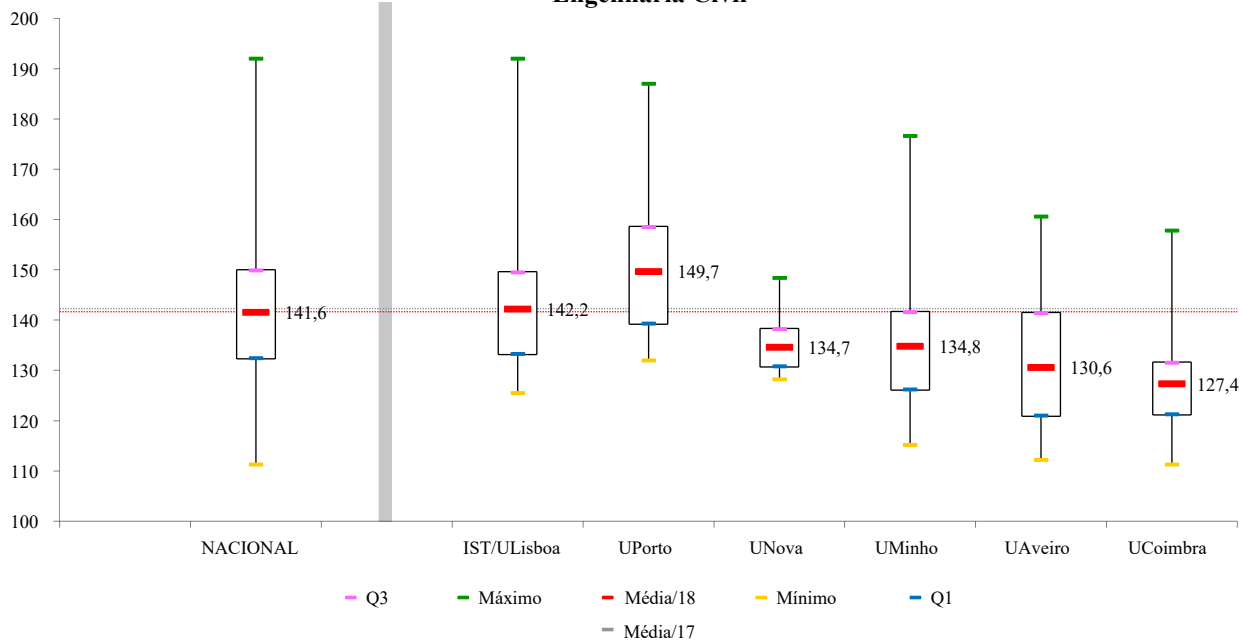


INSTITUTO SUPERIOR TÉCNICO

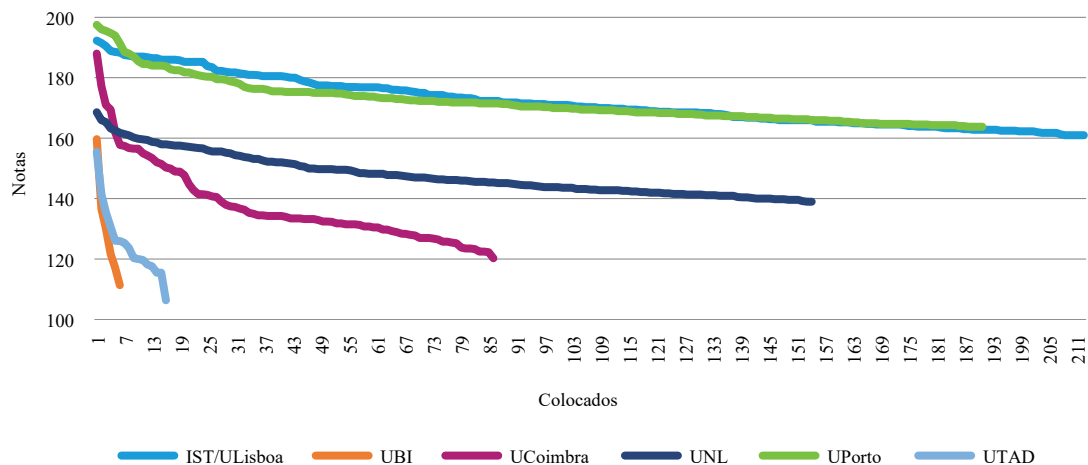
Engenharia Civil



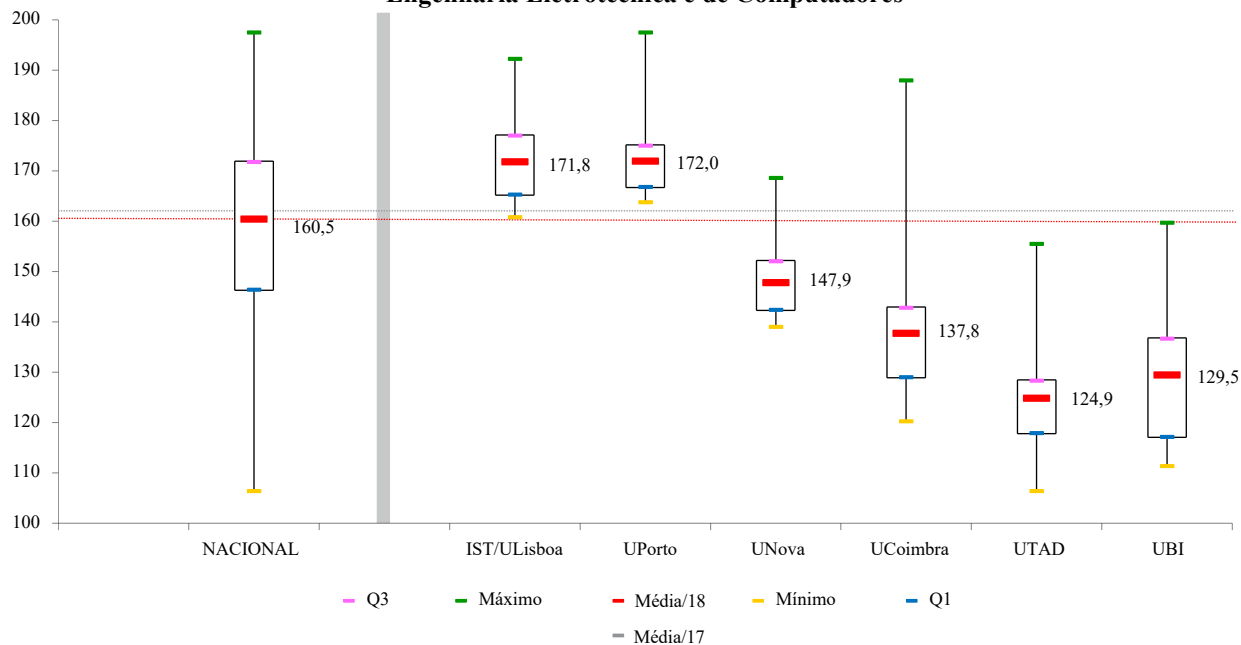
Engenharia Civil



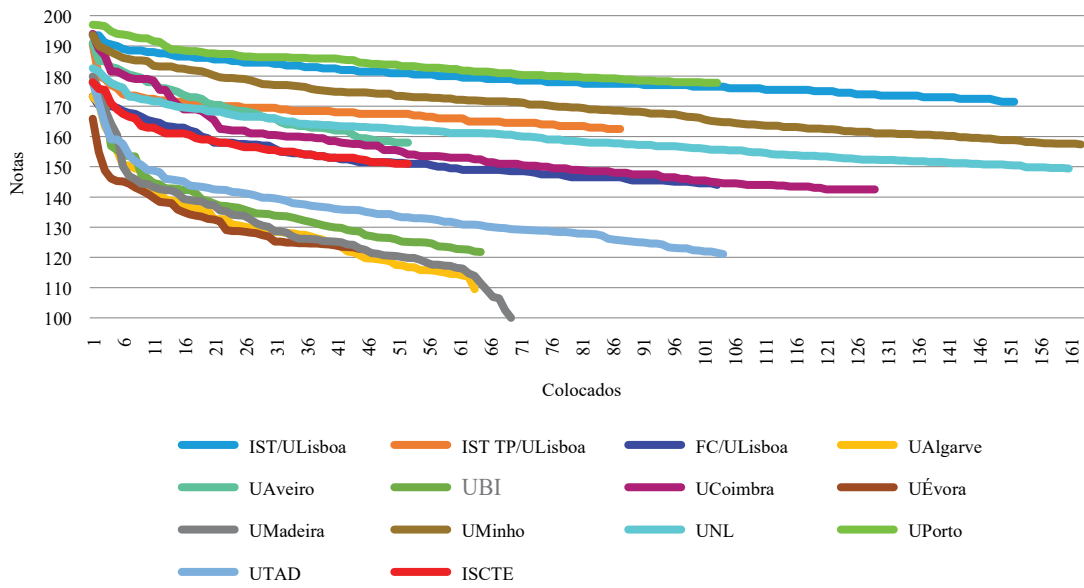
Engenharia Eletrotécnica e de Computadores



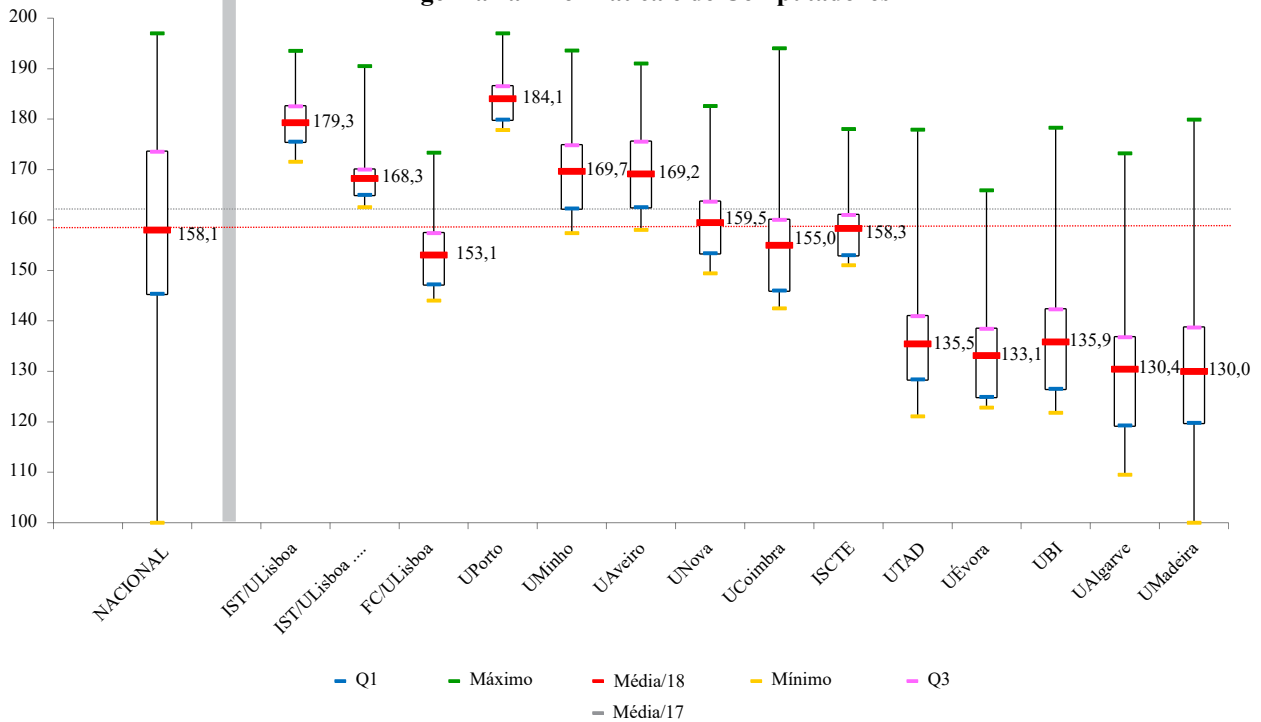
Engenharia Eletrotécnica e de Computadores



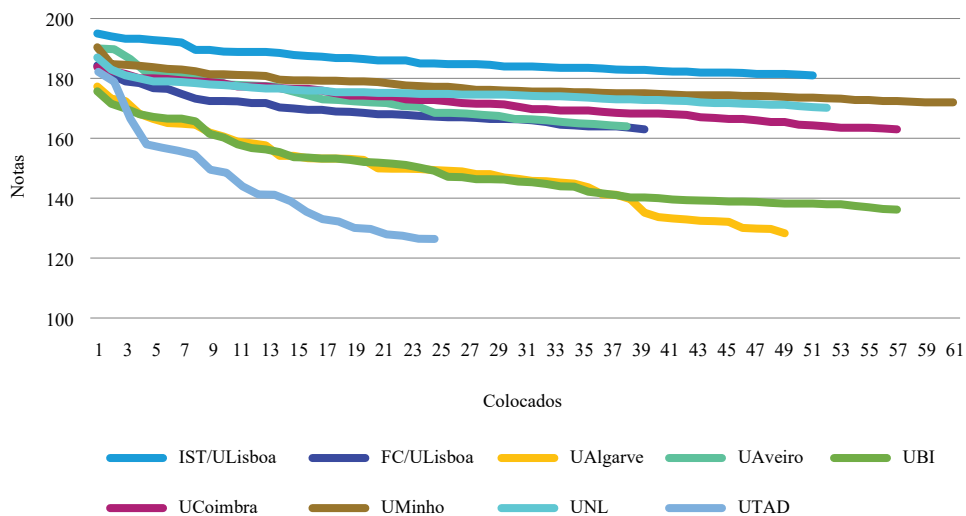
Engenharia Informática e de Computadores



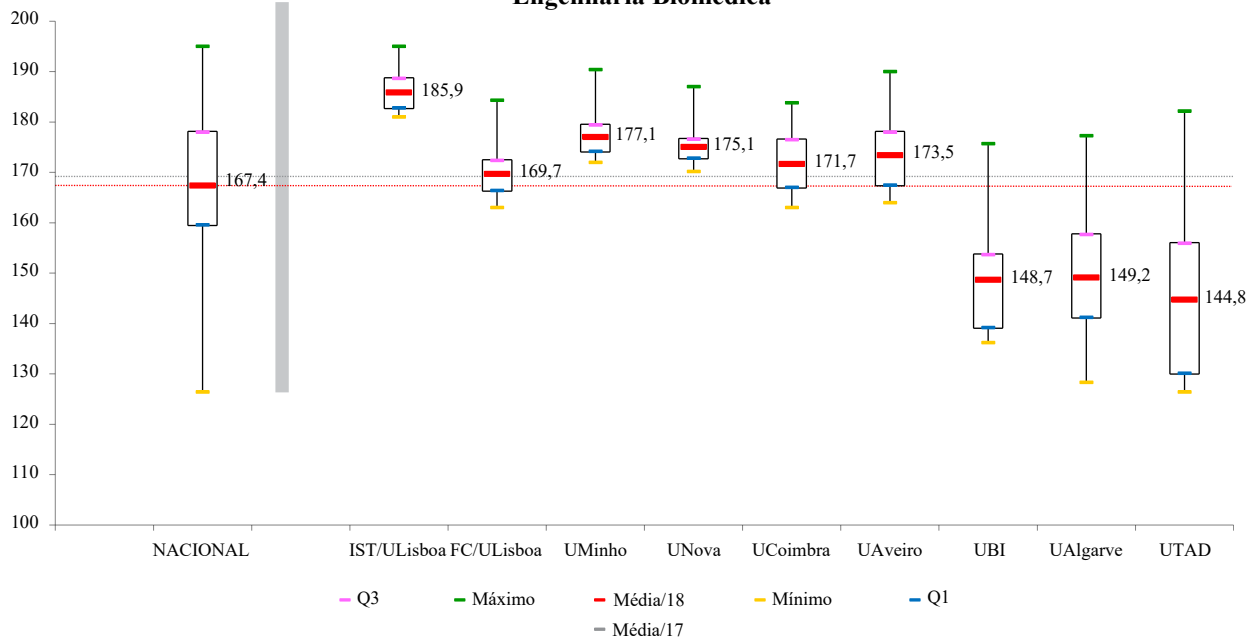
Engenharia Informática e de Computadores



Engenharia Biomédica



Engenharia Biomédica



PARTE III

Cursos da ULisboa e Congéneres

Apresenta-se de seguida uma análise comparativa dos cursos da ULisboa por Escola face aos congéneres, com a indicação das provas de ingresso, da fórmula de cálculo da média, do número de vagas iniciais, a taxa de preenchimento das vagas, bem como as respetivas notas mínimas de ingresso. Refira-se que a análise gráfica foi realizada por Escola pelo que se apresentam os cursos congéneres das outras universidades, bem como os cursos comuns dentro da ULisboa.

REITORIA

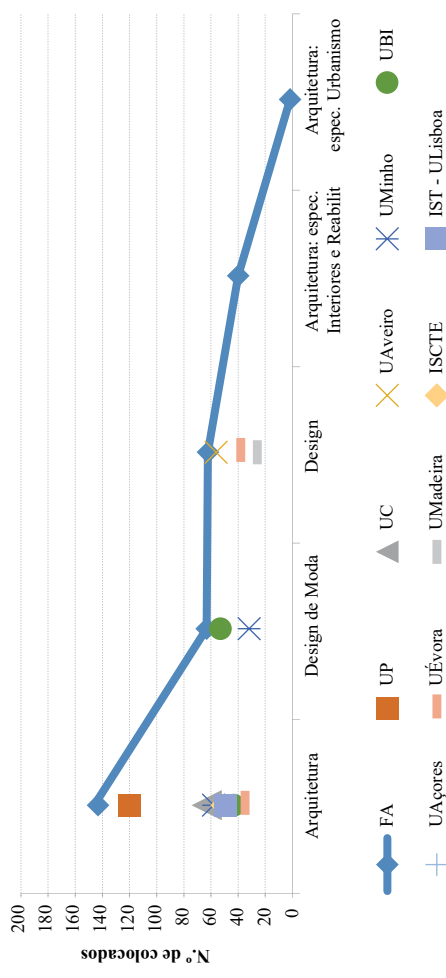
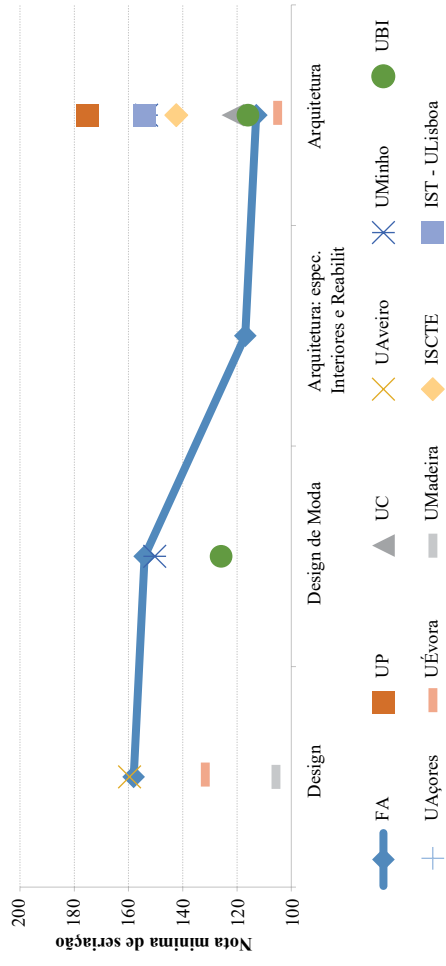
REITORIA	
Nome do curso	Ciências da Saúde
Provas de ingresso	02 Biologia e Cociologia 07 Física e Química
Fórmula de cálculo	Média do secundário: 50% Provas de ingresso: 50%
N.º de vagas	60
Taxa de preenchimento	100%
Nota mínima de ingresso	141,5

FACULDADE DE ARQUITETURA

Nome do curso	FA	UP	UC	UAveiro	UMinho	UBI	UAçores	UÉvora	UMadeira	ISCTE	IST - Ulisboa
	Arquitetura (MI)	Arquitetura (MI)	Arquitetura (MI)		Arquitetura (MI)	Arquitetura (MI)	Arquitetura (preparatórios)	Arquitetura (MI)		Arquitetura (MI)	Arquitetura (MI)
Provas de ingresso	Um dos seguintes conjuntos: 03 Desenho 10 Geometria Descritiva ou 10 Geometria Descritiva 12 Hist. da Cultura e Artes ou 10 Geometria Descritiva 16 Matemática	Uma das seguintes provas: 03 Desenho 10 Geometria Descritiva 16 Matemática	Um dos seguintes conjuntos: 03 Desenho 10 Geometria Descritiva ou 10 Geometria Descritiva 16 Matemática		Um dos seguintes conjuntos: 10 Geometria Descritiva ou 10 Geometria Descritiva 16 Matemática ou 10 Geometria Descritiva 12 Hist. da Cultura e Artes	Uma das seguintes provas: 03 Desenho 10 Geometria Descritiva 16 Matemática	10 Geometria Descritiva	Uma das seguintes provas: 10 Geometria Descritiva 12 Hist. da Cultura e Artes 16 Matemática		10 Geometria Descritiva	Um dos seguintes conjuntos: 16 Matemática ou 03 Desenho 16 Matemática ou 10 Geometria Descritiva 16 Matemática
Fórmula de cálculo	Média do secundário: 50% Provas de ingresso: 50%	Média do secundário: 50% Provas de ingresso: 50%	Média do secundário: 50% Provas de ingresso: 50%		Média do secundário: 50% Provas de ingresso: 50%	Média do secundário: 65% Provas de ingresso: 35%	Média do secundário: 50% Provas de ingresso: 50%	Média do secundário: 65% Provas de ingresso: 35%		Média do secundário: 50% Provas de ingresso: 50%	Média do secundário: 50% Provas de ingresso: 50%
N.º de vagas	202	117	61		55	60	15	40		50	47
Taxa de preenchimento	71%	100%	100%		102%	68%	20%	83%		100%	100%
Nota mínima de ingresso	113,8	175,5	122,3		153,8	116,8	0	106		143	154,3
Nome do curso	Arquitetura espec. Arquitetura de Interiores e Reabilitação do Edificado (MI)										
Provas de ingresso	Um dos seguintes conjuntos: 03 Desenho 10 Geometria Descritiva ou 10 Geometria Descritiva 12 Hist. da Cultura e Artes ou 10 Geometria Descritiva 16 Matemática										
Fórmula de cálculo	Média do secundário: 50% Provas de ingresso: 50%										
N.º de vagas	50										
Taxa de preenchimento	76%										
Nota mínima de ingresso	117,8										

Cont.

FA	UP	UC	UAveiro	UMinho	UBI	UAçores	UEvora	UMadeira	ISCTE	IST - Ulisboa
Nome do curso			Design (L1)				Design (L1)	Design (L1)		
Provas de ingresso			Uma das seguintes provas: 03 Desenho 10 Geometria Descritiva 12 Hist. da Cultura e Artes 16 Matemática				Um dos seguintes conjuntos: 03 Desenho ou 10 Geometria Descritiva 12 Hist. da Cultura e Artes ou 03 Desenho 12 Hist. da Cultura e Artes	Uma das seguintes provas: 03 Desenho 10 Geometria Descritiva 12 Hist. da Cultura e Artes		
Fórmula de cálculo			Média do secundário: 60% Provas de ingresso: 40%				Média do secundário: 65% Provas de ingresso: 35%	Média do secundário: 55% Provas de ingresso: 45%		
N.º de vagas			53				35	29		
Taxa de preenchimento			102%				103%	83%		
Nota mínima de ingresso			160				132,4	106,6		
Nome do curso				Design e Marketing de Moda (L1)	Design de Moda (L1)					
Provas de ingresso				Uma das seguintes provas: 03 Desenho 10 Geometria Descritiva 16 Matemática	Uma das seguintes provas: 03 Desenho 10 Geometria Descritiva 12 Hist. da Cultura e Artes					
Fórmula de cálculo			Média do secundário: 50% Provas de ingresso: 50%	Média do secundário: 60% Provas de ingresso: 40%	Média do secundário: 65% Provas de ingresso: 35%					
N.º de vagas			60	30	50					
Taxa de preenchimento			102%	100%	102%					
Nota mínima de ingresso			154,5	150,8	126,6					

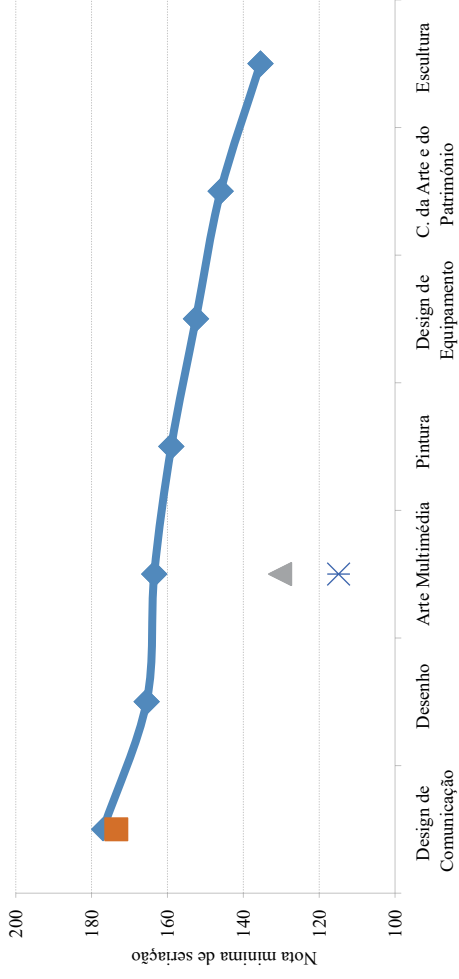


FACULDADE DE BELAS ARTES

FBA		UP	UTAD	UÉvora
Nome do curso	Desenho (L1)			
Provas de ingresso	Uma das seguintes provas: 03 Desenho 10 Geometria Descritiva 12 Hist. da Cultura e Artes			
Fórmula de cálculo	Média do secundário: 50% Provas de ingresso: 50%			
N.º de vagas	35			
Taxa de preenchimento	100%			
Nota mínima de ingresso	165,5			
Nome do curso	Design de Comunicação (L1)	Design de Comunicação (L1)		
Provas de ingresso	Uma das seguintes provas: 03 Desenho 10 Geometria Descritiva 12 Hist. da Cultura e Artes	03 Desenho		
Fórmula de cálculo	Média do secundário: 50% Provas de ingresso: 50%	Média do secundário: 50% Provas de ingresso: 50%		
N.º de vagas	55	47		
Taxa de preenchimento	102%	100%		
Nota mínima de ingresso	177	173,5		
Nome do curso	Design de Equipamento (L1)			
Provas de ingresso	Uma das seguintes provas: 03 Desenho 10 Geometria Descritiva 12 Hist. da Cultura e Artes			
Fórmula de cálculo	Média do secundário: 50% Provas de ingresso: 50%			
N.º de vagas	55			
Taxa de preenchimento	100%			
Nota mínima de ingresso	152,5			
Nome do curso	Escultura (L1)			
Provas de ingresso	Uma das seguintes provas: 03 Desenho 10 Geometria Descritiva 12 Hist. da Cultura e Artes			
Fórmula de cálculo	Média do secundário: 50% Provas de ingresso: 50%			
N.º de vagas	55			
Taxa de preenchimento	104%			
Nota mínima de ingresso	135,5			

Cont.

FBA		UP	UTAD	UEVora
Nome do curso	Pintura (L1)			
Provas de ingresso	Uma das seguintes provas: 03 Desenho 10 Geometria Descritiva 12 Hist. da Cultura e Artes			
Fórmula de cálculo	Média do secundário: 50% Provas de ingresso: 50%			
N.º de vagas	55			
Taxa de preenchimento	104%			
Nota mínima de ingresso	159			
Nome do curso	Ciências da Arte e do Património (L1)			
Provas de ingresso	Uma das seguintes provas: 03 Desenho 10 Geometria Descritiva 12 Hist. da Cultura e Artes			
Fórmula de cálculo	Média do secundário: 50% Provas de ingresso: 50%			
N.º de vagas	30			
Taxa de preenchimento	100%			
Nota mínima de ingresso	146			
Nome do curso	Arte Multimédia (L1)	Comunicação e Multimédia (L1)	Artes Plásticas e Multimédia (L1)	
Provas de ingresso	Uma das seguintes provas: 03 Desenho 10 Geometria Descritiva 12 Hist. da Cultura e Artes	10 Geometria Descritiva 16 Matemática 18 Português	Um dos seguintes conjuntos: 03 Desenho ou 03 Desenho 10 Geometria Descritiva ou 03 Desenho 12 Hist. da Cultura e Artes	
Fórmula de cálculo	Média do secundário: 50% Provas de ingresso: 50%	Média do secundário: 65% Provas de ingresso: 35%	Média do secundário: 65% Provas de ingresso: 35%	
N.º de vagas	55	54	44	
Taxa de preenchimento	103%	102%	73%	
Nota mínima de ingresso	163,5	129,1	112,1	



FC	UP	UC	UNL	UAveiro	UMinho	UBI	UTAD	UAlgarve	UAçores	UÉvora	UMadeira	ISCTE	ISA - U.Lisboa	IST - U.Lisboa
Nome do curso	Biologia (L1)	Biologia (L1)	Biologia (L1)	Biologia (L1)	Biologia (L1)	Biologia (L1)	Biologia (L1)	Biologia (L1)	Biologia (L1)	Biologia (L1)	Biologia (L1)		Biologia (L1)	
Provas de ingresso	Uma das seguintes provas: 02 Biologia e Geologia 07 Física e Química	Um dos seguintes conjuntos: 02 Biologia e Geologia ou 02 Biologia e Geologia 07 Física e Química	Um dos seguintes conjuntos: 02 Biologia e Geologia ou 02 Biologia e Geologia 07 Física e Química	Uma das seguintes provas: 02 Biologia e Geologia 07 Física e Química 16 Matemática			Uma das seguintes provas: 02 Biologia e Geologia 07 Física e Química 16 Matemática	Uma das seguintes provas: 02 Biologia e Geologia 07 Física e Química	Uma das seguintes provas: 02 Biologia e Geologia 07 Física e Química 16 Matemática	Uma das seguintes provas: 02 Biologia e Geologia 07 Física e Química 16 Matemática	Uma das seguintes provas: 02 Biologia e Geologia 07 Física e Química		Duas das seguintes provas: 02 Biologia e Geologia 07 Física e Química 16 Matemática	
Fórmula de cálculo	Média do secundário: 50% Provas de ingresso: 50%	Média do secundário: 50% Provas de ingresso: 50%	Média do secundário: 60% Provas de ingresso: 40%	Média do secundário: 65% Provas de ingresso: 35%			Média do secundário: 65% Provas de ingresso: 35%	Média do secundário: 65% Provas de ingresso: 35%	Média do secundário: 65% Provas de ingresso: 35%	Média do secundário: 65% Provas de ingresso: 35%	Média do secundário: 55% Provas de ingresso: 45%		Média do secundário: 50% Provas de ingresso: 50%	
N.º de vagas	174	95	98	30	40	25	50	20	40	25	50	84%	100%	40
Taxa de preenchimento	100%	101%	100%	100%	73%	56%	100%	73%	56%	84%	55%		100%	
Nota mínima de ingresso	147,5	126,5	136,8	122,8	100,2	114,6	104,1	116	136	104,1	116		136	
Nome do curso	Bioquímica (L1)	Bioquímica (L1)	Bioquímica (L1)	Bioquímica (L1)	Bioquímica (L1)	Bioquímica (L1)	Bioquímica (L1)	Bioquímica (L1)	Bioquímica (L1)	Bioquímica (L1)	Bioquímica (L1)		Bioquímica (L1)	
Provas de ingresso	Um dos seguintes conjuntos: 02 Biologia e Geologia 19 Matemática A ou 07 Física e Química	Duas das seguintes provas: 02 Biologia e Geologia 07 Física e Química 16 Matemática	Um dos seguintes conjuntos: 02 Biologia e Geologia ou 07 Física e Química	Uma das seguintes provas: 02 Biologia e Geologia 07 Física e Química 16 Matemática	02 Biologia e Geologia 07 Física e Química	Uma das seguintes provas: 02 Biologia e Geologia 07 Física e Química 16 Matemática	Uma das seguintes provas: 02 Biologia e Geologia 07 Física e Química 16 Matemática	Uma das seguintes provas: 02 Biologia e Geologia 07 Física e Química	Uma das seguintes provas: 02 Biologia e Geologia 07 Física e Química 16 Matemática	Uma das seguintes provas: 02 Biologia e Geologia 07 Física e Química 16 Matemática	Uma das seguintes provas: 02 Biologia e Geologia 07 Física e Química		Uma das seguintes provas: 02 Biologia e Geologia 07 Física e Química 16 Matemática	
Fórmula de cálculo	Média do secundário: 50% Provas de ingresso: 50%	Média do secundário: 50% Provas de ingresso: 50%	Média do secundário: 60% Provas de ingresso: 40%	Média do secundário: 65% Provas de ingresso: 35%	Média do secundário: 60% Provas de ingresso: 40%	Média do secundário: 65% Provas de ingresso: 35%	Média do secundário: 65% Provas de ingresso: 35%	Média do secundário: 65% Provas de ingresso: 35%	Média do secundário: 65% Provas de ingresso: 35%	Média do secundário: 65% Provas de ingresso: 35%	Média do secundário: 55% Provas de ingresso: 45%		Média do secundário: 50% Provas de ingresso: 50%	
N.º de vagas	70	60	60	80	65	45	50	21	40	25	25		25	
Taxa de preenchimento	100%	100%	100%	100%	100%	100%	100%	86%	75%	72%	72%		72%	
Nota mínima de ingresso	148,3	140,3	151	149,8	144	124,9	125,9	110,8	110,3	129,5	129,5		129,5	

FC	UP	UC	UNL	UAveiro	UMinho	UBI	UTAD	UAhagve	UAçores	Ufóvora	UMadeira	ISCTE	ISA - U LISBOA	IST - U LISBOA
Nome do curso	Engenharia Geoespacial (LI)													
Provas de ingresso	07 Física e Química 19 Matemática A													
Fórmula de cálculo	Média do secundário: 50% Provas de ingresso: 50%													
N.º de vagas	20													
Taxa de preenchimento	100%													
Nota mínima de ingresso	11,5													
Nome do curso	Engenharia Informática e Computação (LI)	Engenharia Informática (LI)	Engenharia Informática (LI)	Engenharia Informática (LI)	Engenharia Informática (LI)	Engenharia Informática (LI)	Engenharia Informática (LI)	Engenharia Informática (LI)	Engenharia Informática (LI)	Engenharia Informática (LI)	Engenharia Informática (LI)	Engenharia Informática (LI)	Engenharia Informática e de Computadores (LI)	
Provas de ingresso	Um dos seguintes conjuntos: 07 Física e Química 19 Matemática A ou 19 Matemática A 18 Português 19 Matemática A	Um dos seguintes conjuntos: 19 Matemática A ou 07 Física e Química 19 Matemática A	Um dos seguintes conjuntos: 19 Matemática A ou 04 Economia 19 Matemática A ou 07 Física e Química 19 Matemática A	Um dos seguintes conjuntos: 19 Matemática A ou 02 Biologia e Geologia 19 Matemática A ou 07 Física e Química 19 Matemática A	19 Matemática A	Um dos seguintes conjuntos: 19 Matemática A ou 02 Biologia e Geologia 19 Matemática A ou 07 Física e Química 19 Matemática A	Um dos seguintes conjuntos: 19 Matemática A ou 04 Economia 19 Matemática A ou 07 Física e Química 19 Matemática A	19 Matemática A	Engenharia Informática (LI)	Um dos seguintes conjuntos: 16 Matemática ou 04 Economia 16 Matemática ou 07 Física e Química 16 Matemática	Engenharia Informática (LI)	Um dos seguintes conjuntos: 19 Matemática A ou 07 Física e Química 19 Matemática A	Engenharia Informática (LI)	19 Matemática A
Fórmula de cálculo	Média do secundário: 50% Provas de ingresso: 50%	Média do secundário: 50% Provas de ingresso: 50%	Média do secundário: 60% Provas de ingresso: 40%	Média do secundário: 50% Provas de ingresso: 50%	Média do secundário: 60% Provas de ingresso: 40%	Média do secundário: 65% Provas de ingresso: 35%	Média do secundário: 65% Provas de ingresso: 35%	Média do secundário: 65% Provas de ingresso: 35%	Média do secundário: 65% Provas de ingresso: 35%	Média do secundário: 65% Provas de ingresso: 35%	Média do secundário: 55% Provas de ingresso: 45%	Média do secundário: 50% Provas de ingresso: 50%	Média do secundário: 50% Provas de ingresso: 50%	Média do secundário: 50% Provas de ingresso: 50%
N.º de vagas	105	130	170	54	170	65	105	70	45	75	60	170	170	
Taxa de preenchimento	100%	100%	100%	100%	100%	100%	100%	91%	100%	93%	100%	100%	100%	
Nota mínima de ingresso	144	142,5	149,4	158	157,4	121,8	121,1	109,5	122,8	100	151	171,5/162,5	171,5/162,5	

Cont.

FC	UP	UC	UNL	UAveiro	UInhob	UBI	UTAD	UA Algarve	UAçores	UÉvora	UMadeira	ISCTE	ISA - U.Lisboa	IST - U.Lisboa
Nome do curso	Física (L1)	Física (L1)	Física (L1)	Física (L1)	Física (L1)	Física (L1)								
Provas de ingresso	07 Física e Química 19 Matemática A	07 Física e Química 19 Matemática A		07 Física e Química 19 Matemática A	Uma das seguintes provas: 19 Matemática A ou 07 Física e Química 19 Matemática A ou 02 Biologia e Geologia 19 Matemática A									
Fórmula de cálculo	Média do secundário: 50% Provas de ingresso: 50%	Média do secundário: 50% Provas de ingresso: 50%		Média do secundário: 50% Provas de ingresso: 50%	Média do secundário: 60% Provas de ingresso: 40%									
N.º de vagas	40	25		20	24									
Taxa de preenchimento	100%	100%		100%	104%									
Nota mínima de ingresso	156	136,5		127,5	140,4									
Nome do curso	Geologia (L1)	Geologia (L1)		Geologia (L1)	Geologia (L1)	Geologia (L1)				Geologia (L1)				
Provas de ingresso	Uma das seguintes provas: 02 Biologia e Geologia 07 Física e Química 19 Matemática A	Uma das seguintes provas: 02 Biologia e Geologia 07 Física e Química 09 Geografia		Uma das seguintes provas: 02 Biologia e Geologia 07 Física e Química 16 Matemática	Uma das seguintes provas: 02 Biologia e Geologia 07 Física e Química 09 Geografia					Uma das seguintes provas: 02 Biologia e Geologia 07 Física e Química 16 Matemática				
Fórmula de cálculo	Média do secundário: 50% Provas de ingresso: 50%	Média do secundário: 50% Provas de ingresso: 50%		Média do secundário: 60% Provas de ingresso: 40%	Média do secundário: 60% Provas de ingresso: 40%					Média do secundário: 65% Provas de ingresso: 35%				
N.º de vagas	84	33		20	25					10				
Taxa de preenchimento	101%	73%		45%	80%					70%				
Nota mínima de ingresso	115,5	115,5		108	103					97,3				

Cont.

FC	UP	UC	UNL	UAveiro	UInhho	UBI	UTAD	UAhgarve	UAçores	UÉvora	UMadeira	ISCTE	ISA - U.Lisboa	IST - U.Lisboa
Nome do curso	Matemática (LI)	Matemática (LI)	Matemática (LI)	Matemática (LI)	Matemática (LI)	Matemática (LI)	Matemática (LI)	Matemática (LI)	Matemática (LI)	Matemática (LI)	Matemática (LI)	Matemática (LI)	Matemática (LI)	Matemática (LI)
Provas de ingresso	Um dos seguintes conjuntos: 19 Matemática A ou 02 Biologia e Geologia 19 Matemática A ou 07 Física e Química 19 Matemática A	19 Matemática A	19 Matemática A	Um dos seguintes conjuntos: 19 Matemática A ou 02 Biologia e Geologia 19 Matemática A ou 07 Física e Química 19 Matemática A	19 Matemática A	19 Matemática A	19 Matemática A	Um dos seguintes conjuntos: 19 Matemática A ou 02 Biologia e Geologia 19 Matemática A ou 07 Física e Química 19 Matemática A	Média do secundário: 60% Provas de ingresso: 40%	Média do secundário: 60% Provas de ingresso: 40%	Média do secundário: 60% Provas de ingresso: 40%			
Fórmula de cálculo	Média do secundário: 50% Provas de ingresso: 50%	Média do secundário: 50% Provas de ingresso: 50%	Média do secundário: 60% Provas de ingresso: 40%	Média do secundário: 60% Provas de ingresso: 40%	Média do secundário: 60% Provas de ingresso: 40%	Média do secundário: 60% Provas de ingresso: 40%	Média do secundário: 60% Provas de ingresso: 40%	Média do secundário: 60% Provas de ingresso: 40%	Média do secundário: 60% Provas de ingresso: 40%	Média do secundário: 60% Provas de ingresso: 40%	Média do secundário: 60% Provas de ingresso: 40%			
N.º de vagas	50	40	25	27	28	28	28	27	27	27	28			
Taxa de preenchimento	100%	100%	100%	100%	100%	100%	100%	100%	100%	100%	100%			
Nota mínima de ingresso	148	119	162,2	124,2	132	132	132	124,2	124,2	124,2	132			
Nome do curso	Meteorologia, Oceanografia e Geofísica (LI)			Meteorologia, Oceanografia e Geofísica (LI)										
Provas de ingresso	Um dos seguintes conjuntos: 19 Matemática A ou 02 Biologia e Geologia 19 Matemática A ou 07 Física e Química 19 Matemática A			Um dos seguintes conjuntos: 07 Física e Química ou 16 Matemática ou 02 Biologia e Geologia 16 Matemática				Um dos seguintes conjuntos: 07 Física e Química ou 16 Matemática ou 02 Biologia e Geologia 16 Matemática						
Fórmula de cálculo	Média do secundário: 50% Provas de ingresso: 50%			Média do secundário: 50% Provas de ingresso: 50%				Média do secundário: 50% Provas de ingresso: 50%						
N.º de vagas	25			20				20						
Taxa de preenchimento	100%			100%				100%						
Nota mínima de ingresso	130,3			101				101						

Cont.

FC	UP	UC	UNL	U Aveiro	UMinho	UBI	UTAD	UA Algarve	UA Açores	U Évora	U Madeira	ISCTE	ISA - U Lisboia	IST - U Lisboia
Nome do curso	Tecnologias de Informação (LI)		Sistemas e Tecnologia de Informação (LI)	Novas Tecnologias da Comunicação (LI)										
	Um dos seguintes conjuntos: 16 Matemática ou 04 Economia 16 Matemática ou 10 Geometria Descritiva 16 Matemática		Uma das seguintes provas: 04 Economia 09 Geografia 16 Matemática	Uma das seguintes provas: 04 Economia 12 Hist. da Cultura e Artes 18 Português										
Fórmula de cálculo	Média do secundário: 50% Provas de ingresso: 50%		Média do secundário: 65% Provas de ingresso: 35%	Média do secundário: 60% Provas de ingresso: 40%										
N.º de vagas	65		37	66										
Taxa de preenchimento	100%		1,03	100%										
Nota mínima de ingresso	133		162,2	136,4										
Nome do curso	Engenharia Física (MI)	Engenharia Física (MI)	Engenharia Física (MI)	Engenharia Física (MI)	Engenharia Física (MI)									Engenharia Física Tecnológica (MI)
Provas de ingresso	07 Física e Química 19 Matemática A	07 Física e Química 19 Matemática A	07 Física e Química 19 Matemática A	07 Física e Química 19 Matemática A	07 Física e Química 19 Matemática A									07 Física e Química 19 Matemática A
Fórmula de cálculo	Média do secundário: 50% Provas de ingresso: 50%	Média do secundário: 50% Provas de ingresso: 50%	Média do secundário: 60% Provas de ingresso: 40%	Média do secundário: 50% Provas de ingresso: 50%	Média do secundário: 60% Provas de ingresso: 40%									Média do secundário: 50% Provas de ingresso: 50%
N.º de vagas	40	32	25	40	33									60
Taxa de preenchimento	100%	100%	100%	100%	100%									100%
Nota mínima de ingresso	152,3	149,5	164,2	144,5	150									189

Cont.

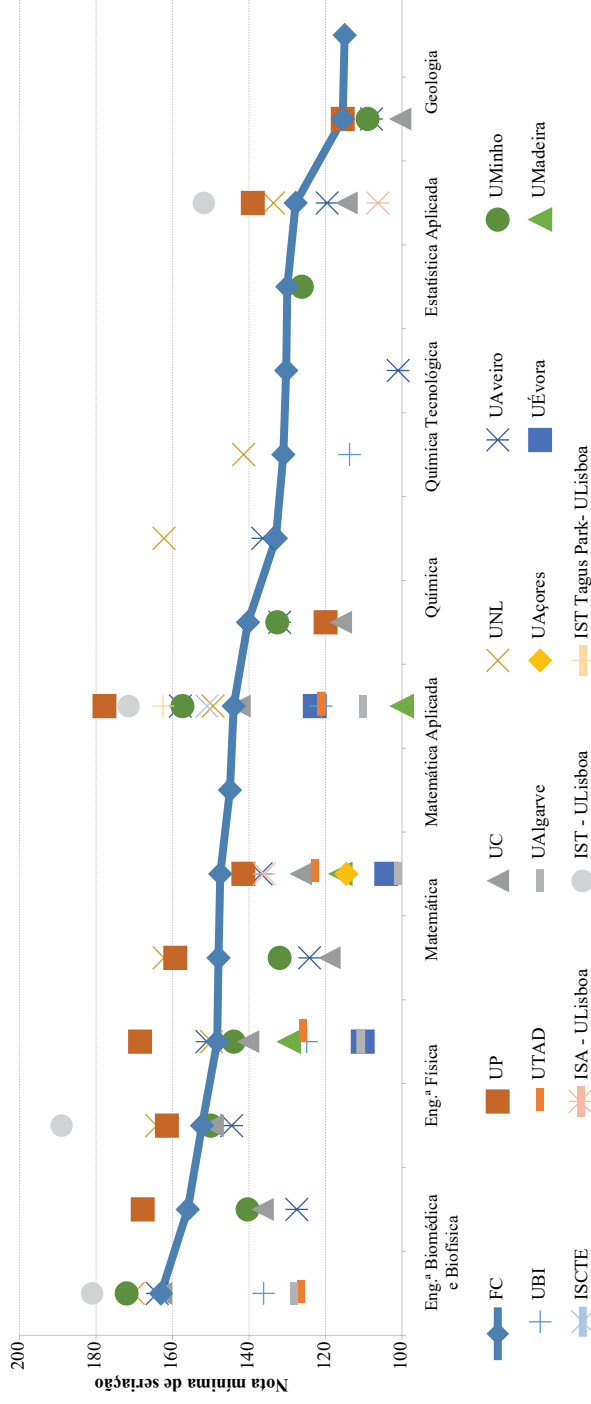
FC	UP	UC	UNL	UAveiro	UMinho	UBI	UTAD	UAhagave	UAçores	UEvora	UMadeira	ISCTE	ISA - U.Lisboa	IST - U.Lisboa
Nome do curso	Estadística Aplicada (LI)				Estadística Aplicada (LI)									
Provas de ingresso	Um dos seguintes conjuntos: 19 Matemática A ou 04 Economia 19 Matemática A ou 02 Biologia e Geologia 19 Matemática A ou 04 Economia 19 Matemática A				Um dos seguintes conjuntos: 19 Matemática A ou 02 Biologia e Geologia 19 Matemática A ou 04 Economia 19 Matemática A									
Fórmula de cálculo	Média do secundário: 50% Provas de ingresso: 50%				Média do secundário: 60% Provas de ingresso: 40%									
N.º de vagas	32				22									
Taxa de preenchimento	100%				100%									
Nota mínima de ingresso	130				126,2									
Nome do curso	Matemática Aplicada (LI)													
Provas de ingresso	Um dos seguintes conjuntos: 19 Matemática A ou 02 Biologia e Geologia 19 Matemática A ou 07 Física e Química 19 Matemática A													
Fórmula de cálculo	Média do secundário: 50% Provas de ingresso: 50%													
N.º de vagas	77													
Taxa de preenchimento	100%													
Nota mínima de ingresso	145													

Cont.

FC	UP	UC	UNL	UAveiro	UInhob	UBI	UTAD	UAgaive	UAçores	UEvora	UMadeira	ISCTE	ISA - U.Lisboa	IST - U.Lisboa
Nome do curso	Química (L1)	Química (L1)	Química (L1)	Química (L1)	Química (L1)	Química Industrial (L1)								
Provas de ingresso	07 Física e Química 19 Matemática A	07 Física e Química 19 Matemática A	07 Física e Química 19 Matemática A	07 Física e Química 19 Matemática A	07 Física e Química 19 Matemática A	Uma das seguintes provas: 02 Biologia e Geologia 07 Física e Química 16 Matemática								
Fórmula de cálculo	Média do secundário: 50% Provas de ingresso: 50%	Média do secundário: 50% Provas de ingresso: 50%	Média do secundário: 50% Provas de ingresso: 50%	Média do secundário: 60% Provas de ingresso: 40%	Média do secundário: 60% Provas de ingresso: 40%	Média do secundário: 65% Provas de ingresso: 35%								
N.º de vagas	27	30	30	20	22	25								
Taxa de preenchimento	100%	100%	100%	100%	100%	72%								
Nota mínima de ingresso	140,3	116	116	132	132,6	113,7								
Nome do curso	Química Tecnológica (L1)		Química Aplicada (L1)			Química Industrial (L1)								
Provas de ingresso	07 Física e Química 19 Matemática A		07 Física e Química 16 Matemática											
Fórmula de cálculo	Média do secundário: 50% Provas de ingresso: 50%		Média do secundário: 60% Provas de ingresso: 40%											
N.º de vagas	22		30											
Taxa de reenchimento	100%		100%											
Nota mínima de ingresso	131		141,4											

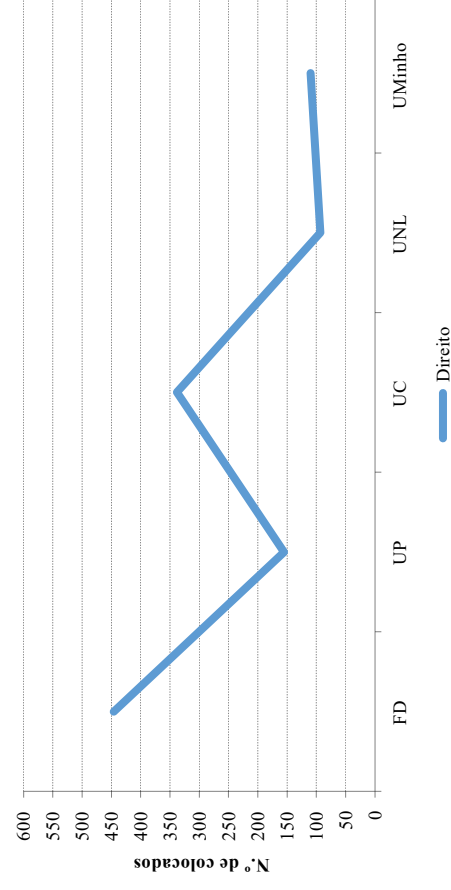
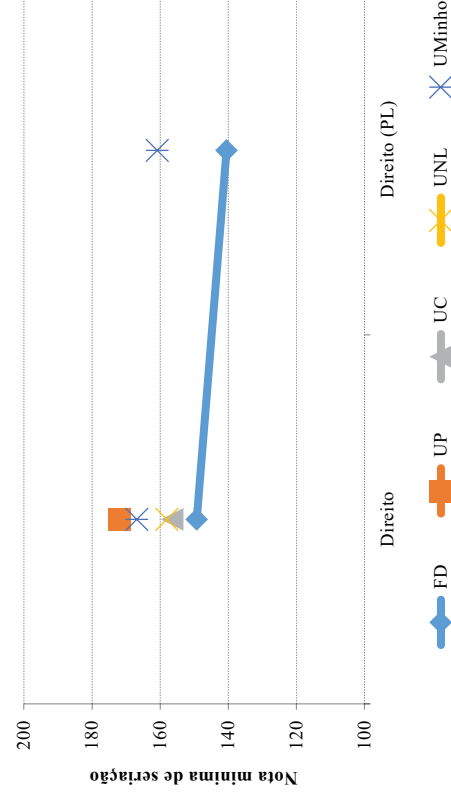
Cont.

FC	UP	UC	UNL	UAveiro	UMinho	UBI	UTAD	UA Algarve	UAçores	Ufória	UMadeira	ISCTE	ISA - U lisboa	IST - U lisboa
Nome do curso	Engenharia do Ambiente (MI)	Engenharia do Ambiente (MI)	Engenharia do Ambiente (MI)	Engenharia do Ambiente (MI)	Engenharia Biomédica (MI)	Ciências Biomédicas (L1)	Engenharia Biomédica (L1)	Ciências Biomédicas (L1)					Engenharia do Ambiente (L1)	Engenharia do Ambiente (MI)
Provas de ingresso	Um dos seguintes conjuntos: 02 Biologia e Geologia 19 Matemática A ou 07 Física e Química 19 Matemática A	Um dos seguintes conjuntos: 07 Física e Química 19 Matemática A ou 02 Biologia e Geologia 19 Matemática A	Um dos seguintes conjuntos: 02 Biologia e Geologia 19 Matemática A ou 07 Física e Química 19 Matemática A	Um dos seguintes conjuntos: 02 Biologia e Geologia 19 Matemática A ou 07 Física e Química 19 Matemática A	Um dos seguintes conjuntos: 02 Biologia e Geologia 19 Matemática A ou 07 Física e Química 19 Matemática A	Um das seguintes provas: 02 Biologia e Geologia 07 Física e Química 16 Matemática	07 Física e Química 19 Matemática A	Dois das seguintes provas: 02 Biologia e Geologia 07 Física e Química 16 Matemática					Um dos seguintes conjuntos: 02 Biologia e Geologia 19 Matemática A ou 07 Física e Química 19 Matemática A	Um dos seguintes conjuntos: 02 Biologia e Geologia 19 Matemática A ou 07 Física e Química 19 Matemática A
Fórmula de cálculo	Média do secundário: 50% Provas de ingresso: 50%	Média do secundário: 50% Provas de ingresso: 50%	Média do secundário: 60% Provas de ingresso: 40%	Média do secundário: 60% Provas de ingresso: 40%	Média do secundário: 60% Provas de ingresso: 40%	Média do secundário: 65% Provas de ingresso: 35%	Média do secundário: 65% Provas de ingresso: 35%	Média do secundário: 65% Provas de ingresso: 35%					Média do secundário: 50% Provas de ingresso: 50%	Média do secundário: 50% Provas de ingresso: 50%
N.º de vagas	34	35	55	22	22	60	25	50					22	31
Taxa de preenchimento	100%	23%	100%	100%	100%	100%	88%	100%					91%	100%
Nota mínima de ingresso	139	114,5	133,6	119,6	119,6	136,2	126,4	128,3					106,3	151,8
Nome do curso	Engenharia Biomédica e Biofísica (MI)	Engenharia Biomédica (MI)	Engenharia Biomédica (MI)	Engenharia Biomédica (MI)	Engenharia Biomédica (MI)	Ciências Biomédicas (L1)	Engenharia Biomédica (L1)	Ciências Biomédicas (L1)						Engenharia Biomédica (MI)
Provas de ingresso	07 Física e Química 19 Matemática A	07 Física e Química 19 Matemática A	07 Física e Química 19 Matemática A	07 Física e Química 19 Matemática A	07 Física e Química 19 Matemática A	Uma das seguintes provas: 02 Biologia e Geologia 07 Física e Química 16 Matemática	07 Física e Química 19 Matemática A	Dois das seguintes provas: 02 Biologia e Geologia 07 Física e Química 16 Matemática						07 Física e Química 19 Matemática A
Fórmula de cálculo	Média do secundário: 50% Provas de ingresso: 50%	Média do secundário: 50% Provas de ingresso: 50%	Média do secundário: 60% Provas de ingresso: 40%	Média do secundário: 50% Provas de ingresso: 50%	Média do secundário: 60% Provas de ingresso: 40%	Média do secundário: 65% Provas de ingresso: 35%	Média do secundário: 65% Provas de ingresso: 35%	Média do secundário: 65% Provas de ingresso: 35%						Média do secundário: 50% Provas de ingresso: 50%
N.º de vagas	40	60	57	35	65	60	25	50						57
Taxa de preenchimento	100%	100%	100%	100%	100%	100%	88%	100%						100%
Nota mínima de ingresso	163	163	170,2	164	172	136,2	126,4	128,3						181



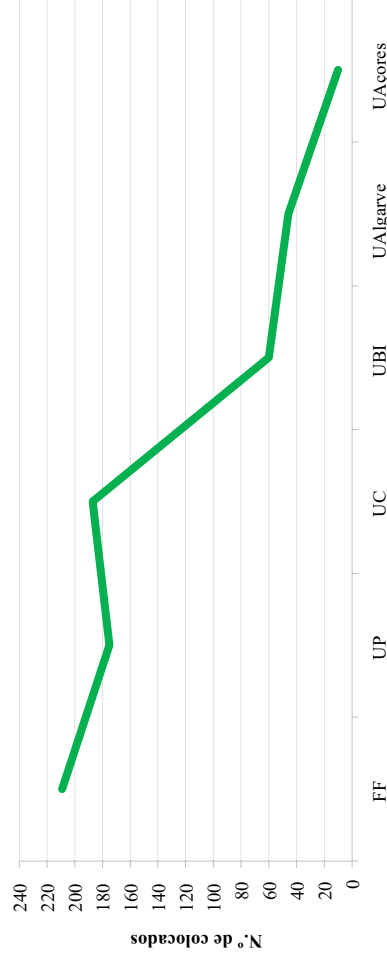
FACULDADE DE DIREITO

	FD	UP	UC	UNL	UMinho
Nome do curso	Direito (LI)	Direito (LI)	Direito (LI)	Direito (LI)	Direito (LI)
Provas de ingresso	Um dos seguintes conjuntos: 06 Filosofia 18 Português ou 11 História 18 Português	Uma das seguintes provas: 11 História 18 Português	Uma das seguintes provas: 06 Filosofia 11 História 18 Português	Um dos seguintes conjuntos: 06 Filosofia 18 Português ou 11 História 18 Português	Uma das seguintes provas: 06 Filosofia 11 História 18 Português
Fórmula de cálculo	Média do secundário: 50% Provas de ingresso: 50%	Média do secundário: 60% Provas de ingresso: 40%	Média do secundário: 50% Provas de ingresso: 50%	Média do secundário: 50% Provas de ingresso: 50%	Média do secundário: 60% Provas de ingresso: 40%
N.º de vagas	445	146	334	93	110
Taxa de preenchimento	100%	100%	101%	100%	100%
Nota mínima de ingresso	149,3	171,8	156,5	158	166,8
Nome do curso	Direito (pós-laboral) (LI)				Direito (pós-laboral) (LI)
Provas de ingresso	Um dos seguintes conjuntos: 06 Filosofia 18 Português ou 11 História 18 Português				Uma das seguintes provas: 06 Filosofia 11 História 18 Português
Fórmula de cálculo	Média do secundário: 50% Provas de ingresso: 50%				Média do secundário: 60% Provas de ingresso: 40%
N.º de vagas	86				15
Taxa de preenchimento	102%				100%
Nota mínima de ingresso	140,5				160,8



FACULDADE DE FARMÁCIA

	FF	UP	UC	UBI	UA Algarve	UA Açores
Nome do curso	Ciências Farmacéuticas (MI) 02 Biologia e Geologia 07 Física e Química	Ciências Farmacéuticas (MI) 02 Biologia e Geologia 07 Física e Química	Ciências Farmacéuticas (MI) 02 Biologia e Geologia 07 Física e Química	Ciências Farmacéuticas (MI) Um dos seguintes conjuntos: 02 Biologia e Geologia ou 02 Biologia e Geologia 07 Física e Química ou 02 Biologia e Geologia 19 Matemática A	Ciências Farmacéuticas (MI) Um dos seguintes conjuntos: 02 Biologia e Geologia ou 02 Biologia e Geologia 07 Física e Química	Ciências Farmacéuticas (Preparatórios) 02 Biologia e Geologia 07 Física e Química
Provas de ingresso						
Fórmula de cálculo	Média do secundário: 50% Provas de ingresso: 50%	Média do secundário: 50% Provas de ingresso: 50%	Média do secundário: 50% Provas de ingresso: 50%	Média do secundário: 65% Provas de ingresso: 35%	Média do secundário: 65% Provas de ingresso: 35%	Média do secundário: 50% Provas de ingresso: 50%
N.º de vagas	209	175	186	60	45	15
Taxa de preenchimento	100%	100%	101%	100%	102%	67%
Nota mínima de ingresso	146,5	153,3	142,3	143,2	123,4	109



FACULDADE DE LETRAS

FL	UP	UC	UNL	UAveiro	UMinho	UBI	UTAD	UAlgarve	UAçores	UEvora	UMadeira	ISCTE
Nome do curso	Estudos Artísticos, variante de Artes do Espectáculo (LI)	Estudos Artísticos (LI)										
Provas de ingresso	Uma das seguintes provas: 06 Filosofia 12 Hist. da Cultura e Artes 13 Inglês 18 Português	Uma das seguintes provas: 06 Filosofia 11 História 13 Inglês 18 Português										
Fórmula de cálculo	Média do secundário: 50% Provas de ingresso: 50%	Média do secundário: 50% Provas de ingresso: 50%										
N.º de vagas	49	35										
Taxa de preenchimento	100%	103%										
Nota mínima de ingresso	137,5	125,5										
Nome do curso	Estudos Comparatistas (LI)											
Provas de ingresso	Uma das seguintes provas: 06 Filosofia 12 Hist. da Cultura e Artes 15 Literatura Portuguesa 18 Português											
Fórmula de cálculo	Média do secundário: 50% Provas de ingresso: 50%											
N.º de vagas	20											
Taxa de preenchimento	100%											
Nota mínima de ingresso	131,5											

Cont.

FL	UP	UC	UNL	UAveiro	UMinho	UBI	UTAD	UAgaarve	UAçores	UEvora	UIMadeira	ISCTE
Nome do curso	Artes e Humanidades (LI)											
Provas de ingresso	Uma das seguintes provas: 06 Filosofia 11 História 18 Português											
Fórmula de cálculo	Média do secundário: 50% Provas de ingresso: 50%											
N.º de vagas	60											
Taxa de preenchimento	102%											
Nota mínima de ingresso	129											
Nome do curso	Estudos Gerais (LI)											
Provas de ingresso	Uma das seguintes provas: 06 Filosofia 16 Matemática 18 Português											
Fórmula de cálculo	Média do secundário: 50% Provas de ingresso: 50%											
N.º de vagas	60											
Taxa de preenchimento	102%											
Nota mínima de ingresso	140											
Nome do curso	Arqueologia (LI)	Arqueologia (LI)	Arqueologia (LI)	Arqueologia (LI)	Arqueologia (LI)	Arqueologia (LI)	Arqueologia (LI)	Património Cultural e Arqueologia (LI)				
Provas de ingresso	Uma das seguintes provas: 12 Hist. da Cultura e Artes 11 História 18 Português	Uma das seguintes provas: 06 Filosofia 11 História 18 Português	Uma das seguintes provas: 12 Hist. da Cultura e Artes 11 História 18 Português	Uma das seguintes provas: 09 Geografia 11 História 18 Português	Um dos seguintes conjuntos: 11 História ou 09 Geografia 11 História ou 11 História 18 Português			Uma das seguintes provas: 12 Hist. da Cultura e Artes 11 História 18 Português				
Fórmula de cálculo	Média do secundário: 50% Provas de ingresso: 50%	Média do secundário: 50% Provas de ingresso: 50%	Média do secundário: 50% Provas de ingresso: 50%	Média do secundário: 60% Provas de ingresso: 40%	Média do secundário: 60% Provas de ingresso: 40%			Média do secundário: 65% Provas de ingresso: 35%				
N.º de vagas	38	29	27	20	24			75%				
Taxa de preenchimento	100%	100%	100%	100%	100%			101,5				
Nota mínima de ingresso	113,5	124,6	119	117,4	101,5							

FL	UP	UC	UNL	UAveiro	UMinho	UBI	UTAD	UA Algarve	UA Açores	UEvora	U Madeira	ISCTE
Nome do curso	Estudos de Cultura e Comunicação (LI)				Estudos Culturais (LI)	Ciências da Cultura (LI)					Estudos de Cultura (LI)	
Provas de ingresso	Uma das seguintes provas: 06 Filosofia 11 História 13 Inglês 18 Português				Uma das seguintes provas: 06 Filosofia 13 Inglês 18 Português	Uma das seguintes provas: 06 Filosofia 11 História 18 Português					Uma das seguintes provas: 09 Geografia 11 História 18 Português	
Fórmula de cálculo	Média do secundário: 50% Provas de ingresso: 50%				Média do secundário: 60% Provas de ingresso: 40%	Média do secundário: 65% Provas de ingresso: 45%					Média do secundário: 55% Provas de ingresso: 45%	
N.º de vagas	56				20	20					39	
Taxa de preenchimento	102%				100%	100%					74%	
Nota mínima de ingresso	143,5				130,6	106,4					107	
Nome do curso	Ciências da Linguagem (LI)		Ciências da Linguagem (LI)									
Provas de ingresso	Uma das seguintes provas: 06 Filosofia 11 História 16 Matemática 18 Português		Uma das seguintes provas: 06 Filosofia 13 Inglês 15 Literatura Portuguesa 18 Português									
Fórmula de cálculo	Média do secundário: 50% Provas de ingresso: 50%		Média do secundário: 50% Provas de ingresso: 50%									
N.º de vagas	35		20									
Taxa de preenchimento	100%		105%									
Nota mínima de ingresso	121		129									

Cont.

FL	Nome do curso	Estudos Africanos (L1)	UP	UC	UML	UAveiro	UMinho	UBI	UTAD	UA Algarve	UAçores	UEvora	UIMadeira	ISCTE
	Provas de ingresso	Uma das seguintes provas: 06 Filosofia 09 Geografia 11 História 18 Português												
	Fórmula de cálculo	Média do secundário: 50% Provas de ingresso: 50%												
	N.º de vagas	20												
	Taxa de preenchimento	105%												
	Nota mínima de ingresso	114,5												
	Nome do curso	Estudos Clássicos (L1)		Estudos Clássicos (L1)										
	Provas de ingresso	Uma das seguintes provas: 06 Filosofia 12 Hist. da Cultura e Artes 14 Latim 18 Português		Uma das seguintes provas: 06 Filosofia 11 História 14 Latim 18 Português										
	Fórmula de cálculo	Média do secundário: 50% Provas de ingresso: 50%		Média do secundário: 50% Provas de ingresso: 50%										
	N.º de vagas	20		20										
	Taxa de preenchimento	100%		105%										
	Nota mínima de ingresso	118,5		112										
	Nome do curso	Estudos Europeus (L1)		Estudos Europeus (L1)										
	Provas de ingresso	Uma das seguintes provas: 06 Filosofia 09 Geografia 11 História 18 Português		Uma das seguintes provas: 06 Filosofia 11 História 18 Português										
	Fórmula de cálculo	Média do secundário: 50% Provas de ingresso: 50%		Média do secundário: 50% Provas de ingresso: 50%										
	N.º de vagas	59		33										
	Taxa de preenchimento	102%		100%										
	Nota mínima de ingresso	140		144										

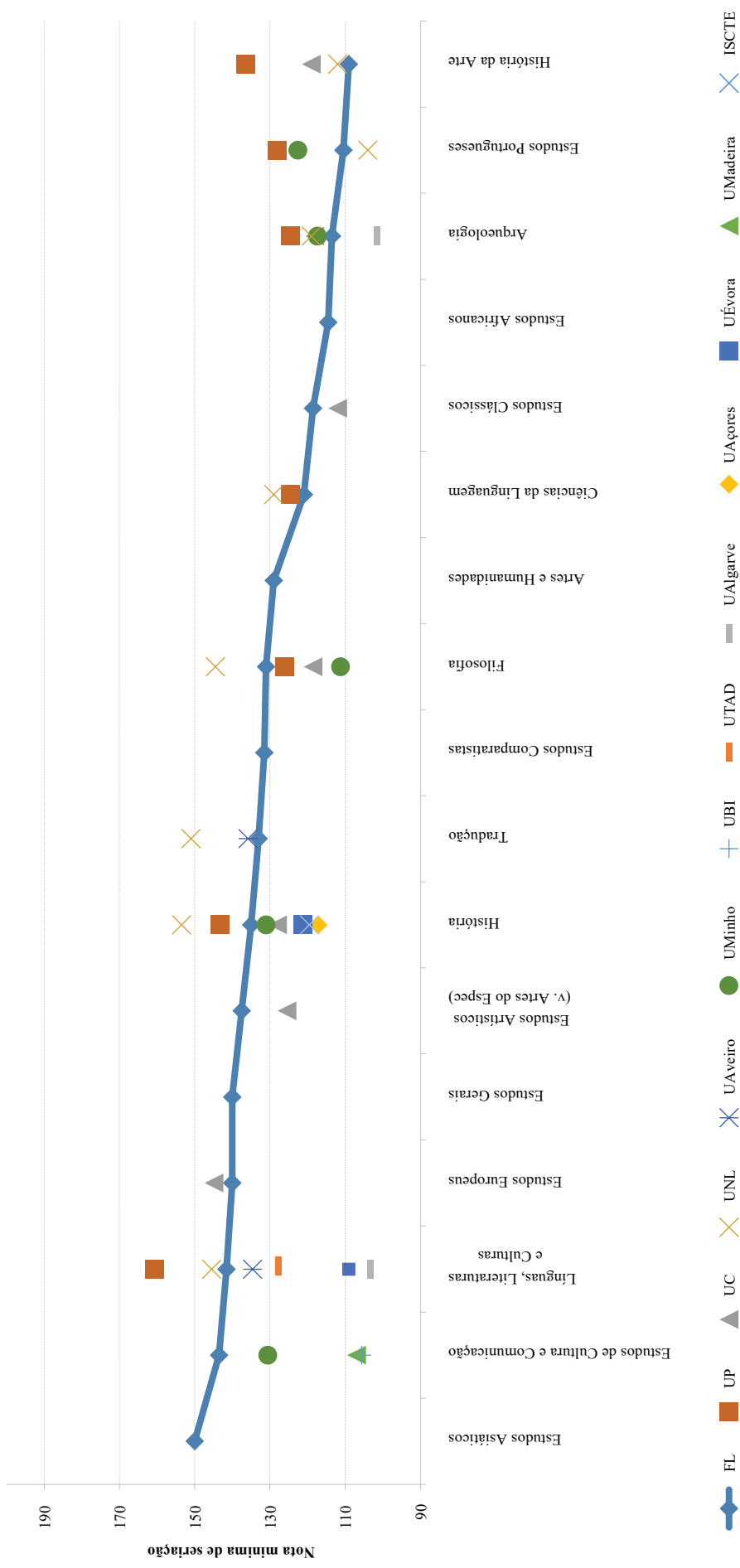
FL	UP	UC	UNL	UAveiro	UBI	UTAD	UA Algarve	UAçores	UEvora	U Madeira	ISCTE
Nome do curso	Filosofia (L1)	Filosofia (L1)	Filosofia (L1)	Filosofia (L1)	Filosofia (L1)						
Provas de ingresso	Uma das seguintes provas: 09 Geografia 11 História 18 Português	Uma das seguintes provas: 06 Filosofia 18 Português	Uma das seguintes provas: 06 Filosofia 11 História 17 Mat. Apl. Ciências Soc. 18 Português		Uma das seguintes provas: 06 Filosofia 18 Português						
Fórmula de cálculo	Média do secundário: 60% Provas de ingresso: 40%	Média do secundário: 50% Provas de ingresso: 50%	Média do secundário: 50% Provas de ingresso: 50%		Média do secundário: 60% Provas de ingresso: 40%						
N.º de vagas	50	28	25		25						
Taxa de preenchimento	104%	104%	100%		104%						
Nota mínima de ingresso	126	118,5	144,5		111,2						
Nome do curso	História (L1)	História (L1)	História (L1)		História (L1)			História (L1)			História Moderna e Contemporânea (L1)
Provas de ingresso	Uma das seguintes provas: 06 Filosofia 12 Hist. da Cultura e Artes 11 História 18 Português	Uma das seguintes provas: 06 Filosofia 11 História 18 Português	Uma das seguintes provas: 06 Filosofia 12 Hist. da Cultura e Artes 11 História 18 Português		Um dos seguintes conjuntos: 11 História ou 09 Geografia 11 História ou 11 História 18 Português			Uma das seguintes provas: 06 Filosofia 11 História 18 Português			Uma das seguintes provas: 12 Hist. da Cultura e Artes 11 História 18 Português
Fórmula de cálculo	Média do secundário: 60% Provas de ingresso: 40%	Média do secundário: 50% Provas de ingresso: 50%	Média do secundário: 50% Provas de ingresso: 50%		Média do secundário: 60% Provas de ingresso: 40%			Média do secundário: 65% Provas de ingresso: 35%			Média do secundário: 50% Provas de ingresso: 50%
N.º de vagas	61	63	45		35			20	25		35
Taxa de preenchimento	102%	100%	100%		100%			55%	100%		100%
Nota mínima de ingresso	135	128	155,5		131			117,2	121,3		119,5

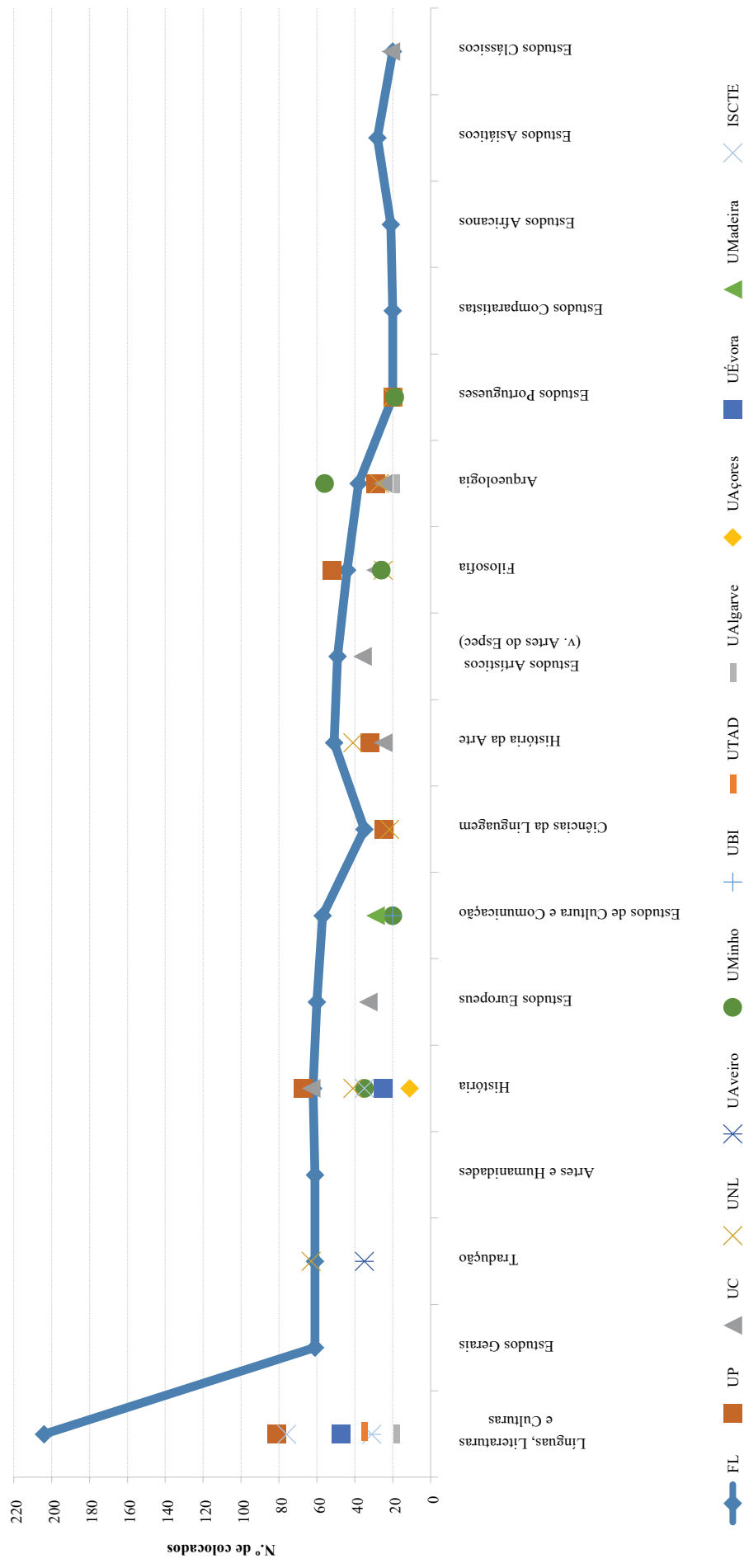
Cont.

FL	História da Arte (LI)	UP	UC	UNL	UAveiro	UMinho	UBI	UTAD	UA Algarve	UAçores	UEvora	U Madeira	ISCTE
	Nome do curso	História da Arte (LI)	História da Arte (LI)	História da Arte (LI)									
	Provas de ingresso	Uma das seguintes provas: 12 Hist. da Cultura e Artes 11 História 18 Português	Uma das seguintes provas: 06 Filosofia 12 Hist. da Cultura e Artes 11 História 18 Português	Uma das seguintes provas: 06 Filosofia 12 Hist. da Cultura e Artes 11 História 18 Português									
	Fórmula de cálculo	Média do secundário: 50% Provas de ingresso: 50%	Média do secundário: 60% Provas de ingresso: 40%	Média do secundário: 50% Provas de ingresso: 50%									
	N.º de vagas	51	32	40									
	Taxa de preenchimento	100%	103%	103%									
	Nota mínima de ingresso	109	136,4	112									
	Nome do curso	Línguas, Literaturas e Culturais (LI)	Línguas, Literaturas e Culturais (LI)	Línguas, Literaturas e Culturais (LI)	Línguas, Literaturas e Culturais (LI)	Línguas, Literaturas e Culturais (LI)	Línguas, Literaturas e Culturais (LI)	Línguas, Literaturas e Culturais (LI)	Línguas, Literaturas e Culturais (LI)	Línguas, Literaturas e Culturais (LI)	Línguas e Literaturas (LI)		
	Provas de ingresso	Uma das seguintes provas: 01 Alemão 05 Espanhol 08 Francês 13 Inglês 15 Literatura Portuguesa 18 Português	Uma das seguintes provas: 01 Alemão 05 Espanhol 08 Francês 13 Inglês 15 Literatura Portuguesa 18 Português	Uma das seguintes provas: 01 Alemão 05 Espanhol 08 Francês 13 Inglês	Uma das seguintes provas: 15 Literatura Portuguesa 18 Português		Uma das seguintes provas: 05 Espanhol 13 Inglês 15 Literatura Portuguesa 18 Português		18 Português		Uma das seguintes provas: 05 Espanhol 08 Francês 12 Hist. da Cultura e Artes 11 História 13 Inglês 15 Literatura Portuguesa 18 Português		
	Fórmula de cálculo	Média do secundário: 50% Provas de ingresso: 50%	Média do secundário: 60% Provas de ingresso: 40%	Média do secundário: 50% Provas de ingresso: 50%	Média do secundário: 60% Provas de ingresso: 40%	Média do secundário: 50% Provas de ingresso: 50%	Média do secundário: 65% Provas de ingresso: 35%	Média do secundário: 65% Provas de ingresso: 35%	Média do secundário: 65% Provas de ingresso: 35%	Média do secundário: 65% Provas de ingresso: 35%	Média do secundário: 65% Provas de ingresso: 35%		
	N.º de vagas	200	79	75	29			35	23		45		
	Taxa de preenchimento	102%	103%	101%	107%			100%	78%		104%		
	Nota mínima de ingresso	141,5	160,6	145,5	134,6			127,8	103,2		109,4		

Cont.

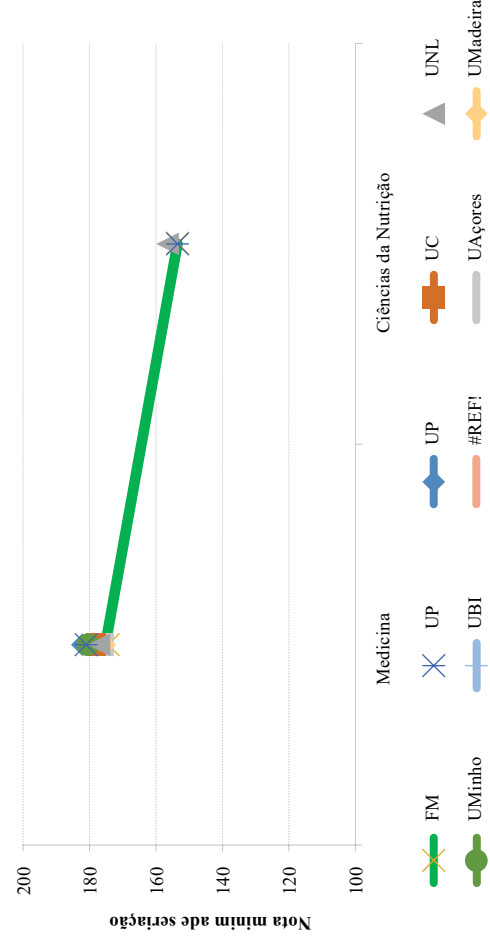
FL	UP	UC	UNL	UAveiro	UMinho	UBI	UTAD	UA Algarve	UA Açores	UEvora	U Madeira	ISCTE
Nome do curso	Tradução (L1)		Tradução (L1)	Tradução (L1)								
Provas de ingresso	18 Português e Uma das seguintes provas: 01 Alemão 05 Espanhol 08 Francês 13 Inglês		Uma das seguintes provas: 01 Alemão 05 Espanhol 08 Francês 13 Inglês	18 Português e Uma das seguintes provas: 01 Alemão 05 Espanhol 08 Francês 13 Inglês								
Fórmula de cálculo	Média do secundário: 50% Provas de ingresso: 50%		Média do secundário: 50% Provas de ingresso: 50%	Média do secundário: 60% Provas de ingresso: 40%								
N.º de vagas	61		60	35								
Taxa de preenchimento	100%		105%	100%								
Nota mínima de ingresso	133		151	135,8								
Nome do curso	Estudos Asiáticos (L1)				Estudos Orientais: Chineses e Japoneses (L1)							
Provas de ingresso	Uma das seguintes provas: 06 Filosofia 09 Geografia 11 História 18 Português				Uma das seguintes provas: 06 Filosofia 13 Inglês 18 Português							
Fórmula de cálculo	Média do secundário: 50% Provas de ingresso: 50%				Média do secundário: 60% Provas de ingresso: 40%							
N.º de vagas	27				35							
Taxa de preenchimento	104%				103							
Nota mínima de ingresso	150				143,8							
Nome do curso	Estudos Portugueses (L1)		Estudos Portugueses (L1)		Estudos Portugueses e Lusófonos (L1)							
Provas de ingresso	Uma das seguintes provas: 11 História 14 Latim 15 Literatura Portuguesa 18 Português		Uma das seguintes provas: 06 Filosofia 14 Latim 15 Literatura Portuguesa 18 Português	Uma das seguintes provas: 15 Literatura Portuguesa 18 Português								
Fórmula de cálculo	Média do secundário: 50% Provas de ingresso: 50%		Média do secundário: 50% Provas de ingresso: 50%	Média do secundário: 60% Provas de ingresso: 40%								
N.º de vagas	20		20		30							
Taxa de preenchimento	100%		100%		63%							
Nota mínima de ingresso	124		122		109,6							





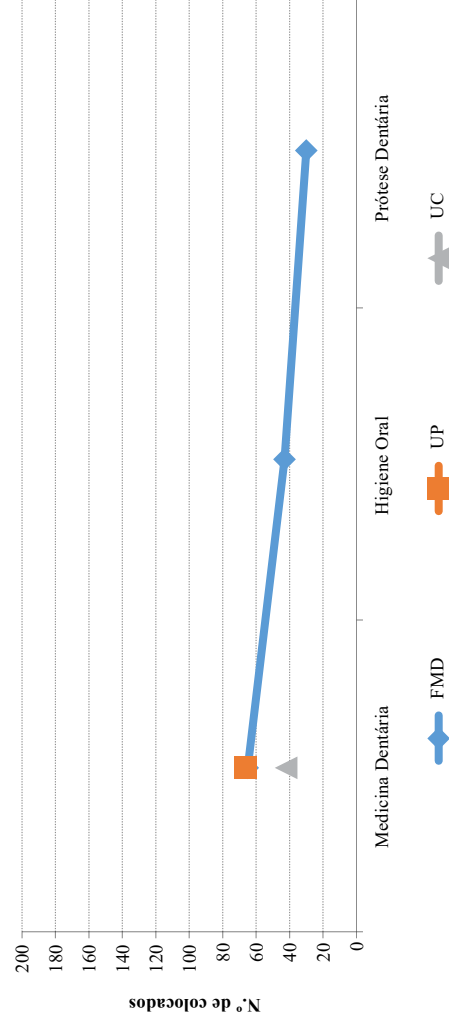
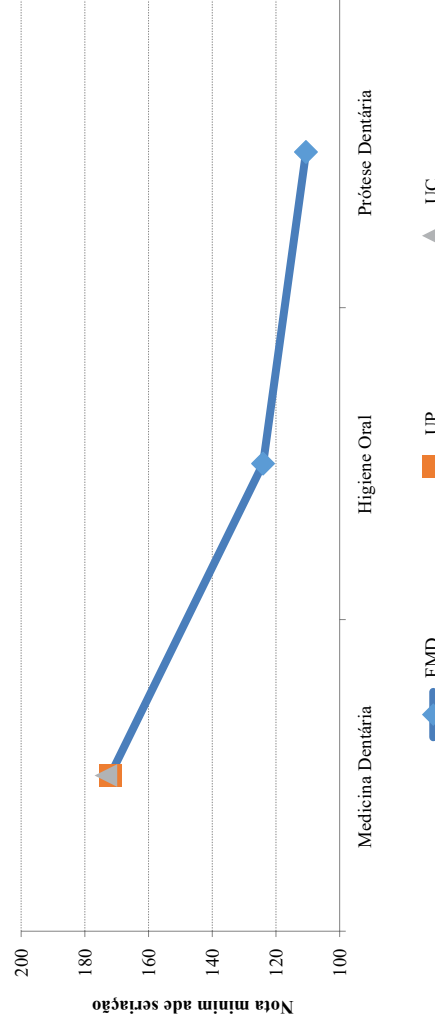
FACULDADE DE MEDICINA

Nome do curso	FM	UP	UC	UNL	UMinho	UBI	UTAD	UAçores	UMadeira
Nome do curso	Medicina (MI)	Medicina (MI)	Medicina (MI)	Medicina (MI)	Medicina (MI)	Medicina (MI)	Ciências da Nutrição (L1)	Ciclo Básico de Medicina	Ciclo Básico de Medicina
Provas de ingresso	02 Biologia e Geologia 07 Física e Química 19 Matemática A	02 Biologia e Geologia 07 Física e Química 16 Matemática	02 Biologia e Geologia 07 Física e Química 19 Matemática A	02 Biologia e Geologia 07 Física e Química 19 Matemática A	02 Biologia e Geologia 07 Física e Química 16 Matemática	02 Biologia e Geologia 07 Física e Química 19 Matemática A	Um dos seguintes conjuntos: 02 Biologia e Geologia ou 02 Biologia e Geologia 07 Física e Química	02 Biologia e Geologia 07 Física e Química 19 Matemática A	02 Biologia e Geologia 07 Física e Química 19 Matemática A
Fórmula de cálculo	Média do secundário: 50% Provas de ingresso: 50%	Média do secundário: 50% Provas de ingresso: 50%	Média do secundário: 50% Provas de ingresso: 50%	Média do secundário: 50% Provas de ingresso: 50%	Média do secundário: 50% Provas de ingresso: 50%	Média do secundário: 50% Provas de ingresso: 50%	Média do secundário: 50% Provas de ingresso: 50%	Média do secundário: 50% Provas de ingresso: 50%	Média do secundário: 50% Provas de ingresso: 50%
N.º de vagas	295	245/155	255	231	120	140	40	38	38
Taxa de preenchimento	100%	100%/100%	100%	100%	100%	100%	100%	100%	100%
Nota mínima de ingresso	175,2	181/182,2	177,7	177,2	180,5	174,3	124	173,8	174,2
Nome do curso	Ciências da Nutrição (L1)	Ciências da Nutrição (L1)	Ciências da Nutrição (L1)	Ciências da Nutrição (L1)	Ciências da Nutrição (L1)	Ciências da Nutrição (L1)	Ciências da Nutrição (L1)	Ciências da Nutrição (L1)	Ciências da Nutrição (L1)
Provas de ingresso	02 Biologia e Geologia 07 Física e Química	02 Biologia e Geologia 07 Física e Química	02 Biologia e Geologia 07 Física e Química	02 Biologia e Geologia 07 Física e Química	02 Biologia e Geologia 07 Física e Química	02 Biologia e Geologia 07 Física e Química	Um dos seguintes conjuntos: 02 Biologia e Geologia ou 02 Biologia e Geologia 07 Física e Química	02 Biologia e Geologia 07 Física e Química 19 Matemática A	02 Biologia e Geologia 07 Física e Química 19 Matemática A
Fórmula de cálculo	Média do secundário: 50% Provas de ingresso: 50%	Média do secundário: 50% Provas de ingresso: 50%	Média do secundário: 50% Provas de ingresso: 50%	Média do secundário: 50% Provas de ingresso: 50%	Média do secundário: 50% Provas de ingresso: 50%	Média do secundário: 50% Provas de ingresso: 50%	Média do secundário: 50% Provas de ingresso: 50%	Média do secundário: 50% Provas de ingresso: 50%	Média do secundário: 50% Provas de ingresso: 50%
N.º de vagas	30	65		20					
Taxa de preenchimento	100%	100%		100%					
Nota mínima de ingresso	153,5	153,5		156,5					




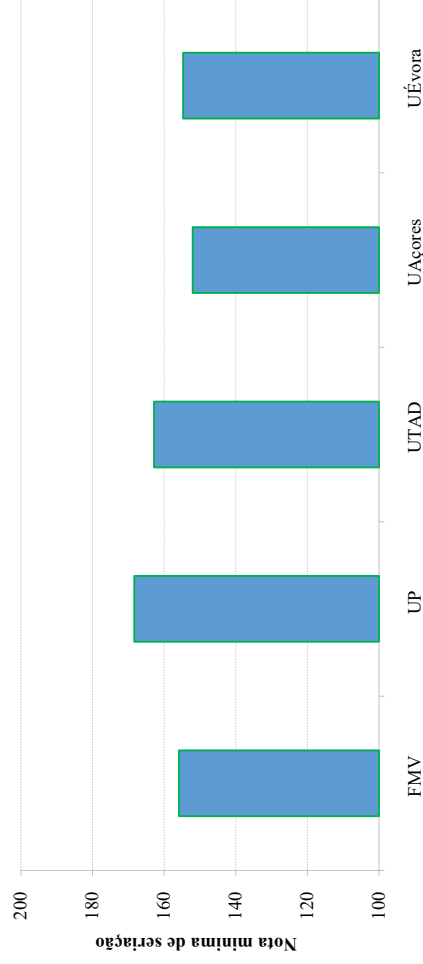
FACULDADE DE MEDICINA DENTÁRIA

	FMD	UP	UC
Nome do curso	Medicina Dentária (MI)	Medicina Dentária (MI)	Medicina Dentária (MI)
Provas de ingresso	Um dos seguintes conjuntos: 02 Biologia e Geologia 07 Física e Química ou 02 Biologia e Geologia 19 Matemática A	02 Biologia e Geologia 07 Física e Química	Um dos seguintes conjuntos: 02 Biologia e Geologia 07 Física e Química ou 02 Biologia e Geologia 19 Matemática A
Fórmula de cálculo	Média do secundário: 50% Provas de ingresso: 50%	Média do secundário: 50% Provas de ingresso: 50%	Média do secundário: 50% Provas de ingresso: 50%
N.º de vagas	65	65	42
Taxa de preenchimento	100%	102%	100%
Nota mínima de ingresso	172	171,8	173,3
Nome do curso	Higiene Oral		
Provas de ingresso	Um dos seguintes conjuntos: 02 Biologia e Geologia 07 Física e Química ou 02 Biologia e Geologia 16 Matemática ou 02 Biologia e Geologia 18 Português		
Fórmula de cálculo	Média do secundário: 50% Provas de ingresso: 50%		
N.º de vagas	42		
Taxa de preenchimento	102%		
Nota mínima de ingresso	124		
Nome do curso	Prótese Dentária		
Provas de ingresso	Um dos seguintes conjuntos: 02 Biologia e Geologia 03 Desenho ou 02 Biologia e Geologia 07 Física e Química ou 02 Biologia e Geologia 16 Matemática		
Fórmula de cálculo	Média do secundário: 50% Provas de ingresso: 50%		
N.º de vagas	30		
Taxa de preenchimento	100%		
Nota mínima de ingresso	110,5		



FACULDADE DE MEDICINA VETERINÁRIA

FMV	UP	UTAD	UAçores	UÉvora
Nome do curso	Medicina Veterinária (MI)	Medicina Veterinária (MI)	Medicina Veterinária (MI)	Medicina Veterinária (preparatórios)
Provas de ingresso	02 Biologia e Geologia 07 Física e Química	02 Biologia e Geologia 07 Física e Química	02 Biologia e Geologia 07 Física e Química	02 Biologia e Geologia 07 Física e Química
Fórmula de cálculo	Média do secundário: 50% Provas de ingresso: 50%	Média do secundário: 50% Provas de ingresso: 50%	Média do secundário: 65% Provas de ingresso: 35%	Média do secundário: 50% Provas de ingresso: 50%
N.º de vagas	109	56	82	15
Taxa de preenchimento	100%	100%	100%	100%
Nota mínima de ingresso	155,8	168,3	162,8	154,7

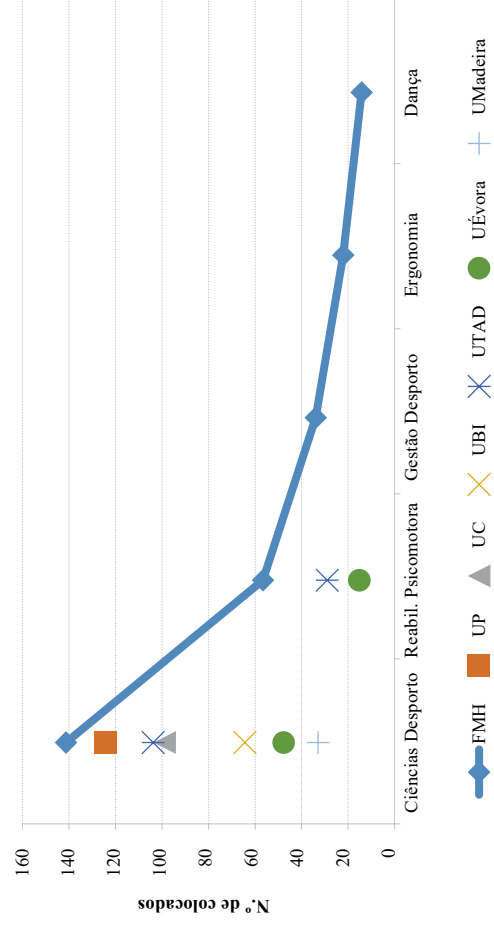
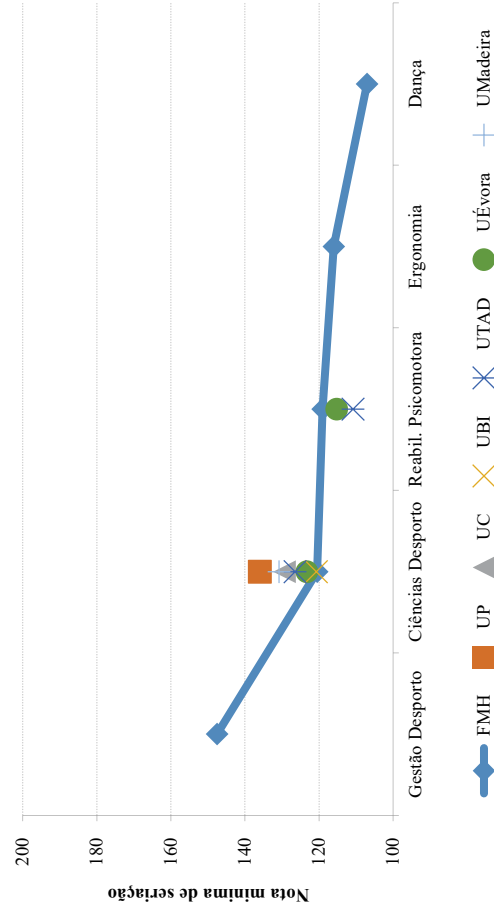


FACULDADE DE MOTRICIDADE HUMANA

	FMH	UP	UC	UBI	UTAD	UÉvora	UIMadeira
Nome do curso	Ciências do Desporto (LI)	Ciências do Desporto (LI)	Ciências do Desporto (LI)	Ciências do Desporto (LI)	Ciências do Desporto (LI)	Ciências do Desporto (LI)	Educação Física e Desporto (LI)
Provas de ingresso	Uma das seguintes provas: 02 Biologia e Geologia 16 Matemática	Uma das seguintes provas: 02 Biologia e Geologia 16 Matemática 18 Português	Uma das seguintes provas: 02 Biologia e Geologia 16 Matemática 18 Português	Uma das seguintes provas: 02 Biologia e Geologia 16 Matemática 18 Português	Uma das seguintes provas: 02 Biologia e Geologia 16 Matemática 18 Português	Uma das seguintes provas: 02 Biologia e Geologia 16 Matemática 18 Português	Uma das seguintes provas: 02 Biologia e Geologia 16 Matemática 18 Português
Fórmula de cálculo	Média do secundário: 50% Provas de ingresso: 50%	Média do secundário: 50% Provas de ingresso: 50%	Média do secundário: 65% Provas de ingresso: 35%	Média do secundário: 65% Provas de ingresso: 35%	Média do secundário: 65% Provas de ingresso: 35%	Média do secundário: 65% Provas de ingresso: 35%	Média do secundário: 55% Provas de ingresso: 45%
N.º de vagas	140	123	95	60	100	45	30
Taxa de preenchimento	101%	101%	103%	105%	103%	102%	103%
Nota mínima de ingresso	120,5	136	129,3	120,7	126,5	123,3	130,8
Nome do curso	Gestão do Desporto (LI)						
Provas de ingresso	Uma das seguintes provas: 04 Economia 17 Mat. Apl. Ciências Soc.						
Fórmula de cálculo	Média do secundário: 50% Provas de ingresso: 50%						
N.º de vagas	31						
Taxa de preenchimento	103%						
Nota mínima de ingresso	147,5						
Nome do curso	Dança (LI)						
Provas de ingresso	Uma das seguintes provas: 02 Biologia e Geologia 10 Geometria Descritiva 12 Hist. da Cultura e Artes 13 Inglês 18 Português						
Fórmula de cálculo	Média do secundário: 50% Provas de ingresso: 50%						
N.º de vagas	19						
Taxa de preenchimento	63%						
Nota mínima de ingresso	107						

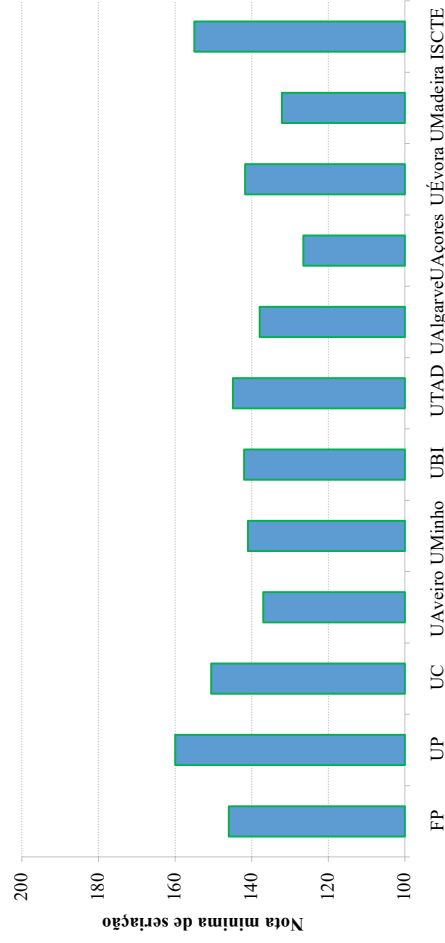
Cont.

FMH		UP	UC	UBI	UTAD	UÉvora	UMadeira
Nome do curso	Reabilitação Psicomotora (L1)				Reabilitação Psicomotora (L1)	Reabilitação Psicomotora (L1)	
Provas de ingresso	02 Biologia e Geologia				02 Biologia e Geologia	Um dos seguintes conjuntos: 02 Biologia e Geologia ou 02 Biologia e Geologia 16 Matemática ou 02 Biologia e Geologia 18 Português	
Fórmula de cálculo	Média do secundário: 50% Provas de ingresso: 50%				Média do secundário: 65% Provas de ingresso: 35%	Média do secundário: 65% Provas de ingresso: 35%	
N.º de vagas	52				44	27	
Taxa de preenchimento	106%				61%	48%	
Nota mínima de ingresso	119				103,5	106,7	
Ergonomia (L1)							
Provas de ingresso	Uma das seguintes provas: 02 Biologia e Geologia 10 Geometria Descritiva 16 Matemática						
Fórmula de cálculo	Média do secundário: 50% Provas de ingresso: 50%						
N.º de vagas	20						
Taxa de preenchimento	100%						
Nota mínima de ingresso	116						



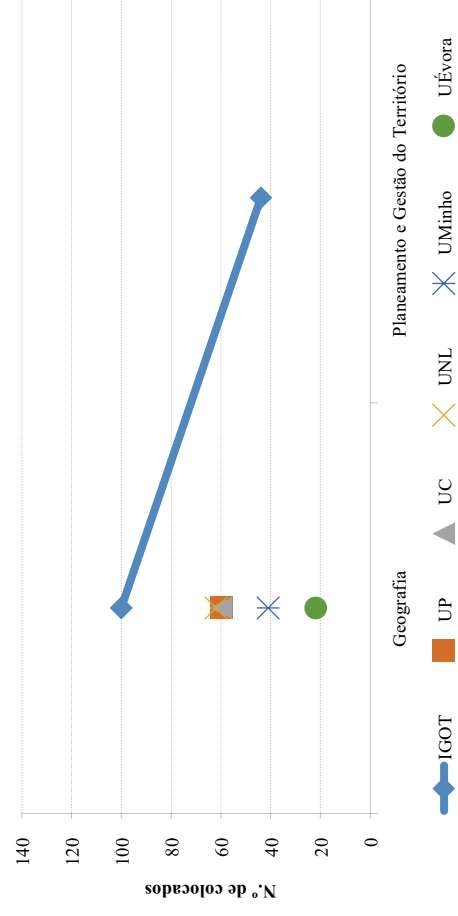
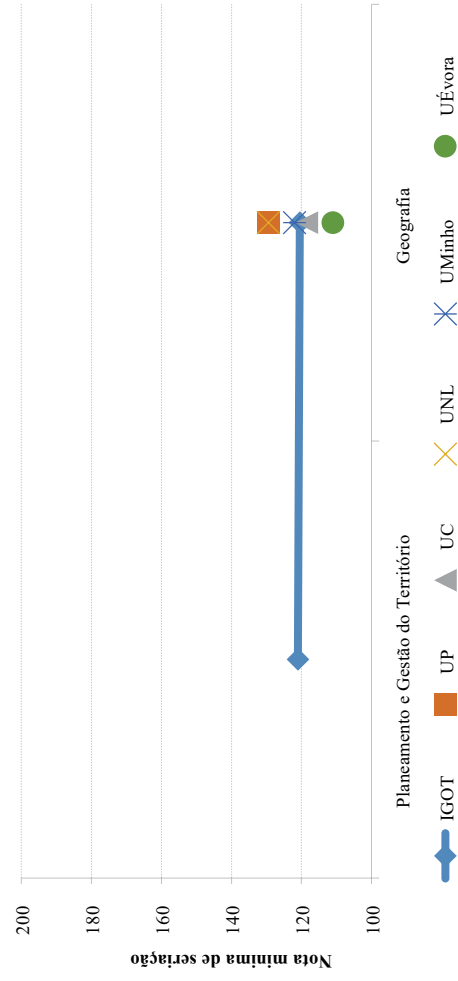
FACULDADE DE PSICOLOGIA

Nome do curso	FP	UP	UC	UAveiro	UMinho	UBI	UTAD	UAlgarve	UAçores	UÉvora	UMadeira	ISCTE
Provas de Ingresso	Psicologia (MI) Um dos seguintes conjuntos: 02 Biologia e Geologia 16 Matemática ou 02 Biologia e Geologia 18 Português	Psicologia (MI) Uma das seguintes provas: 02 Biologia e Geologia 17 Mat. Apl. Ciências Soc. 18 Português	Psicologia (MI) Uma das seguintes provas: 02 Biologia e Geologia 17 Mat. Apl. Ciências Soc. 18 Português	Psicologia (L1) Uma das seguintes provas: 02 Biologia e Geologia 16 Matemática	Psicologia (MI) Uma das seguintes provas: 02 Biologia e Geologia 19 Matemática A	Psicologia (L1) Uma das seguintes provas: 02 Biologia e Geologia 17 Mat. Apl. Ciências Soc. 18 Português	Psicologia (L1) Uma das seguintes provas: 02 Biologia e Geologia 06 Filosofia 17 Mat. Apl. Ciências Soc. 18 Português	Psicologia (L1) Uma das seguintes provas: 02 Biologia e Geologia 06 Filosofia 17 Mat. Apl. Ciências Soc. 18 Português	Psicologia (L1) Uma das seguintes provas: 16 Matemática 18 Português	Psicologia (L1) Uma das seguintes provas: 06 Filosofia 17 Mat. Apl. Ciências Soc. 18 Português	Psicologia (L1) Uma das seguintes provas: 02 Biologia e Geologia 16 Matemática 18 Português	Psicologia (L1) Uma das seguintes provas: 02 Biologia e Geologia 17 Mat. Apl. Ciências Soc. 18 Português
Fórmula de cálculo	Média do secundário: 50% Provas de ingresso: 50%	Média do secundário: 50% Provas de ingresso: 50%	Média do secundário: 60% Provas de ingresso: 40%	Média do secundário: 50% Provas de ingresso: 50%	Média do secundário: 60% Provas de ingresso: 40%	Média do secundário: 65% Provas de ingresso: 35%	Média do secundário: 65% Provas de ingresso: 35%	Média do secundário: 65% Provas de ingresso: 35%	Média do secundário: 65% Provas de ingresso: 35%	Média do secundário: 65% Provas de ingresso: 35%	Média do secundário: 55% Provas de ingresso: 45%	Média do secundário: 50% Provas de ingresso: 50%
N.º de vagas	137	107	130	33	65	50	60	65	35	52	30	65
Taxa de preenchimento	100%	100%	101%	100%	100%	102%	100%	105%	100%	100%	103%	103%
Nota mínima de ingresso	146	160	150,6	137	141	142	144,9	137,9	126,5	141,7	132,1	155



INSTITUTO DE GEOGRAFIA E ORDENAMENTO DO TERRITÓRIO

IGOT		UP	UC	UNL	UMinho	UÉvora
Nome do curso	Planeamento e Gestão do Território (LI)					
Provas de ingresso	Uma das seguintes provas: 04 Economia 09 Geografia 16 Matemática					
Fórmula de cálculo	Média do secundário: 50% Provas de ingresso: 50%					
N.º de vagas	43					
Taxa de preenchimento	102%					
Nota mínima de ingresso	121					
Nome do curso	Geografia (LI)	Geografia (LI)	Geografia (LI)	Geografia e Planeamento Regional (LI)	Geografia e Planeamento (LI)	Geografia (LI)
Provas de ingresso	Uma das seguintes provas: 02 Biologia e Geologia 09 Geografia 18 Português	Uma das seguintes provas: 02 Biologia e Geologia 09 Geografia 17 Mat. Apl. Ciências Soc.	Uma das seguintes provas: 02 Biologia e Geologia 04 Economia 09 Geografia	Uma das seguintes provas: 09 Geografia 11 História 18 Português	Uma das seguintes provas: 02 Biologia e Geologia 04 Economia 09 Geografia	Uma das seguintes provas: 04 Economia 09 Geografia 16 Matemática
Fórmula de cálculo	Média do secundário: 50% Provas de ingresso: 50%	Média do secundário: 60% Provas de ingresso: 40%	Média do secundário: 50% Provas de ingresso: 50%	Média do secundário: 50% Provas de ingresso: 50%	Média do secundário: 60% P rovas de ingresso: 40%	Média do secundário: 65% Provas de ingresso: 35%
N.º de vagas	99	69	56	60	40	20
Taxa de preenchimento	101%	101%	107%	103%	103%	110%
Nota mínima de ingresso	120,5	129,6	118,5	129,5	122	111,1



INSTITUTO SUPERIOR DE AGRONOMIA

Nome do curso	ISA	UP	UC	UNL	Uaveiro	UTAD	UAlgarve	Uaçores	UÉvora	UMadeira	FC - U.Lisboa	IST - U.Lisboa
Provas de ingresso	Arquitetura Paisagista (L1) Duas das seguintes provas: 02 Biologia e Geologia 07 Física e Química 10 Geometria Descritiva	Arquitetura Paisagista (L1) Uma das seguintes provas: 02 Biologia e Geologia 10 Geometria Descritiva	Arquitetura Paisagista (L1) Uma das seguintes provas: 02 Biologia e Geologia 10 Geometria Descritiva 16 Matemática	Arquitetura Paisagista (L1) Uma das seguintes provas: 02 Biologia e Geologia 10 Geometria Descritiva 16 Matemática	Arquitetura Paisagista (L1) Uma das seguintes provas: 02 Biologia e Geologia 03 Desenho 09 Geografia	Arquitetura Paisagista (L1) Uma das seguintes provas: 02 Biologia e Geologia 9 Geografia 10 Geometria Descritiva						
Fórmula de cálculo	Média do secundário: 50% Provas de ingresso: 50%	Média do secundário: 50% Provas de ingresso: 50%	Média do secundário: 65% Provas de ingresso: 35%	Média do secundário: 65% Provas de ingresso: 35%	Média do secundário: 65% Provas de ingresso: 35%	Média do secundário: 65% Provas de ingresso: 35%			Média do secundário: 65% Provas de ingresso: 35%			
N.º de vagas	20	28	12	12	20	20	20	20	10			
Taxa de preenchimento	105%	100%	25%	25%	40%	40%	40%	40%	0%			
Nota mínima de ingresso	112,5	122,5	104,4	104,4	116,6	116,6	116,6	116,6	0			
Nome do curso	Biologia (L1)	Biologia (L1)	Biologia (L1)	Biologia (L1)	Biologia (L1)	Biologia (L1)	Biologia (L1)	Biologia (L1)	Biologia (L1)	Biologia (L1)	Biologia (L1)	
Provas de ingresso	Dois das seguintes provas: 02 Biologia e Geologia 07 Física e Química 16 Matemática	Uma das seguintes provas: 02 Biologia e Geologia 07 Física e Química	Uma das seguintes provas: 02 Biologia e Geologia 07 Física e Química 16 Matemática	Uma das seguintes provas: 02 Biologia e Geologia 07 Física e Química 16 Matemática	Uma das seguintes provas: 02 Biologia e Geologia 07 Física e Química 16 Matemática	Uma das seguintes provas: 02 Biologia e Geologia 07 Física e Química 16 Matemática	Uma das seguintes provas: 02 Biologia e Geologia 07 Física e Química 16 Matemática	Uma das seguintes provas: 02 Biologia e Geologia 07 Física e Química 16 Matemática	Uma das seguintes provas: 02 Biologia e Geologia 07 Física e Química 16 Matemática	Uma das seguintes provas: 02 Biologia e Geologia 07 Física e Química	Um dos seguintes conjuntos: 02 Biologia e Geologia ou 07 Física e Química ou 02 Biologia e Geologia 19 Matemática A	
Fórmula de cálculo	Média do secundário: 50% Provas de ingresso: 50%	Média do secundário: 50% Provas de ingresso: 50%	Média do secundário: 65% Provas de ingresso: 35%	Média do secundário: 65% Provas de ingresso: 35%	Média do secundário: 65% Provas de ingresso: 35%	Média do secundário: 65% Provas de ingresso: 35%	Média do secundário: 65% Provas de ingresso: 35%	Média do secundário: 65% Provas de ingresso: 35%	Média do secundário: 65% Provas de ingresso: 35%	Média do secundário: 55% Provas de ingresso: 45%	Média do secundário: 50% Provas de ingresso: 50%	
N.º de vagas	40	150	95	98	40	40	40	25	50	20	174	
Taxa de preenchimento	100%	101%	101%	100%	73%	73%	73%	56%	100%	55%	100%	
Nota mínima de ingresso	136	141,5	126,5	136,8	100,2	100,2	100,2	114,6	104,1	116	147,5	

Cont.

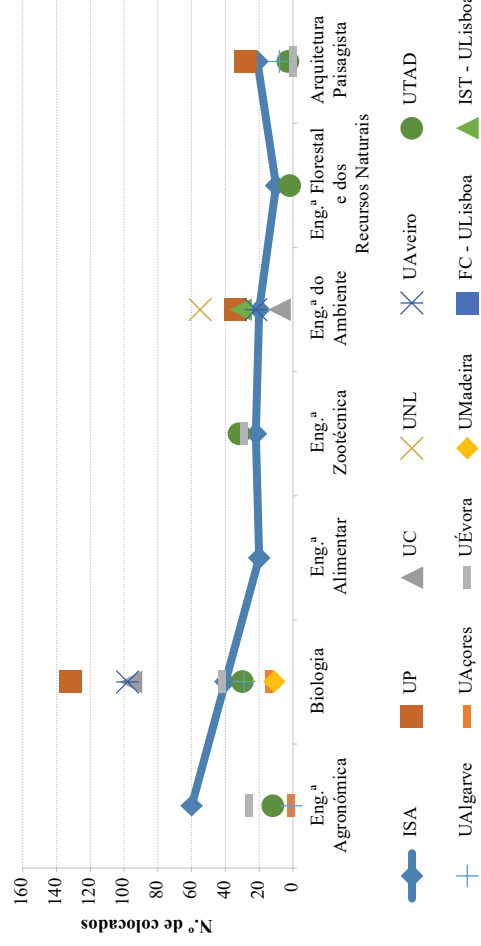
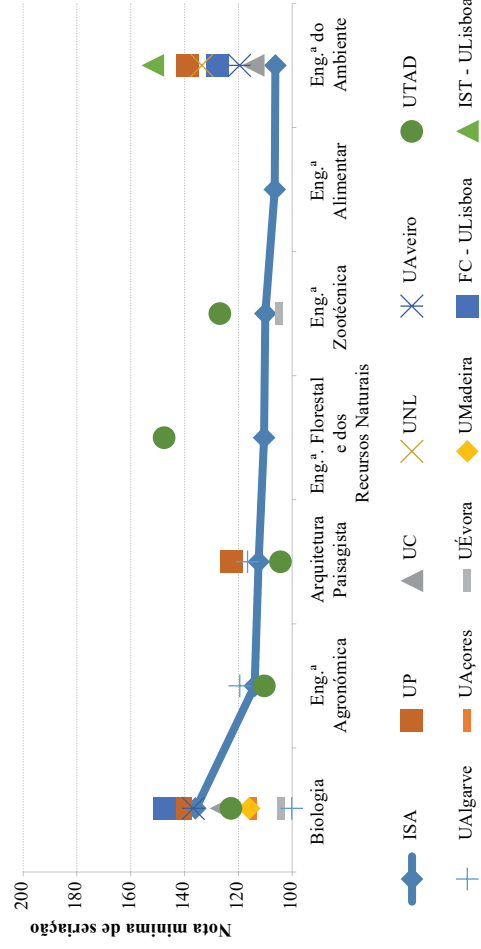
Nome do curso	ISA	UP	UC	UNL	UAveiro	UTAD	UAgarve	UAçores	UEvora	UMadeira	FC - ULisboa	IST - ULisboa
Eng.º Alimentar (LI)												
Provas de ingresso	07 Física e Química 19 Matemática A											
Fórmula de cálculo	Média do secundário: 50% Provas de ingresso: 50%											
N.º de vagas	40											
Taxa de preenchimento	50%											
Nota mínima de ingresso	106,5											
Nome do curso	Engenharia Agronómica					Engenharia Agronómica (LI)	Agronomia (LI)	Ciências Agrárias (LI)	Agronomia (LI)			
Provas de ingresso	Um dos seguintes conjuntos: 02 Biologia e Geologia 19 Matemática A ou 07 Física e Química 19 Matemática A					Um dos seguintes conjuntos: 02 Biologia e Geologia 19 Matemática A ou 07 Física e Química 19 Matemática A	02 Biologia e Geologia	Um dos seguintes conjuntos: 02 Biologia e Geologia ou 02 Biologia e Geologia 07 Física e Química ou 02 Biologia e Geologia 16 Matemática	Um dos seguintes conjuntos: 02 Biologia e Geologia ou 02 Biologia e Geologia 04 Economia ou 02 Biologia e Geologia 07 Física e Química			
Fórmula de cálculo	Média do secundário: 50% Provas de ingresso: 50%					Média do secundário: 65% Provas de ingresso: 35%	Média do secundário: 65% Provas de ingresso: 35%	Média do secundário: 65% Provas de ingresso: 35%	Média do secundário: 65% Provas de ingresso: 35%			
N.º de vagas	60					34	20	20	39			
Taxa de preenchimento	100%					35%	5%	5%	70%			
Nota mínima de ingresso	114					110,4	119,5	0	96			

Cont.

Nome do curso	ISA	UP	UC	UNL	UAveiro	UTAD	UAgarve	UAçores	UEvora	UMadeira	FC - UJLisboa	IST - UJLisboa
	Engenharia do Ambiente (LI)	Engenharia do Ambiente (MI)	Engenharia do Ambiente (MI)	Engenharia do Ambiente (MI)	Engenharia do Ambiente (MI)	Engenharia do Ambiente (MI)					Engenharia da Energia e do Ambiente (MI)	Engenharia do Ambiente (MI)
Provas de ingresso	Um dos seguintes conjuntos: 02 Biologia e Geologia 19 Matemática A ou 07 Física e Química 19 Matemática A	Um dos seguintes conjuntos: 02 Biologia e Geologia 19 Matemática A ou 07 Física e Química 19 Matemática A	Um dos seguintes conjuntos: 07 Física e Química 19 Matemática A ou 02 Biologia e Geologia 19 Matemática A	Um dos seguintes conjuntos: 02 Biologia e Geologia 19 Matemática A ou 07 Física e Química 19 Matemática A	Um dos seguintes conjuntos: 02 Biologia e Geologia 19 Matemática A ou 07 Física e Química 19 Matemática A						07 Física e Química 19 Matemática A ou 07 Física e Química 19 Matemática A	Um dos seguintes conjuntos: 02 Biologia e Geologia 19 Matemática A ou 07 Física e Química 19 Matemática A
Fórmula de cálculo	Média do secundário: 50% Provas de ingresso: 50%	Média do secundário: 50% Provas de ingresso: 50%	Média do secundário: 50% Provas de ingresso: 50%	Média do secundário: 60% Provas de ingresso: 40%	Média do secundário: 60% Provas de ingresso: 40%						Média do secundário: 50% Provas de ingresso: 50%	Média do secundário: 50% Provas de ingresso: 50%
N.º de vagas	22	34	35	55	22						30	31
Taxa de preenchimento	91%	100%	23%	100%	100%						100%	100%
Nota mínima de ingresso	106,3	139	114,5	133,6	119,6						127,8	151,8
Nome do curso	Engenharia Florestal e dos Recursos Naturais (LI)					Engenharia Florestal (LI)						
Provas de ingresso	Um dos seguintes conjuntos: 02 Biologia e Geologia 19 Matemática A ou 07 Física e Química 19 Matemática A					Um dos seguintes conjuntos: 02 Biologia e Geologia 19 Matemática A ou 07 Física e Química 19 Matemática A						
Fórmula de cálculo	Média do secundário: 50% Provas de ingresso: 50%					Média do secundário: 65% Provas de ingresso: 35%						
N.º de vagas	20					20						
Taxa de preenchimento	50%					10%						
Nota mínima de ingresso	110,5					147,6						

Cont.

Nome do curso	ISA	UP	UC	UNL	UAveiro	UTAD	UA Algarve	UA Açores	UEvora	U Madeira	FC - ULisboa	IST - ULisboa
Engenharia Zootécnica (L1)	Um dos seguintes conjuntos: 02 Biologia e Geologia 19 Matemática A ou 07 Física e Química 19 Matemática A	Um dos seguintes conjuntos: 02 Biologia e Geologia 19 Matemática A ou 07 Física e Química 19 Matemática A	Média do secundário: 50% Provas de ingresso: 50%	Média do secundário: 65% Provas de ingresso: 35%	Média do secundário: 65% Provas de ingresso: 35%	Um dos seguintes conjuntos: 02 Biologia e Geologia 16 Matemática ou 02 Biologia e Geologia 07 Física e Química	Média do secundário: 65% Provas de ingresso: 35%	Um dos seguintes conjuntos: 02 Biologia e Geologia 16 Matemática ou 02 Biologia e Geologia 07 Física e Química	Um dos seguintes conjuntos: 02 Biologia e Geologia 16 Matemática ou 02 Biologia e Geologia 07 Física e Química	Ciência e Tecnologia Animal (L1)		
Provas de ingresso												
Fórmula de cálculo												
N.º de vagas	30					32				39		
Taxa de preenchimento	73%					100%				74%		
Nota mínima de ingresso	110					126,9				105		



INSTITUTO DE CIÊNCIAS SOCIAIS E POLÍTICAS

Nome do curso	ISCSIP	UP	UC	UML	UAveiro	UMinho	UBI	UTAD	UA Algarve	UAçores	UEvora	ISCTE
Provas de ingresso	Antropologia (L1) Uma das seguintes provas: 09 Geografia 11 História 18 Português	Antropologia (L1)	Uma das seguintes provas: 02 Biologia e Geologia 09 Geografia 11 História	Antropologia (L1) Uma das seguintes provas: 02 Biologia e Geologia 11 História 18 Português								Antropologia (L1) Uma das seguintes provas: 11 História 16 Matemática 18 Português
Fórmula de cálculo	Média do secundário: 50% Provas de ingresso: 50%	Média do secundário: 50% Provas de ingresso: 50%	Média do secundário: 50% Provas de ingresso: 50%	Média do secundário: 50% Provas de ingresso: 50%								Média do secundário: 50% Provas de ingresso: 50%
N.º de vagas	47	47	45									30
Taxa de preenchimento	100%	102%	102%									100%
Nota mínima de ingresso	115	116,4	115									121,5
Nome do curso	Ciência Política (L1)			Ciência Política e Relações Internacionais (L1)		Ciência Política (L1)	Ciência Política e Relações Internacionais (L1)					Ciência Política (L1)
Provas de ingresso	Uma das seguintes provas: 09 Geografia 11 História 18 Português			Uma das seguintes provas: 04 Economia 06 Filosofia 11 História 18 Português		Uma das seguintes provas: 04 Economia 06 Filosofia 11 História	Uma das seguintes provas: 06 Filosofia 09 Geografia 11 História 13 Inglês					Uma das seguintes provas: 11 História 16 Matemática 18 Português
Fórmula de cálculo	Média do secundário: 50% Provas de ingresso: 50%			Média do secundário: 50% Provas de ingresso: 50%		Média do secundário: 60% Provas de ingresso: 40%	Média do secundário: 65% Provas de ingresso: 35%					Média do secundário: 50% Provas de ingresso: 50%
N.º de vagas	53		70			30	35					40
Taxa de preenchimento	104%		100%			100%	103%					100%
Nota mínima de ingresso	149,5		171			152,6	149,5					153

Cont.

ISCS	ISCSP	UP	UC	UNL	UAveiro	UMinho	UBI	UTAD	UA Algarve	UA Açores	UEvora	ISOTE
Nome do curso	Ciências da Comunicação (L1)	Ciências da Comunicação: Jornalismo, Assessoria, Multimédia (L1)	Jornalismo e Comunicação (L1)	Ciências da Comunicação (L1)	UAveiro	Ciências da Comunicação (L1)	Ciências da Comunicação (L1)	Ciências da Comunicação (L1)	UTAD	UA Algarve	UEvora	ISOTE
Provas de ingresso	Uma das seguintes provas: 09 Geografia 11 História 18 Português	18 Português	Uma das seguintes provas: 06 Filosofia 11 História 18 Português	Uma das seguintes provas: 04 Economia 06 Filosofia 11 História 18 Português		Uma das seguintes provas: 09 Geografia 17 Mat. Apl. Ciências Soc. 18 Português	Uma das seguintes provas: 06 Filosofia 09 Geografia 11 História 18 Português	Uma das seguintes provas: 06 Filosofia 15 Literatura Portuguesa 18 Português				
Fórmula de cálculo	Média do secundário: 50% Provas de ingresso: 50%	Média do secundário: 60% Provas de ingresso: 40%	Média do secundário: 50% Provas de ingresso: 50%	Média do secundário: 50% Provas de ingresso: 50%		Média do secundário: 60% Provas de ingresso: 40%	Média do secundário: 65% Provas de ingresso: 35%	Média do secundário: 65% Provas de ingresso: 35%				
N.º de vagas	58	74	50	80		65	45	60				
Taxa de preenchimento	105%	100%	102%	100%		102%	100%	103%				
Nota mínima de ingresso	156,5	161,6	151	169		157,2	136,6	134,8				
Nome do curso	Administração Pública (L1)		Administração Público-Privada (L1)		Administração Pública (L1)	Administração Pública (L1)						
Provas de ingresso	Uma das seguintes provas: 09 Geografia 11 História 18 Português		Uma das seguintes provas: 13 Inglês 16 Matemática 18 Português		Uma das seguintes provas: 17 Mat. Apl. Ciências Soc. 16 Matemática 18 Português	Um dos seguintes conjuntos: 04 Economia ou 17 Mat. Apl. Ciências Soc. ou 17 Mat. Apl. Ciências Soc. 18 Português						
Fórmula de cálculo	Média do secundário: 50% Provas de ingresso: 50%		Média do secundário: 50% Provas de ingresso: 50%		Média do secundário: 60% Provas de ingresso: 40%	Média do secundário: 60% Provas de ingresso: 40%						
N.º de vagas	80		41		55	41						
Taxa de preenchimento	103%		107%		104%	100%						
Nota mínima de ingresso	137		149		136	150,8						

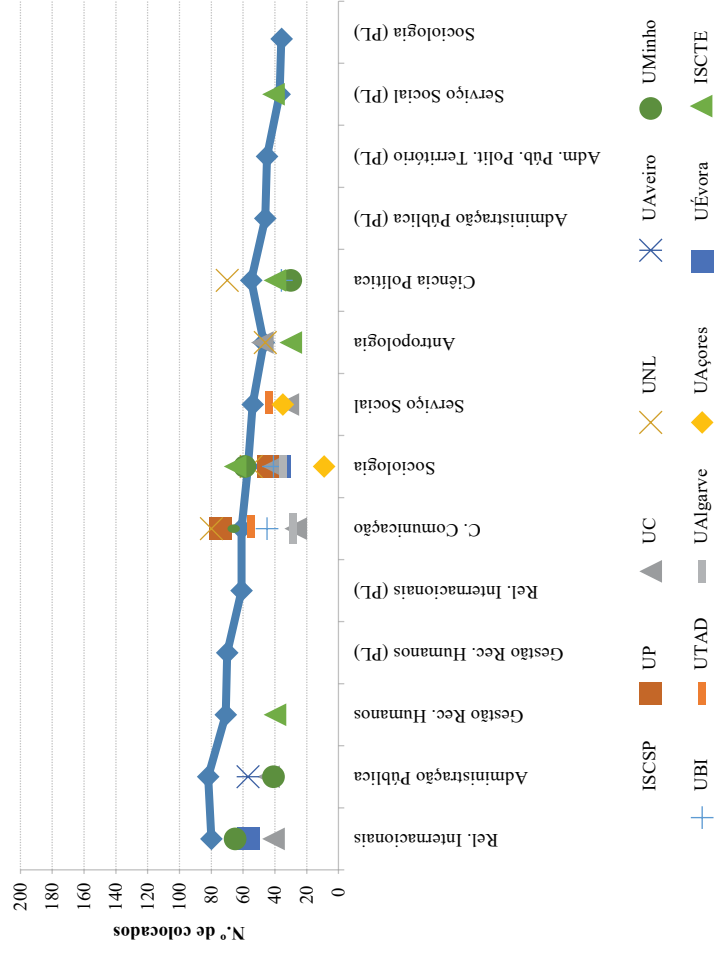
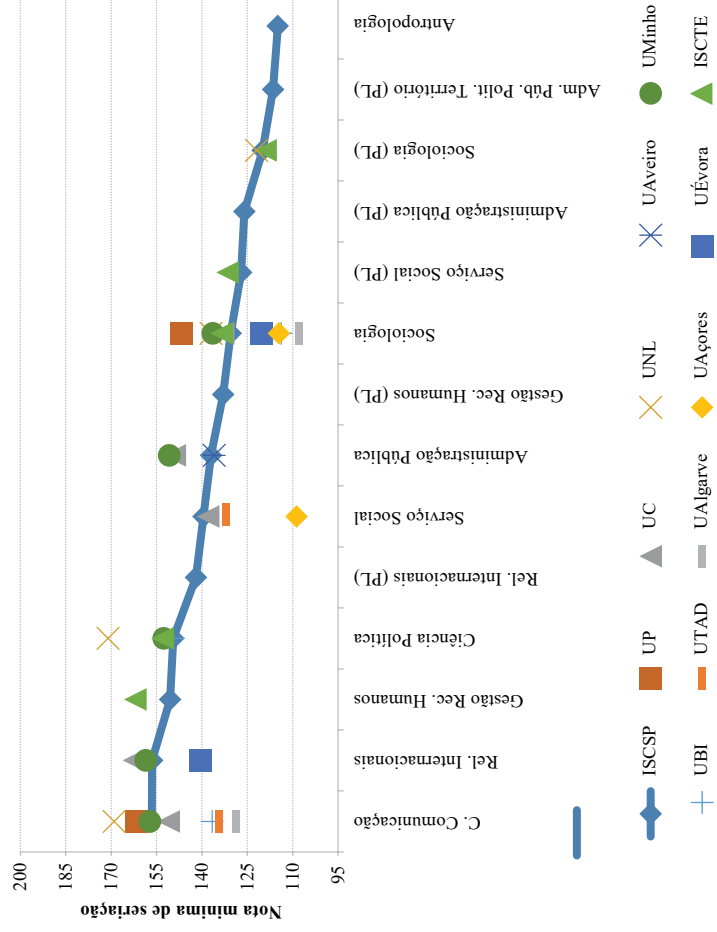
Cont.

ISCS	UP	UC	UINL	UAveiro	UMinho	UBI	UTAD	UALgarve	UAçores	UEvora	ISOTE
Nome do curso	Administração Pública - pós laboral (LI)										
Provas de ingresso	Uma das seguintes provas: 09 Geografia 11 História 18 Português										
Fórmula de cálculo	Média do secundário: 50% Provas de ingresso: 50%										
N.º de vagas	46										
Taxa de preenchimento	104%										
Nota mínima de ingresso	126										
Nome do curso	Administração Pública e Políticas do Território - pós laboral (LI)										
Provas de ingresso	Uma das seguintes provas: 09 Geografia 11 História 18 Português										
Fórmula de cálculo	Média do secundário: 50% Provas de ingresso: 50%										
N.º de vagas	35										
Taxa de preenchimento	100%										
Nota mínima de ingresso	116,5										
Nome do curso	Serviço Social (LI)										
Provas de ingresso	Uma das seguintes provas: 09 Geografia 11 História 18 Português										
Fórmula de cálculo	Média do secundário: 50% Provas de ingresso: 50%										
N.º de vagas	54										
Taxa de preenchimento	100%										
Nota mínima de ingresso	139,5										
Nome do curso	Serviço Social (LI)										
Provas de ingresso	Uma das seguintes provas: 02 Biologia e Geologia 04 Economia 18 Português										
Fórmula de cálculo	Média do secundário: 50% Provas de ingresso: 50%										
N.º de vagas	32										
Taxa de preenchimento	100%										
Nota mínima de ingresso	138										
Nome do curso	Serviço Social (LI)										
Provas de ingresso	Uma das seguintes provas: 04 Economia 09 Geografia 18 Português										
Fórmula de cálculo	Média do secundário: 65% Provas de ingresso: 35%										
N.º de vagas	44										
Taxa de preenchimento	100%										
Nota mínima de ingresso	132,2										
Nome do curso	Serviço Social (LI)										
Provas de ingresso	Uma das seguintes provas: 04 Economia 11 História 18 Português										
Fórmula de cálculo	Média do secundário: 65% Provas de ingresso: 35%										
N.º de vagas	35										
Taxa de preenchimento	100%										
Nota mínima de ingresso	108,7										

Nome do curso	ISCS	UP	UC	UNL	UAveiro	UMinho	UBI	UTAD	UA Algarve	UAçores	UEvora	ISOTE
Nome do curso	Serviço Social - pós laboral (L1)											Serviço Social (regime pós-laboral) (L1)
Provas de ingresso	Uma das seguintes provas: 09 Geografia 11 História 18 Português											Uma das seguintes provas: 11 História 16 Matemática 18 Português
Fórmula de cálculo	Média do secundário: 50% Provas de ingresso: 50%											Média do secundário: 50% Provas de ingresso: 50%
N.º de vagas	37											40
Taxa de preenchimento	100%											103%
Nota mínima de ingresso	127											
Nome do curso	Relações Internacionais (L1)											Relações Internacionais (L1)
Provas de ingresso	Uma das seguintes provas: 09 Geografia 11 História 18 Português											Uma das seguintes provas: 11 História 13 Inglês 18 Português
Fórmula de cálculo	Média do secundário: 50% Provas de ingresso: 50%											Média do secundário: 65% Provas de ingresso: 35%
N.º de vagas	80		41			65						56
Taxa de preenchimento	100%		100%			100%						102%
Nota mínima de ingresso	156,5		162,5			158,6						140,5
Nome do curso	Relações Internacionais - pós laboral (L1)											
Provas de ingresso	Uma das seguintes provas: 09 Geografia 11 História 18 Português											
Fórmula de cálculo	Média do secundário: 50% Provas de ingresso: 50%											
N.º de vagas	55											
Taxa de preenchimento	100%											
Nota mínima de ingresso	142											

	ISCS	UP	UC	UNL	UAveiro	UMinho	UBI	UTAD	UA Algarve	UAçores	UEvora	ISITE
Nome do curso	Gestão de Recursos Humanos (LI)											Gestão de Recursos Humanos (LI)
Provas de ingresso	Uma das seguintes provas: 09 Geografia 11 História 18 Português											Uma das seguintes provas: 04 Economia 16 Matemática 18 Português
Fórmula de cálculo	Média do secundário: 50% Provas de ingresso: 50%											Média do secundário: 50% Provas de ingresso: 50%
N.º de vagas	70											40
Taxa de preenchimento	100%											100%
Nota mínima de ingresso	150,5											162
Nome do curso	Gestão de Recursos Humanos - pós laboral (LI)											
Provas de ingresso	Uma das seguintes provas: 09 Geografia 11 História 18 Português											
Fórmula de cálculo	Média do secundário: 50% Provas de ingresso: 50%											
N.º de vagas	55											
Taxa de preenchimento	107%											
Nota mínima de ingresso	133											
Nome do curso	Sociologia (LI)											Sociologia (LI)
Provas de ingresso	Uma das seguintes provas: 09 Geografia 11 História 18 Português											Uma das seguintes provas: 06 Filosofia 09 Geografia 11 História 16 Matemática 18 Português
Fórmula de cálculo	Média do secundário: 50% Provas de ingresso: 50%											Média do secundário: 65% Provas de ingresso: 35%
N.º de vagas	55											63
Taxa de preenchimento	104%											103%
Nota mínima de ingresso	130,5											133,5

Nome do curso	ISCS	UP	UC	UNL	UAveiro	UMinho	UBI	UTAD	UAAlgarve	UAçores	UEvora	ISOTE
Sociologia - pós laboral (L1) Uma das seguintes provas: 09 Geografia 11 História 18 Português	Sociologia (regime pós-laboral) (L1) Uma das seguintes provas: 06 Filosofia 09 Geografia 11 História 18 Português											Sociologia (regime pós-laboral) (L1) Uma das seguintes provas: 11 História 16 Matemática 18 Português
Fórmula de cálculo	Média do secundário: 50% Provas de ingresso: 50%			Média do secundário: 50% Provas de ingresso: 50%								Média do secundário: 50% Provas de ingresso: 50%
N.º de vagas	35			25								35
Taxa de preenchimento	103%			108%								106%
Nota mínima de ingresso	120			122								119



INSTITUTO SUPERIOR DE ECONOMIA E GESTÃO

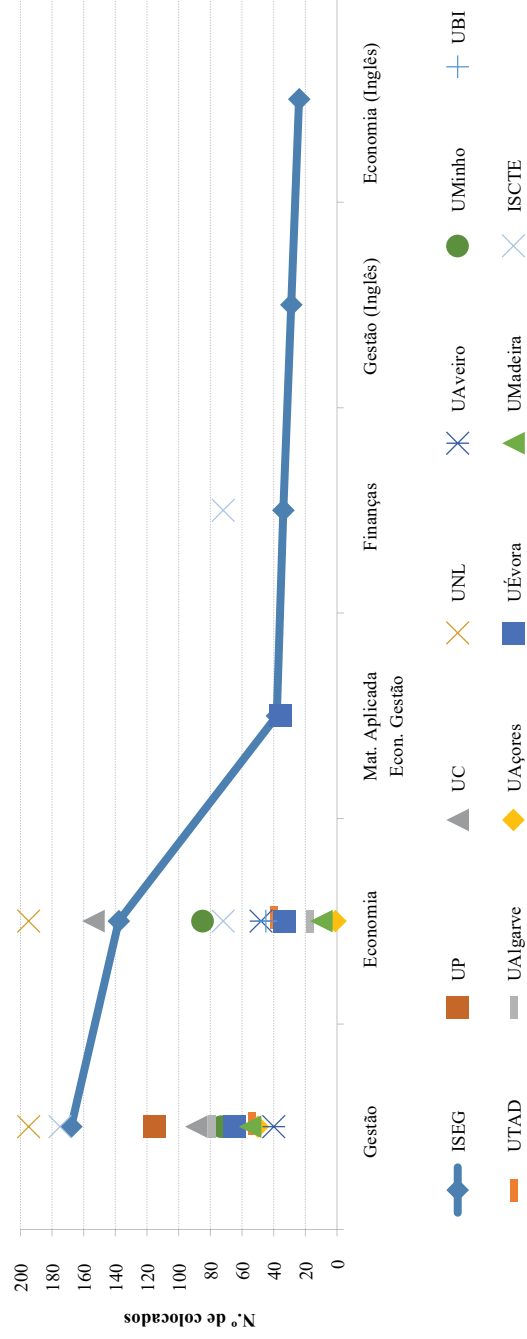
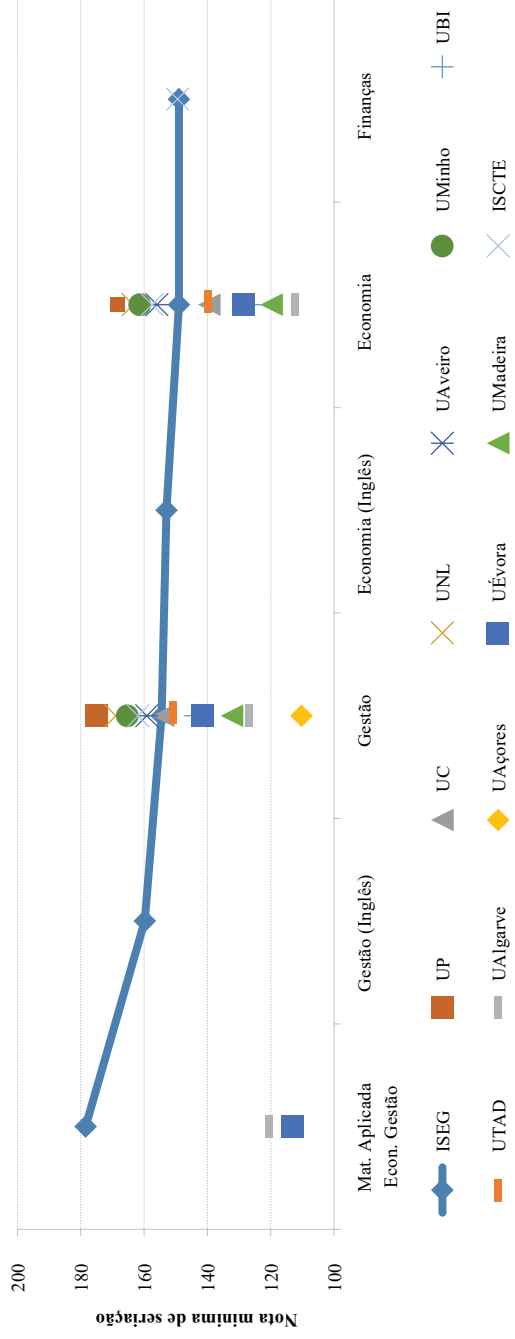
ISEG	UP	UC	UNL	Uaveiro	Uminho	UBI	UTAD	Ualgarte	Uaçores	UÉvora	UMadeira	ISCTE
Nome do curso	Economia (LI)	Economia (LI)	Economia (LI)	Economia (LI)	Economia (LI)	Economia (LI)	Economia (LI)	Economia (LI)	Economia (LI)	Economia (LI)	Economia (LI)	Economia (LI)
Provas de ingresso	Um dos seguintes conjuntos: 19 Matemática A ou 04 Economia 19 Matemática A	19 Matemática A	19 Matemática A	Um dos seguintes conjuntos: 19 Matemática A ou 04 Economia 19 Matemática A	Um dos seguintes conjuntos: 19 Matemática A ou 04 Economia 19 Matemática A	Um dos seguintes conjuntos: 19 Matemática A ou 04 Economia 19 Matemática A	Um dos seguintes conjuntos: 19 Matemática A ou 04 Economia 19 Matemática A	Um dos seguintes conjuntos: 16 Matemática ou 04 Economia 16 Matemática	Um dos seguintes conjuntos: 16 Matemática ou 04 Economia 16 Matemática	Um dos seguintes conjuntos: 16 Matemática ou 04 Economia 16 Matemática	19 Matemática A	Um dos seguintes conjuntos: 19 Matemática A ou 04 Economia 19 Matemática A ou 09 Geografia 19 Matemática A
Fórmula de cálculo	Média do secundário: 50% Provas de ingresso: 50%	Média do secundário: 50% Provas de ingresso: 50%	Média do secundário: 50% Provas de ingresso: 50%	Média do secundário: 60% Provas de ingresso: 40%	Média do secundário: 60% Provas de ingresso: 40%	Média do secundário: 65% Provas de ingresso: 35%	Média do secundário: 65% Provas de ingresso: 35%	Média do secundário: 65% Provas de ingresso: 35%	Média do secundário: 65% Provas de ingresso: 35%	Média do secundário: 65% Provas de ingresso: 35%	Média do secundário: 55% Provas de ingresso: 45%	Média do secundário: 50% Provas de ingresso: 50%
N.º de vagas	138	154	195	48	83	45	40	30	20	40	40	72
Taxa de preenchimento	100%	100%	100%	100%	102%	100%	100%	100%	5%	83%	25%	100%
Nota mínima de ingresso	149	139,5	163,5	156	161,4	126,5	139,9	112,3	0	128,7	119,8	157,5
Nome do curso	Gestão (LI)	Gestão (LI)	Gestão (LI)	Gestão (LI)	Gestão (LI)	Gestão (LI)	Gestão (LI)	Gestão de Empresas (LI)	Gestão (LI)	Gestão (LI)	Gestão (LI)	Gestão (LI)
Provas de ingresso	Um dos seguintes conjuntos: 19 Matemática A ou 04 Economia 19 Matemática A	Um dos seguintes conjuntos: 19 Matemática A ou 04 Economia 19 Matemática A	19 Matemática A	Um dos seguintes conjuntos: 16 Matemática ou 02 Biologia e Geologia 16 Matemática ou 04 Economia 16 Matemática	Um dos seguintes conjuntos: 19 Matemática A ou 19 Matemática A 18 Português	Uma das seguintes provas: 04 Economia 09 Geografia 16 Matemática	Uma das seguintes provas: 04 Economia 16 Matemática 18 Português	Uma das seguintes provas: 04 Economia 06 Filosofia 09 Geografia 17 Mat. Apl. Ciências Soc.	Uma das seguintes provas: 04 Economia 16 Matemática	Um dos seguintes conjuntos: 04 Economia ou 16 Matemática ou 09 Geografia 16 Matemática	Uma das seguintes provas: 04 Econo- mia 17 Mat. Apl. Ciências Soc. 16 Matemática	Um dos seguintes conjuntos: 19 Matemática A ou 04 Economia 19 Matemática A ou 09 Geografia 19 Matemática A
Fórmula de cálculo	Média do secundário: 50% Provas de ingresso: 50%	Média do secundário: 50% Provas de ingresso: 50%	Média do secundário: 50% Provas de ingresso: 50%	Média do secundário: 60% Provas de ingresso: 40%	Média do secundário: 60% Provas de ingresso: 40%	Média do secundário: 65% Provas de ingresso: 35%	Média do secundário: 65% Provas de ingresso: 35%	Média do secundário: 65% Provas de ingresso: 35%	Média do secundário: 65% Provas de ingresso: 35%	Média do secundário: 65% Provas de ingresso: 35%	Média do secundário: 55% Provas de ingresso: 45%	Média do secundário: 50% Provas de ingresso: 50%
N.º de vagas	168	89	195	40	73	60	54	55	50	65	55	175
Taxa de preenchimento	100%	100%	100%	100%	100%	100%	100%	109%	100%	100%	100%	100%
Nota mínima de ingresso	154,5	154	169	159,2	165,4	143,9	150,9	126,8	110,3	141,7	132,3	162

Cont.

	ISEG	UP	UC	UNL	UAveiro	UMinho	UBI	UTAD	UAçores	UEvora	UMadeira	ISCTE
Nome do curso	Gestão (ensino ministrado em Inglês) (LI)											
Provas de ingresso	Um dos seguintes conjuntos: 19 Matemática A ou 04 Economia 19 Matemática A ou 19 Matemática A 18 Português											
Fórmula de cálculo	Média do secundário: 50% Provas de ingresso: 50%											
N.º de vagas	29											
Taxa de preenchimento	100%											
Nota mínima de ingresso	159,8											
Nome do curso	Economia (ensino ministrado em Inglês) (LI)											
Provas de ingresso	Um dos seguintes conjuntos: 19 Matemática A ou 04 Economia 19 Matemática A ou 19 Matemática A 18 Português											
Fórmula de cálculo	Média do secundário: 50% Provas de ingresso: 50%											
N.º de vagas	24											
Taxa de preenchimento	100%											
Nota mínima de ingresso	153											

Cont.

ISEG	UP	UC	UNL	UAveiro	UMinho	UBI	UTAD	UAgaive	UAçores	UEvora	UMadeira	ISCTE
Nome do curso	Matemática Aplicada à Economia e Gestão (L1)							Matemática Aplicada à Economia e à Gestão (L1)		Matemática Aplicada à Economia e à Gestão (L1)		
Provas de ingresso	Um dos seguintes conjuntos: 19 Matemática A ou 04 Economia 19 Matemática A ou 19 Matemática A 18 Português							19 Matemática A		Um dos seguintes conjuntos: 19 Matemática A ou 04 Economia 19 Matemática A ou 19 Matemática A 18 Português		
Fórmula de cálculo	Média do secundário: 50% Provas de ingresso: 50%							Média do secundário: 65% Provas de ingresso: 35%		Média do secundário: 65% Provas de ingresso: 35%		
N.º de vagas	38							22		40		
Taxa de preenchimento	100%							77%		90%		
Nota mínima de ingresso	178,5							120,4		113		
Nome do curso	Finanças (L1)											
Provas de ingresso	Um dos seguintes conjuntos: 19 Matemática A ou 04 Economia 19 Matemática A ou 19 Matemática A 18 Português											
Fórmula de cálculo	Média do secundário: 50% Provas de cálculo de ingresso: 50%											
N.º de vagas	34											72
Taxa de preenchimento	100%											100%
Nota mínima de ingresso	149											149,5
Nome do curso	Finanças e Contabilidade (L1)											
Provas de ingresso	Um dos seguintes conjuntos: 19 Matemática A ou 04 Economia 19 Matemática A ou 09 Geografia 19 Matemática A											
Fórmula de cálculo	Média do secundário: 50% Provas de cálculo de ingresso: 50%											
N.º de vagas	34											72
Taxa de preenchimento	100%											100%
Nota mínima de ingresso	149											149,5



INSTITUTO SUPERIOR TÉCNICO

IST	UP	UC	UNL	UAveiro	UInhho	UBI	UTAD	UA Algarve	UAçores	UÉvora	UMadeira	ISCTE	FA - U.Lisboa	FE - U.Lisboa	ISA - U.Lisboa	
Nome do curso	Arquitetura (MI)	Arquitetura (MI)	Arquitetura (MI)	Arquitetura (MI)	Arquitetura (MI)	Arquitetura (MI)	Arquitetura (MI)	Arquitetura (MI)	Arquitetura (preparatórios)	Arquitetura (MI)	Arquitetura (MI)	Arquitetura (MI)	Arquitetura (MI)	Arquitetura (MI)	Arquitetura (MI)	
Provas de ingresso	Um dos seguintes conjuntos: 16 Matemática ou 03 Desenho 16 Matemática ou 10 Geometria Descritiva 16 Matemática	Um dos seguintes conjuntos: 03 Desenho 10 Geometria Descritiva ou 16 Matemática	Um dos seguintes conjuntos: 10 Geometria Descritiva 12 Hist. da Cultura e Artes ou 10 Geometria Descritiva 16 Matemática	Um dos seguintes conjuntos: 10 Geometria Descritiva 12 Hist. da Cultura e Artes ou 10 Geometria Descritiva 16 Matemática	Um das seguintes provas: 03 Desenho 10 Geometria Descritiva 16 Matemática	Um das seguintes provas: 03 Desenho 10 Geometria Descritiva 16 Matemática	Um das seguintes provas: 10 Geometria Descritiva	Uma das seguintes provas: 10 Geometria Descritiva 12 Hist. da Cultura e Artes 16 Matemática	10 Geometria Descritiva	10 Geometria Descritiva	Um dos seguintes conjuntos: 03 Desenho 10 Geometria Descritiva ou 10 Geometria Descritiva 12 Hist. da Cultura e Artes ou 10 Geometria Descritiva 16 Matemática	10 Geometria Descritiva				
Fórmula de cálculo	Média do secundário: 50% Provas de ingresso: 50%	Média do secundário: 50% Provas de ingresso: 50%	Média do secundário: 50% Provas de ingresso: 50%	Média do secundário: 50% Provas de ingresso: 50%	Média do secundário: 65% Provas de ingresso: 35%	Média do secundário: 50% Provas de ingresso: 50%	Média do secundário: 50% Provas de ingresso: 50%	Média do secundário: 50% Provas de ingresso: 50%	Média do secundário: 50% Provas de ingresso: 50%	Média do secundário: 65% Provas de ingresso: 35%	Média do secundário: 50% Provas de ingresso: 50%	Média do secundário: 50% Provas de ingresso: 50%				
N.º de vagas	47	61	55	60	60	60	60	60	15	40	50	202				
Taxa de preenchimento	100%	100%	102%	68%	68%	68%	68%	68%	20%	83%	100%	71%				
Nota mínima de ingresso	146,5	122,3	153,8	116,8	116,8	116,8	116,8	116,8	0	106	143	113,8				
Nome do curso	Engenharia Aeroespacial (MI)			Engenharia Aeronáutica (MI)												
Provas de ingresso	07 Física e Química 19 Matemática A			07 Física e Química 19 Matemática A												
Fórmula de cálculo	Média do secundário: 50% Provas de ingresso: 50%			Média do secundário: 65% Provas de ingresso: 35%												
N.º de vagas	80			45												
Taxa de preenchimento	101%			100%												
Nota mínima de ingresso	188,5			162,2												

Cont.

IST	UP	UC	UWL	UAveiro	UMinho	UBI	UTAD	UA Algarve	UA Açores	UEvora	UMadeira	ISCTE	FA - U.Lisboa	FE - U.Lisboa	ISA - U.Lisboa
Nome do curso	Engenharia do Ambiente (MI)	Engenharia do Ambiente (MI)	Engenharia do Ambiente (MI)	Engenharia do Ambiente (MI)	Engenharia do Ambiente (MI)									Engenharia da Energia e do Ambiente do Ambiente (MI)	Engenharia do Ambiente (LI)
Provas de ingresso	Um dos seguintes conjuntos: 02 Biologia e Geologia 19 Matemática A ou 07 Física e Química 19 Matemática A	Um dos seguintes conjuntos: 07 Física e Química 19 Matemática A ou 02 Biologia e Geologia 19 Matemática A	Um dos seguintes conjuntos: 02 Biologia e Geologia 19 Matemática A ou 07 Física e Química 19 Matemática A	Um dos seguintes conjuntos: 02 Biologia e Geologia 19 Matemática A	Um dos seguintes conjuntos: 02 Biologia e Geologia 19 Matemática A									07 Física e Química 19 Matemática A	Um dos seguintes conjuntos: 02 Biologia e Geologia 19 Matemática A ou 07 Física e Química 19 Matemática A
Fórmula de cálculo	Média do secundário: 50% Provas de ingresso: 50%	Média do secundário: 50% Provas de ingresso: 50%	Média do secundário: 60% Provas de ingresso: 40%	Média do secundário: 60% Provas de ingresso: 40%	Média do secundário: 60% Provas de ingresso: 40%									Média do secundário: 50% Provas de ingresso: 50%	Média do secundário: 50% Provas de ingresso: 50%
N.º de vagas	34	35	55	22	22									30	22
Taxa de preenchimento	100%	23%	100%	100%	100%									100%	91%
Nota mínima de ingresso	151,8	114,5	133,6	119,6	119,6									127,8	106,3
Nome do curso					Engenharia Biológica (MI)										
Provas de ingresso					07 Física e Química 19 Matemática A										
Fórmula de cálculo					Média do secundário: 60% Provas de ingresso: 40%										
N.º de vagas	61				42										
Taxa de preenchimento	100%				100%										
Nota mínima de ingresso	170,5				142,2										

Cont.

IST	UP	UC	UWL	UAveiro	UMinho	UBI	UTAD	UA Algarve	UA Açores	UEvora	UMadeira	ISCTE	FA - U Lisboia	FC - U Lisboia	ISA - U Lisboia
Nome do curso	Engenharia Civil (MI)	Engenharia Civil (MI)	Engenharia Civil (MI)	Engenharia Civil (MI)	Engenharia Civil (MI)	Engenharia Civil (MI)	Engenharia Civil (MI)	Engenharia Civil (MI)	Engenharia Civil (MI)	Engenharia Civil (MI)	Engenharia Civil (MI)				
Provas de ingresso	07 Física e Química A 19 Matemática A	07 Física e Química A 19 Matemática A	07 Física e Química A 19 Matemática A	07 Física e Química A 19 Matemática A	07 Física e Química A 19 Matemática A	07 Física e Química A 19 Matemática A	07 Física e Química A 19 Matemática A	07 Física e Química A 19 Matemática A	07 Física e Química A 19 Matemática A	07 Física e Química A 19 Matemática A	07 Física e Química A 19 Matemática A				
Fórmula de cálculo	Média do secundário: 50% Provas de ingresso: 50%	Média do secundário: 50% Provas de ingresso: 50%	Média do secundário: 60% Provas de ingresso: 40%	Média do secundário: 60% Provas de ingresso: 40%	Média do secundário: 60% Provas de ingresso: 40%	Média do secundário: 65% Provas de ingresso: 35%	Média do secundário: 65% Provas de ingresso: 35%	Média do secundário: 65% Provas de ingresso: 35%	Média do secundário: 65% Provas de ingresso: 35%	Média do secundário: 65% Provas de ingresso: 35%	Média do secundário: 65% Provas de ingresso: 35%				
N.º de vagas	129	70	50	20	36	25	14								
Taxa de preenchimento	100%	30%	100%	90%	92%	0%	7%								
Nota mínima de ingresso	125,5	111,3	128,2	112,2	115,2	0	136,4								
Nome do curso	Engenharia Eletrotécnica e Computadores (MI)	Engenharia Eletrotécnica e Computadores (MI)	Engenharia Eletrotécnica e Computadores (MI)	Engenharia Física (MI)	Engenharia Física	Engenharia Eletrotécnica e Computadores (LI)	Engenharia Eletrotécnica e Computadores (MI)								
Provas de ingresso	07 Física e Química A 19 Matemática A	07 Física e Química A 19 Matemática A	07 Física e Química A 19 Matemática A	07 Física e Química A 19 Matemática A	07 Física e Química A 19 Matemática A	07 Física e Química A 19 Matemática A	07 Física e Química A 19 Matemática A								
Fórmula de cálculo	Média do secundário: 50% Provas de ingresso: 50%	Média do secundário: 50% Provas de ingresso: 50%	Média do secundário: 50% Provas de ingresso: 50%	Média do secundário: 50% Provas de ingresso: 40%	Média do secundário: 60% Provas de ingresso: 40%	Média do secundário: 65% Provas de ingresso: 35%	Média do secundário: 65% Provas de ingresso: 35%								
N.º de vagas	220	115	156			20	38								
Taxa de preenchimento	100%	76%	100%			30%	42%								
Nota mínima de ingresso	160,8	120,3	139			111,4	106,4								
Nome do curso	Engenharia Física Tecnológica (MI)	Engenharia Física	Engenharia Física	Engenharia Física (MI)	Engenharia Física										
Provas de ingresso	07 Física e Química A 19 Matemática A	07 Física e Química A 19 Matemática A	07 Física e Química A 19 Matemática A	07 Física e Química A 19 Matemática A	07 Física e Química A 19 Matemática A										
Fórmula de cálculo	Média do secundário: 50% Provas de ingresso: 50%	Média do secundário: 50% Provas de ingresso: 50%	Média do secundário: 60% Provas de ingresso: 40%	Média do secundário: 50% Provas de ingresso: 50%	Média do secundário: 60% Provas de ingresso: 40%										
N.º de vagas	60	32	25	40	33										
Taxa de preenchimento	102%	100%	100%	100%	100%										
Nota mínima de ingresso	189	149,5	164,2	144,5	150										

Cont.

IST	UP	UC	UWL	UAveiro	UMinho	UBI	UTAD	UA Algarve	UAçores	UEvora	UMadeira	ISCUE	FA - U.Lisboa	FC - U.Lisboa	ISA - U.Lisboa	
Engenharia Informática e Computadores	Engenharia Informática e Computação (LI)	Engenharia Informática (LI)	Engenharia Informática (LI)	Engenharia Informática (LI)	Engenharia Informática (LI)	Engenharia Informática (LI)	Engenharia Informática (LI)	Engenharia Informática (LI)	Engenharia Informática (LI)	Engenharia Informática (LI)	Engenharia Informática (LI)	Engenharia Informática (LI)	Engenharia Informática (LI)	Engenharia Informática (LI)	Engenharia Informática (LI)	Engenharia Informática (LI)
19 Matemática A	Um dos seguintes conjuntos: 07 Física e Química 19 Matemática A ou 19 Matemática A e 18 Português	Um dos seguintes conjuntos: 19 Matemática A ou 07 Física e Química 19 Matemática A	Um dos seguintes conjuntos: 19 Matemática A ou 04 Economia 19 Matemática A ou 07 Física e Química 19 Matemática A	Um dos seguintes conjuntos: 19 Matemática A ou 02 Biologia e Geologia 19 Matemática A ou 07 Física e Química 19 Matemática A	19 Matemática A	Um dos seguintes conjuntos: 19 Matemática A ou 02 Biologia e Geologia 19 Matemática A ou 07 Física e Química 19 Matemática A	Um dos seguintes conjuntos: 19 Matemática A ou 04 Economia 19 Matemática A ou 07 Física e Química 19 Matemática A ou 07 Física e Química 19 Matemática A	19 Matemática A	Um dos seguintes conjuntos: 16 Matemática A ou 04 Economia 16 Matemática A ou 07 Física e Química 16 Matemática A	Um dos seguintes conjuntos: 16 Matemática A ou 04 Economia 16 Matemática A ou 07 Física e Química 16 Matemática A	Um dos seguintes conjuntos: 19 Matemática A ou 07 Física e Química 19 Matemática A	Um dos seguintes conjuntos: 19 Matemática A	Um dos seguintes conjuntos: 19 Matemática A ou 07 Física e Química 19 Matemática A	Um dos seguintes conjuntos: 19 Matemática A ou 07 Física e Química 19 Matemática A	Um dos seguintes conjuntos: 19 Matemática A ou 07 Física e Química 19 Matemática A	Um dos seguintes conjuntos: 19 Matemática A ou 07 Física e Química 19 Matemática A
Provas de ingresso																
Fórmula de cálculo	Média do secundário: 50% Provas de ingresso: 50%	Média do secundário: 50% Provas de ingresso: 50%	Média do secundário: 60% Provas de ingresso: 40%	Média do secundário: 50% Provas de ingresso: 50%	Média do secundário: 60% Provas de ingresso: 40%	Média do secundário: 65% Provas de ingresso: 35%	Média do secundário: 65% Provas de ingresso: 35%	Média do secundário: 65% Provas de ingresso: 35%	Média do secundário: 65% Provas de ingresso: 35%	Média do secundário: 65% Provas de ingresso: 35%	Média do secundário: 55% Provas de ingresso: 45%	Média do secundário: 50% Provas de ingresso: 50%	Média do secundário: 50% Provas de ingresso: 50%	Média do secundário: 50% Provas de ingresso: 50%	Média do secundário: 50% Provas de ingresso: 50%	Média do secundário: 50% Provas de ingresso: 50%
N.º de vagas	170	130	170	54	170	65	105	70		45	75	60			105	
Taxa de preenchimento	100%	100%	100%	100%	100%	100%	100%	91%		100%	93%	100%			100%	
Nota mínima de ingresso	171,5	142,5	149,4	158	157,4	121,8	121,1	109,5		129,3	100	151			144	
Nome do curso	Engenharia Metalúrgica e Materiais (MI)	Engenharia Metalúrgica e Materiais (MI)	Engenharia Materiais (MI)	Engenharia Materiais (MI)	Engenharia Materiais (MI)	Engenharia Informática (LI)	Engenharia Informática (LI)	Engenharia Informática (LI)	Engenharia Informática (LI)	Engenharia Informática (LI)	Engenharia Informática (LI)	Engenharia Informática (LI)	Engenharia Informática (LI)	Engenharia Informática (LI)	Engenharia Informática (LI)	Engenharia Informática (LI)
Provas de ingresso	07 Física e Química 19 Matemática A	07 Física e Química 19 Matemática A	07 Física e Química 19 Matemática A	07 Física e Química 19 Matemática A	07 Física e Química 19 Matemática A	07 Física e Química 19 Matemática A	07 Física e Química 19 Matemática A	07 Física e Química 19 Matemática A	07 Física e Química 19 Matemática A	07 Física e Química 19 Matemática A	07 Física e Química 19 Matemática A	07 Física e Química 19 Matemática A	07 Física e Química 19 Matemática A	07 Física e Química 19 Matemática A	07 Física e Química 19 Matemática A	07 Física e Química 19 Matemática A
Fórmula de cálculo	Média do secundário: 50% Provas de ingresso: 50%	Média do secundário: 50% Provas de ingresso: 50%	Média do secundário: 60% Provas de ingresso: 40%	Média do secundário: 60% Provas de ingresso: 40%	Média do secundário: 60% Provas de ingresso: 40%	Média do secundário: 60% Provas de ingresso: 40%	Média do secundário: 60% Provas de ingresso: 40%	Média do secundário: 60% Provas de ingresso: 40%	Média do secundário: 60% Provas de ingresso: 40%	Média do secundário: 60% Provas de ingresso: 40%	Média do secundário: 60% Provas de ingresso: 40%	Média do secundário: 60% Provas de ingresso: 40%	Média do secundário: 60% Provas de ingresso: 40%	Média do secundário: 60% Provas de ingresso: 40%	Média do secundário: 60% Provas de ingresso: 40%	Média do secundário: 60% Provas de ingresso: 40%
N.º de vagas	25	28	23	25	27											
Taxa de preenchimento	100%	100%	100%	100%	100%											
Nota mínima de ingresso	160,3	156,5	149	142,4	141,8											

Cont.

IST	UP	UC	UWL	UAveiro	UMinho	UBI	UTAD	UAçores	UEvora	UMadeira	ISCTE	FA - U.Lisboa	FD - U.Lisboa	ISA - U.Lisboa
Nome do curso	Engenharia Mecânica (MI)	Engenharia Mecânica (MI)	Engenharia Mecânica (MI)	Engenharia Mecânica (MI)	Engenharia Mecânica (MI)	Engenharia Mecânica (MI)	Engenharia Mecânica (L1)		Engenharia Mecatrónica (L1)					
Provas de ingresso	07 Física e Química 19 Matemática A	07 Física e Química 19 Matemática A	07 Física e Química 19 Matemática A	07 Física e Química 19 Matemática A	07 Física e Química 19 Matemática A		07 Física e Química 19 Matemática A		Um dos seguintes conjuntos: 07 Física e Química 19 Matemática A ou 07 Física e Química 16 Matemática A					
Fórmula de cálculo	Média do secundário: 50% Provas de ingresso: 50%	Média do secundário: 50% Provas de ingresso: 50%	Média do secundário: 60% Provas de ingresso: 40%	Média do secundário: 50% Provas de ingresso: 50%	Média do secundário: 60% Provas de ingresso: 40%		Média do secundário: 65% Provas de ingresso: 35%		Média do secundário: 65% Provas de ingresso: 35%					
N.º de vagas	160	110	75	101	82		27		40					
Taxa de preenchimento	101%	100%	100%	100%	100%		100%		0%					
Nota mínima de ingresso	174,3	137,8	155,6	145,8	157,4		127,5		111,3					
Nome do curso	Engenharia Geológica e de Minas (L1)	Ciências de Engenharia - Engenharia Geológica e de Minas e Geoambiente (L1)	Engenharia Geológica (L1)											
Provas de ingresso	Um dos seguintes conjuntos: 02 Biologia e Geologia 19 Matemática A ou 07 Física e Química 19 Matemática A	Um dos seguintes conjuntos: 02 Biologia e Geologia 19 Matemática A ou 07 Física e Química 19 Matemática A	Um dos seguintes conjuntos: 02 Biologia e Geologia 19 Matemática A ou 07 Física e Química 19 Matemática A											
Fórmula de cálculo	Média do secundário: 50% Provas de ingresso: 50%	Média do secundário: 50% Provas de ingresso: 50%	Média do secundário: 60% Provas de ingresso: 40%											
N.º de vagas	20	20	20											
Taxa de preenchimento	100%	90%	90%											
Nota mínima de ingresso	130,3	113	112,8											

Cont.

IST	UP	UC	UWL	UAveiro	UMinho	UBI	UTAD	UA Algarve	UA Açores	UEvora	UMadeira	ISCTE	FA - ULisboa	FD - ULisboa	ISA - ULisboa	
Engenharia Naval e Oceânica (LI)																
Provas de ingresso																
Fórmula de cálculo																
N.º de vagas	30															
Taxa de preenchimento	100%															
Nota mínima de ingresso	160,3															
Nome do curso	Engenharia Química (MI)	Engenharia Química (MI)	Engenharia Bioquímica (MI)	Engenharia Química e Química (MI)												
Provas de ingresso	07 Física e Química A 19 Matemática A	07 Física e Química A 19 Matemática A	07 Física e Química A 19 Matemática A	07 Física e Química A 19 Matemática A												
Fórmula de cálculo	Média do secundário: 50% Provas de ingresso: 50%	Média do secundário: 50% Provas de ingresso: 50%	Média do secundário: 50% Provas de ingresso: 50%	Média do secundário: 50% Provas de ingresso: 50%												
N.º de vagas	75	63	45	40												
Taxa de preenchimento	100%	100%	100%	100%												
Nota mínima de ingresso	163,3	169,3	133	146												
Nome do curso	Matemática aplicada	Computação														
Provas de ingresso	Um dos seguintes conjuntos: 02 Biologia e Geologia 19 Matemática A ou 07 Física e Química A 19 Matemática A															
Fórmula de cálculo	Média do secundário: 50% Provas de ingresso: 50%															
N.º de vagas	33															
Taxa de preenchimento	100%															
Nota mínima de ingresso	183,5															

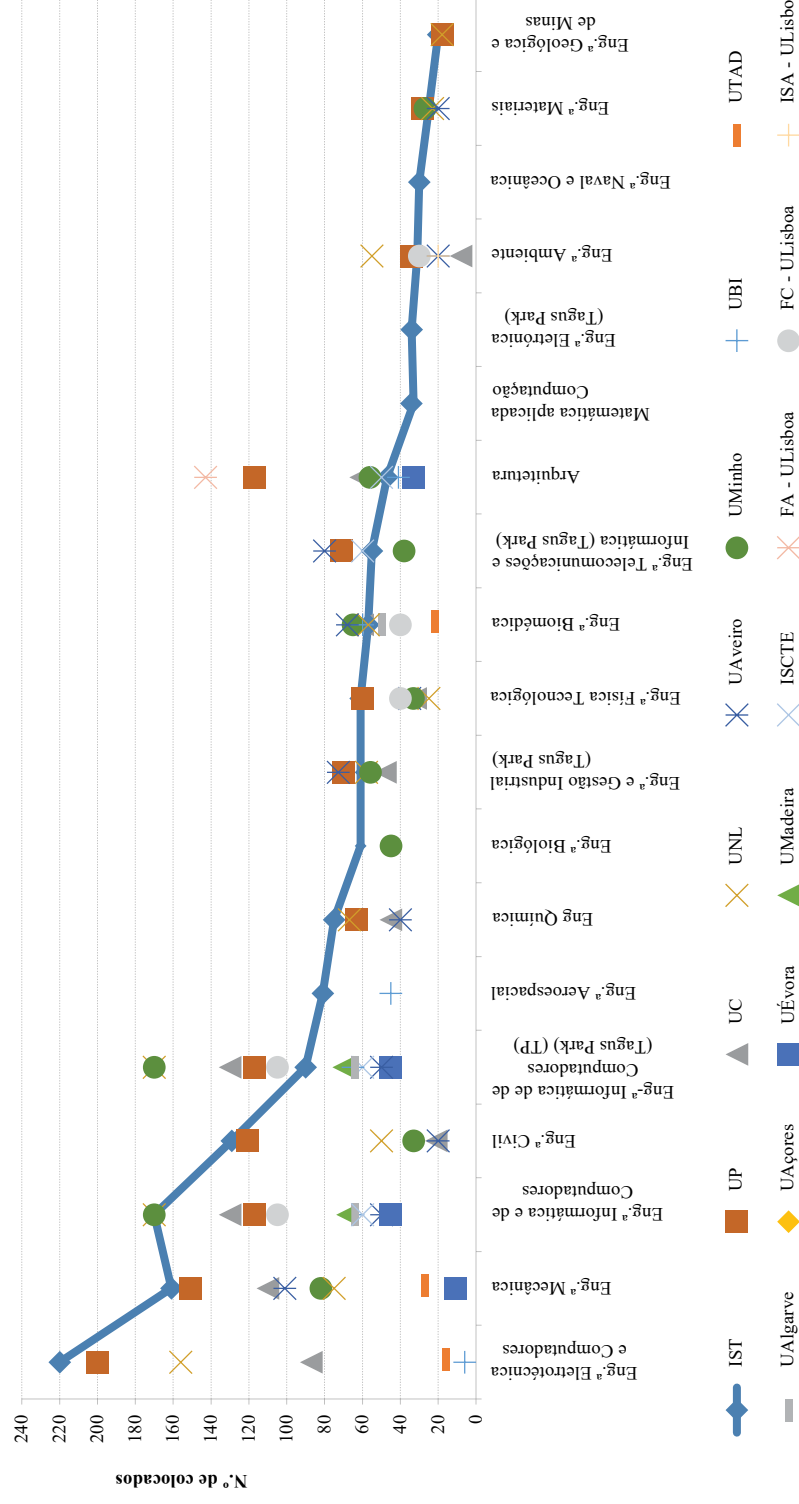
IST	UP	UC	UWL	UAveiro	UMinho	UBI	UTAD	UA Algarve	UAçores	UEvora	UMadeira	ISCTE	FA - U lisboa	FE - U lisboa	ISA - U lisboa
Nome do curso	Engenharia Biomédica (MI)	Engenharia Biomédica (MI)	Engenharia Biomédica (MI)	Engenharia Biomédica (MI)	Engenharia Biomédica (MI)	Ciências Biomédicas (LI)	Engenharia Biomédica (LI)	Ciências Biomédicas (LI)						Engenharia Biomédica e Biofísica (MI)	
Provas de ingresso	07 Física e Química 19 Matemática A	07 Física e Química 19 Matemática A	07 Física e Química 19 Matemática A	07 Física e Química 19 Matemática A	07 Física e Química 19 Matemática A	Uma das seguintes provas: 02 Biologia e Geologia 07 Física e Química 16 Matemática	07 Física e Química 19 Matemática A	Das seguintes provas: 02 Biologia e Geologia 07 Física e Química 16 Matemática						07 Física e Química 19 Matemática A	
Fórmula de cálculo	Média do secundário: 50% Provas de ingresso: 50%	Média do secundário: 60% Provas de ingresso: 40%	Média do secundário: 50% Provas de ingresso: 50%	Média do secundário: 60% Provas de ingresso: 40%	Média do secundário: 65% Provas de ingresso: 35%	Média do secundário: 65% Provas de ingresso: 35%	Média do secundário: 65% Provas de ingresso: 35%	Média do secundário: 65% Provas de ingresso: 35%						Média do secundário: 50% Provas de ingresso: 50%	
N.º de vagas	57	60	57	35	65	60	25	50						40	
Taxa de preenchimento	100%	100%	100%	100%	100%	100%	88%	100%						100%	
Nota mínima de ingresso	181	163	170,2	164	172	136,2	126,4	128,3						163	
Nome do curso	Engenharia Informática e Computadores (Tagus Park) (LI)	Engenharia Informática (LI)	Engenharia Informática (LI)	Engenharia Informática (LI)	Engenharia Informática (LI)	Engenharia Informática (LI)	Engenharia Informática (LI)	Engenharia Informática (LI)						Engenharia Informática (LI)	
Provas de ingresso	19 Matemática A	Um dos seguintes conjuntos: 07 Física e Química 19 Matemática A	Um dos seguintes conjuntos: 19 Matemática A	Um dos seguintes conjuntos: 19 Matemática A	19 Matemática A	Um dos seguintes conjuntos: 19 Matemática A	Um dos seguintes conjuntos: 19 Matemática A	19 Matemática A						Um dos seguintes conjuntos: 19 Matemática A	
		07 Física e Química 19 Matemática A	04 Economia 19 Matemática A	02 Biologia e Geologia 19 Matemática A	02 Biologia e Geologia 19 Matemática A	02 Biologia e Geologia 19 Matemática A	04 Economia 19 Matemática A	04 Economia 16 Matemática						ou 07 Física e Química 19 Matemática A	
		ou 18 Português	ou 07 Física e Química 19 Matemática A	ou 07 Física e Química 19 Matemática A	ou 07 Física e Química 19 Matemática A	ou 07 Física e Química 19 Matemática A	ou 07 Física e Química 19 Matemática A	ou 07 Física e Química 16 Matemática						ou 07 Física e Química 19 Matemática A	
Fórmula de cálculo	Média do secundário: 50% Provas de ingresso: 50%	Média do secundário: 60% Provas de ingresso: 50%	Média do secundário: 60% Provas de ingresso: 40%	Média do secundário: 60% Provas de ingresso: 40%	Média do secundário: 65% Provas de ingresso: 35%	Média do secundário: 65% Provas de ingresso: 35%	Média do secundário: 65% Provas de ingresso: 35%	Média do secundário: 65% Provas de ingresso: 35%						Média do secundário: 50% Provas de ingresso: 50%	
N.º de vagas	90	130	170	54	170	65	105	70		45		60		105	
Taxa de preenchimento	100%	100%	100%	100%	100%	100%	100%	91%		100%		100%		100%	
Nota mínima de ingresso	162,5	142,5	149,4	158	157,4	121,8	121,1	109,5		129,3		151		144	

Cont.

IST	UP	UC	UWL	UAveiro	UMinho	UBI	UTAD	UA Algarve	UA Açores	UEvora	UMadeira	ISCTE	FA - U.Lisboa	FE - U.Lisboa	ISA - U.Lisboa
Nome do curso	Engenharia de Redes e Sistemas Informáticos (Tagus Park) (LI)	Engenharia de Redes e Sistemas Informáticos (LI)	Engenharia de Computadores e Telemática (LI)	Engenharia de Computadores e Telemática (LI)	Engenharia de Telecomunicações e Informática (LI)	Engenharia de Telecomunicações e Informática (LI)						Engenharia de Telecomunicações e Informática (LI)			
Provas de ingresso	07 Física e Química 19 Matemática A	19 Matemática A	Um dos seguintes conjuntos: 19 Matemática A ou 02 Biologia e Geologia 19 Matemática A ou 07 Física e Química 19 Matemática A	07 Física e Química 19 Matemática A	07 Física e Química 19 Matemática A							07 Física e Química 19 Matemática A			
Fórmula de cálculo	Média do secundário: 50% Provas de ingresso: 50%	Média do secundário: 50% Provas de ingresso: 50%	Média do secundário: 60% Provas de ingresso: 40%	Média do secundário: 50% Provas de ingresso: 50%	Média do secundário: 60% Provas de ingresso: 40%							Média do secundário: 50% Provas de ingresso: 50%			
N.º de vagas	55	70	83	83	38							60			
Taxa de preenchimento	100%	101%	100%	100%	100%							100%			
Nota mínima de ingresso	142	134	120,3	120,3	129							126,5			
Nome do curso	Engenharia e Gestão Industrial (Tagus Park) (LI)	Engenharia e Gestão Industrial (LI)	Engenharia e Gestão Industrial (MI)	Engenharia e Gestão Industrial (MI)	Engenharia e Gestão Industrial (MI)	Engenharia e Gestão Industrial (LI)									
Provas de ingresso	07 Física e Química 19 Matemática A	07 Física e Química 19 Matemática A	07 Física e Química 19 Matemática A	07 Física e Química 19 Matemática A	07 Física e Química 19 Matemática A	8 Física e Química 19 Matemática A									
Fórmula de cálculo	Média do secundário: 50% Provas de ingresso: 50%	Média do secundário: 50% Provas de ingresso: 50%	Média do secundário: 60% Provas de ingresso: 40%	Média do secundário: 60% Provas de ingresso: 40%	Média do secundário: 60% Provas de ingresso: 40%	Média do secundário: 65% Provas de ingresso: 35%									
N.º de vagas	61	65	45	55	53	22									
Taxa de preenchimento	100%	103%	100%	100%	100%	82%									
Nota mínima de ingresso	168,8	186,3	146	158,4	177	124,5									

Cont.

IST	UP	UC	UWL	UAveiro	UMinho	UBI	UTAD	UA Algarve	UA Açores	UÉvora	UMadeira	ISCTE	FA - U.Lisboa	FC - U.Lisboa	ISA - U.Lisboa
Engenharia Eletrónica (Tagus Park) (LI)															
Provas de ingresso															
Fórmula de cálculo															
N.º de vagas	34														
Taxa de preenchimento	100%														
Nota mínima de ingresso	149,3														



2.ª FASE

Resultados da ULisboa

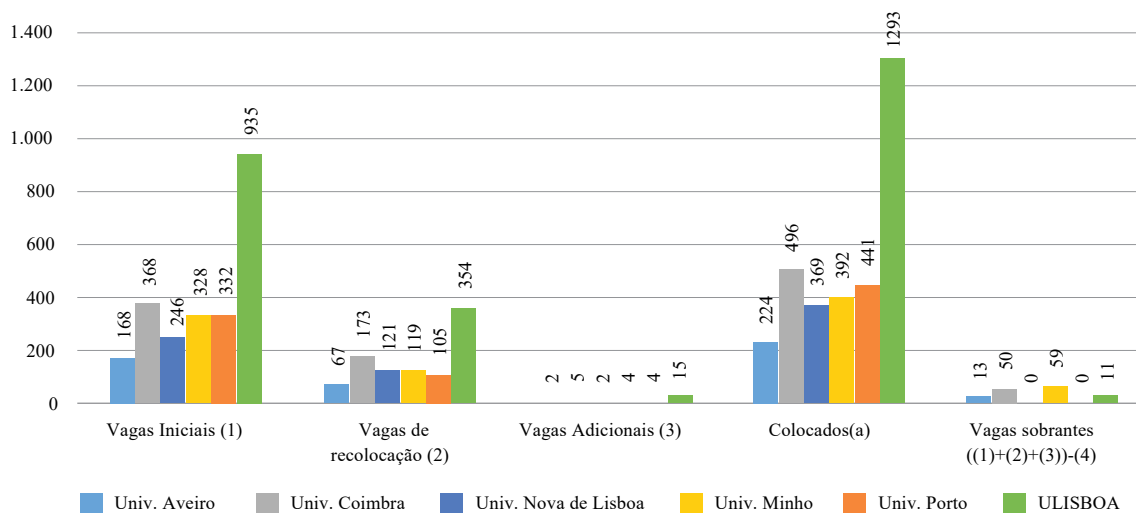
Na 2.ª fase do CNA, a ULisboa colocou a concurso 1.304 vagas das quais, 935 são vagas iniciais, 354 são vagas de recolocação e 15 são vagas adicionais.

Às vagas da ULisboa houve 10.227 candidaturas das quais 2.838 em primeira opção, ou seja 28%.

ULisboa e as suas principais congéneres

Como nos anos anteriores, e tal como na 1.ª fase, a ULisboa é a universidade que possui um maior número de Vagas e de Colocados.

Figura 2.1
2.ª Fase do Concurso Nacional de Acesso ao Ensino Superior 2018
Universidade de Lisboa e suas congéneres



A taxa de ocupação das vagas da ULisboa, nesta 2.ª fase, foi de 99,1% sobrando apenas 11 vagas, 8 das quais no curso de Arquitetura (FA), 1 no curso de Arquitetura Paisagista (ISA), 1 no curso de Engenharia Florestal e dos Recursos Naturais (ISA) e 1 no curso de Engenharia Alimentar (ISA).

Na tabela seguinte apresentam-se as vagas, os colocados, os colocados em 1.ª opção, os candidatos, a nota dos últimos colocados e o índice de satisfação para os cursos da ULisboa.

Tabela 2.1
Resultados gerais por Escola e por Curso - 2.ª FASE de 2017 e 2018

REITORIA	ESCOLAS-CURSOS	Grau	2.ª Fase 2018										2.ª Fase 2017													
			Vagas na 2.ª fase	Vagas de recolocação-adicionais	Total de Vagas	Colocados 2.ª fase	% de vagas ocupadas	Nota último colocado	Colocados 1.ª opção	% colocados em 1.ª opção	Candidatos	Candidatos 1.ª opção	Índice de satisfação da procura Candidatos 1.ª opção/Vagas	Vagas na 2.ª fase	Vagas de recolocação-adicionais	Total de Vagas	Colocados 2.ª fase	% de vagas ocupadas	Nota último colocado	Colocados 1.ª opção	% colocados em 1.ª opção	Candidatos	Candidatos 1.ª opção	Índice de satisfação da procura Candidatos 1.ª opção/Vagas		
	Ciências da Saúde	L1	0	0	0	0	0,0%	0	0	0,0%	0	0	0,0%	0	0,0	13	5	18	7	38,9%	140,3	5	71,4%	17	5	0,3
	TOTAL		0	0	0	0,0%	0	0,0%	0	0,0%	0	0	0,0%	0	0,0	13	5	18	7	38,9%	140,3	5	71,4%	17	5	0,3
	Arquitetura	MI	67	2	69	61	88,4%	111,3	31	50,8%	105	32	0,5			46	7	53	53	100,0%	121,8	24	45,3%	102	30	0,6
	Arquitetura: espec. Urbanismo	MI			0											61	0	61	18	29,5%	114,5	5	27,8%	56	5	0,1
	Arquitetura: espec. de Interiores e Reabilitação do Edificado	MI	15	2	17	17	100,0%	127,3	10	58,8%	56	16	0,9			5	0	5	5	100,0%	135,3	3	60,0%	51	8	1,6
	Design	L1	6	3	9	9	100,0%	168,5	7	77,8%	175	55	6,1			5	1	6	6	100,0%	159,5	5	83,3%	80	27	4,5
	Design de Moda	L1	8	2	10	10	100,0%	164,5	9	90,0%	94	36	3,6			5	2	7	7	100,0%	156,5	6	85,7%	53	25	3,6
	TOTAL		96	9	105	97	92,4%	57	57	58,8%	430	139	1,3			122	10	132	89	67,4%	43	48,3%	342	95	0,7	
	Desenho	L1	3	0	3	3	100,0%	170	1	33,3%	84	28	9,3			2	0	2	2	100,0%	174	2	100,0%	85	26	13,0
	Design de Comunicação	L1	5	1	6	6	100,0%	176,5	5	83,3%	110	33	5,5			5	0	5	5	100,0%	178	3	60,0%	112	36	7,2
	Design de Equipamento	L1	4	5	9	9	100,0%	160	5	55,6%	82	12	1,3			6	7	13	13	100,0%	160,5	8	61,5%	81	23	1,8
	Escultura	L1	8	6	14	14	100,0%	148	4	28,6%	56	6	0,4			11	1	12	12	100,0%	154	4	33,3%	60	9	0,8
	Pintura	L1	8	3	11	11	100,0%	158,5	5	45,5%	69	19	1,7			7	6	13	13	100,0%	160	5	38,5%	66	16	1,2
	Ciências da Arte e do Património	L1	2	2	4	4	100,0%	158	2	50,0%	50	6	1,5			3	4	7	7	100,0%	148,5	2	28,6%	59	10	1,4
	Arte Multimédia	L1	4	1	5	5	100,0%	173	4	80,0%	115	40	8,0			4	1	5	5	100,0%	172	4	80,0%	109	41	8,2
	TOTAL		34	18	52	52	100,0%	26	26	50,0%	566	144	2,8			38	19	57	57	100,0%	28	49,1%	572	161	2,8	
	Biologia	L1	12	5	17	17	100,0%	151	10	58,8%	173	76	4,5			16	8	24	24	100,0%	144,5	18	75,0%	162	69	2,9
	Bioquímica	L1	3	3	6	6	100,0%	152,3	4	66,7%	84	18	3,0			4	6	10	10	100,0%	146,3	6	60,0%	48	13	1,3
	Engenharia Geoespacial	L1	2	1	3	3	100,0%	134	0	0,0%	20	1	0,3			3	1	4	4	100,0%	134,5	0	0,0%	64	5	1,3
	Engenharia Informática	L1	7	7	14	14	100,0%	151,5	3	21,4%	128	20	1,4			5	6	11	11	100,0%	156,5	3	27,3%	170	40	3,6
	Física	L1	2	2	4	4	100,0%	163	2	50,0%	43	18	4,5			4	0	4	4	100,0%	150,3	3	75,0%	35	12	3,0
	Geologia	L1	7	6	13	13	100,0%	136	0	0,0%	74	8	0,6			9	9	18	18	100,0%	124	4	22,2%	100	17	0,9
	Matemática	L1	4	4	8	8	100,0%	150,5	4	50,0%	42	6	0,8			4	4	8	8	100,0%	152,5	6	75,0%	63	11	1,4

Cont.

	Grau	2.ª Fase 2018										2.ª Fase 2017											
		Vagas na 2.ª fase	Vagas de recolocação-adicionais	Total de Vagas	Colocados 2.ª fase	% de vagas ocupadas	Nota último colocado	Colocados 1.ª opção	% colocados em 1.ª opção	Candidatos	Candidatos 1.ª opção	Índice de satisfação da procura Candidatos 1.ª opção/Vagas	Vagas na 2.ª fase	Vagas de recolocação-adicionais	Total de Vagas	Colocados 2.ª fase	% de vagas ocupadas	Nota último colocado	Colocados 1.ª opção	% colocados em 1.ª opção	Candidatos	Candidatos 1.ª opção	Índice de satisfação da procura Candidatos 1.ª opção/Vagas
FC	(Cont.)	4	2	6	6	100,0%	135,8	3	50,0%	42	10	1,7	4	4	8	8	100,0%	132,5	1	12,5%	68	9	1,1
		5	11	16	16	100,0%	142,5	6	37,5%	81	19	1,2	2	8	10	10	100,0%	146,5	4	40,0%	139	39	3,9
		2	3	5	5	100,0%	158,5	3	60,0%	41	11	2,2	2	2	4	4	100,0%	153,3	1	25,0%	37	8	2,0
		3	5	8	8	100,0%	137,8	4	50,0%	47	11	1,4	6	5	11	11	100,0%	139,5	1	9,1%	63	10	0,9
		6	3	9	9	100,0%	155	4	44,4%	62	20	2,2	5	7	12	12	100,0%	153	6	50,0%	66	19	1,6
		0	1	1	1	100,0%	151	0	0,0%	52	12	12,0	6	7	13	13	100,0%	130,5	5	38,5%	49	10	0,8
		2	0	2	2	100,0%	146,8	0	0,0%	39	2	1,0	1	2	3	3	100,0%	131	1	33,3%	37	5	1,7
		5	3	8	8	100,0%	136	3	37,5%	44	7	0,9	3	2	5	5	100,0%	131,5	2	40,0%	45	8	1,6
		5	2	7	7	100,0%	167,3	3	42,9%	35	15	2,1	0	2	2	2	100,0%	173,8	0	0,0%	21	6	3,0
		TOTAL	69	58	127	127	100,0%		49	38,6%	1.007	254	2,0	74	73	147	147	100,0%		61	41,5%	1167	281
FD		24	8	32	32	100,0%	145	4	12,5%	244	45	1,4	74	8	82	82	100,0%	146,5	67	81,7%	513	302	3,7
		47	13	60	60	100,0%	150,5	46	76,7%	524	294												
	TOTAL	71	21	92	92	100,0%		50	54,3%	768	339	3,7	74	8	82	82	100,0%		67	81,7%	513	302	3,7
FF		16	7	23	23	100,0%	149,5	17	73,9%	176	100	4,3	24	8	32	32	100,0%	140,3	24	75,0%	99	53	1,7
		16	7	23	23	100,0%		17	73,9%	176	100	4,3	24	8	32	32	100,0%		24	75,0%	99	53	1,7
	TOTAL	16	7	23	23	100,0%		17	73,9%	176	100	4,3	24	8	32	32	100,0%		24	75,0%	99	53	1,7
FL		12	0	12	12	100,0%	146	10	83,3%	71	30	2,5	7	1	8	8	100,0%	141	6	75,0%	66	28	3,5
		4	0	4	4	100,0%	124,5	1	25,0%	39	6	1,5	2	0	2	2	100,0%	140	2	100,0%	73	14	7,0
		6	4	10	10	100,0%	133,5	2	20,0%	91	14	1,4	7	1	8	8	100,0%	141	3	37,5%	111	17	2,1
		15	3	18	18	100,0%	143,5	9	50,0%	128	31	1,7	14	5	19	19	100,0%	140,5	7	36,8%	94	27	1,4
		8	1	9	9	100,0%	119	3	33,3%	81	8	0,9	6	2	8	8	100,0%	127	2	25,0%	98	14	1,8
		15	4	19	19	100,0%	141	8	42,1%	139	29	1,5	6	4	10	10	100,0%	142	2	20,0%	167	32	3,2
		6	3	9	9	100,0%	128	2	22,2%	94	12	1,3	9	3	12	12	100,0%	127,5	3	25,0%	111	11	0,9
		3	0	3	3	100,0%	124	2	66,7%	47	9	3,0	3	0	3	3	100,0%	129,5		0,0%	63	10	3,3
		5	0	5	5	100,0%	121	0	0,0%	39	3	0,6	4	0	4	4	100,0%	133		0,0%	39	0	0,0
		7	4	11	11	100,0%	146	4	36,4%	88	19	1,7	7	6	13	13	100,0%	144	5	38,5%	128	30	2,3

Cont.

	Grau	2.ª Fase 2018										2.ª Fase 2017											
		Vagas na 2.ª fase	Vagas de recolocação-adicionais	Total de Vagas	Colocados 2.ª fase	% de vagas ocupadas	Nota último colocado	Colocados 1.ª opção	% colocados em 1.ª opção	Candidatos	Candidatos 1.ª opção	Índice de satisfação da procura Candidatos 1.ª opção/Vagas	Vagas na 2.ª fase	Vagas de recolocação-adicionais	Total de Vagas	Colocados 2.ª fase	% de vagas ocupadas	Nota último colocado	Colocados 1.ª opção	% colocados em 1.ª opção	Candidatos	Candidatos 1.ª opção	Índice de satisfação da procura Candidatos 1.ª opção/Vagas
(Cont.)	Filosofia	11	4	15	15	100,0%	127,5	3	20,0%	83	7	0,5	6	3	9	9	100,0%	130,5	3	33,3%	66	8	0,9
	História	11	4	15	15	100,0%	133	6	40,0%	93	18	1,2	9	5	14	14	100,0%	137	3	21,4%	107	15	1,1
FL	História da Arte	10	2	12	12	100,0%	124,5	4	33,3%	93	15	1,3	6	2	8	8	100,0%	128	1	12,5%	73	6	0,8
	Línguas, Literaturas e Culturas	22	9	31	31	100,0%	145	24	77,4%	217	72	2,3	12	6	18	18	100,0%	149,5	15	83,3%	214	80	4,4
	Tradução	8	1	9	9	100,0%	137,8	4	44,4%	91	24	2,7	6	0	6	6	100,0%	145,8	3	50,0%	98	27	4,5
	Estudos Asiáticos	3	0	3	3	100,0%	154	2	66,7%	77	35	11,7	5	0	5	5	100,0%	148	5	100,0%	71	30	6,0
	Estudos Portugueses	2	3	5	5	100,0%	124	1	20,0%	34	5	1,0	3	1	4	4	100,0%	136,5	1	25,0%	78	7	1,8
	TOTAL		148	42	190	190	100,0%		85	44,7%	1.505	337	1,8	112	39	151	100,0%		61	40,4%	1.657	356	2,4
FM	Medicina	7	5	12	12	100,0%	182,2	0	0,0%	349	95	7,9	0	2	2	2	100,0%	186,2	0	0,0%	444	113	56,5
	Ciências da Nutrição	1	3	4	4	100,0%	159,5	2	50,0%	39	11	2,8											
FMD	TOTAL	8	8	16	16	100,0%		2	12,5%	388	106	6,6	0	2	2	100,0%		0	0,0%	444	113	56,5	
	Medicina Dentária	10	2	12	12	100,0%	175,5	2	16,7%	73	14	1,2	5	2	7	7	100,0%	180	0	0,0%	101	27	3,9
FMD	Higiene Oral	14	0	14	14	100,0%	120,8	3	21,4%	44	6	0,4	15	2	17	17	100,0%	126,3	8	47,1%	76	17	1,0
	Prótese Dentária	10	3	13	13	100,0%	114	5	38,5%	26	7	0,5	11	1	12	12	100,0%	120,8	4	33,3%	55	13	1,1
FMV	TOTAL	34	5	39	39	100,0%		10	25,6%	143	27	0,7	31	5	36	100,0%		12	33,3%	232	57	1,6	
	Medicina Veterinária	4	4	8	8	100,0%	163,3	7	87,5%	125	79	9,9	11	2	13	13	100,0%	162,8	10	76,9%	128	85	6,5
FMV	TOTAL	4	4	8	8	100,0%		7	87,5%	125	79	9,9	11	2	13	100,0%		10	76,9%	128	85	6,5	
	Ciências do Desporto	9	0	9	9	100,0%	131,5	8	88,9%	68	49	5,4	3	2	5	5	100,0%	148	5	100,0%	115	95	19,0
FMH	Gestão do Desporto	5	2	7	7	100,0%	146,5	4	57,1%	66	28	4,0	2	6	8	8	100,0%	149,5	5	62,5%	85	36	4,5
	Dança	10		10	10	100,0%	114,5	7	70,0%	13	10	1,0	6	0	6	6	66,7%	119	4	100,0%	4	4	0,7
FMH	Reabilitação Psicomotora	15	4	19	19	100,0%	120	10	52,6%	92	22	1,2	17	3	20	20	100,0%	124	9	45,0%	121	29	1,5
	Ergonomia	5	3	8	8	100,0%	115,5	1	12,5%	43	5	0,6	4	2	6	6	100,0%	129		0,0%	70	4	0,7
FP	TOTAL	44	9	53	53	100,0%		30	56,6%	282	114	2,2	32	13	45	95,6%		23	53,5%	395	168	3,7	
	Psicologia	12	3	15	15	100,0%	149,5	12	80,0%	221	89	5,9	16	5	21	21	100,0%	148	18	85,7%	242	113	5,4
TOTAL		12	3	15	15	100,0%		12	80,0%	221	89	5,9	16	5	21	100,0%		18	85,7%	242	113	5,4	

Cont.

IE	ESCOLAS-CURSOS	Grau	2.ª Fase 2018										2.ª Fase 2017														
			Vagas na 2.ª fase	Vagas de recolocação-adicionais	Total de Vagas	Colocados 2.ª fase	% de vagas ocupadas	Nota último colocado	Colocados 1.ª opção	% colocados em 1.ª opção	Candidatos	Candidatos 1.ª opção	Índice de satisfação da procura Candidatos 1.ª opção/Vagas	Vagas na 2.ª fase	Vagas de recolocação-adicionais	Total de Vagas	Colocados 2.ª fase	% de vagas ocupadas	Nota último colocado	Colocados 1.ª opção	% colocados em 1.ª opção	Candidatos	Candidatos 1.ª opção	Índice de satisfação da procura Candidatos 1.ª opção/Vagas			
IE	Educação e Formação	L1	12	0	12	12	100,0%	119,3	2	16,7%	63	14	1,2	16	6	22	22	100,0%	121,3	2	9,1%	97	11	0,5			
			12	0	12	12	100,0%		2	16,7%	63	14	1,2	16	6	22	22	100,0%		2	9,1%	97	11	0,5			
			TOTAL																								
IGOT	Planeamento e Gestão do Território	L1	4	2	6	6	100,0%	127	2	33,3%	78	9	1,5	10	2	12	12	100,0%	127,4	3	25,0%	112	28	2,3			
			16	1	17	17	100,0%	126	12	70,6%	114	31	1,8	16	3	19	19	100,0%	123,4	3	15,8%	76	6	0,3			
			TOTAL	3	23	23	100,0%		14	60,9%	192	40	1,7	26	5	31	31	100,0%		6	19,4%	188	34	1,1			
ISA	Arquitetura Paisagista	L1	1	8	9	8	88,9%	110	4	50,0%	29	4	0,4	8	2	10	10	100,0%	110,8	1	10,0%	22	1	0,1			
			8	6	14	14	100,0%	137,3	3	21,4%	91	19	1,4	6	8	14	14	100,0%	130,8	3	21,4%	87	13	0,9			
			21	2	23	22	95,7%	109,3	8	36,4%	49	8	0,3	12	4	16	16	100,0%	115,3	8	50,0%	46	12	0,8			
			9	5	14	14	100,0%	123	11	78,6%	56	19	1,4	5	0	5	5	100,0%	130,5	4	80,0%	48	21	4,2			
			8	1	9	9	100,0%	124	5	55,6%	79	7	0,8	1	2	3	3	100,0%	139,8	2	66,7%	62	10	3,3			
			12	1	13	12	92,3%	100	2	16,7%	37	2	0,2	0	1	1	1	1	100,0%	131,8	1	100,0%	34	5	5,0		
			13	0	13	13	100,0%	122,8	3	23,1%	53	11	0,8	7	5	12	12	100,0%	127,3	4	33,3%	57	14	1,2			
			TOTAL	23	95	92	96,8%		36	39,1%	394	70	0,7	39	22	61	61	100,0%		23	37,7%	356	76	1,2			
			ISCSP	Antropologia	L1	10	0	10	10	100,0%	125	4	40,0%	102	18	1,8	12	6	18	18	100,0%	124,5	3	16,7%	125	21	1,2
						14	5	19	19	100,0%	148	3	15,8%	151	22	1,2	12	9	21	21	100,0%	142,5	3	14,3%	119	14	0,7
9	3	12				12	100,0%	155,5	6	50,0%	170	29	2,4	8	7	15	15	100,0%	154	5	33,3%	175	40	2,7			
12	7	19				19	100,0%	137	3	15,8%	124	21	1,1	12	5	17	17	100,0%	142,5	5	29,4%	186	32	1,9			
5	1	6				6	100,0%	133	1	16,7%	75	8	1,3	8	2	10	10	100,0%	132,5	2	20,0%	120	7	0,7			
7	3	10				10	100,0%	126	1	10,0%	78	14	1,4	11	1	12	12	100,0%	126	1	8,3%	97	16	1,3			
7	6	13				13	100,0%	134	6	46,2%	117	30	2,3	6	3	9	9	100,0%	143	5	55,6%	151	43	4,8			
2	2	4				4	100,0%	134,5	2	50,0%	89	12	3,0	5	3	8	8	100,0%	135	4	50,0%	104	12	1,5			
11	6	17				17	100,0%	156	11	64,7%	214	40	2,4	14	8	22	22	100,0%	155	14	63,6%	217	45	2,0			
6	5	11				11	100,0%	146,5	1	9,1%	128	15	1,4	13	5	18	18	100,0%	142	5	27,8%	154	28	1,6			
ISCSP	Gestão de Recursos Humanos	L1	9	4	13	12	92,3%	149	5	41,7%	161	36	2,8	9	7	16	16	100,0%	150	9	56,3%	235	59	3,7			
			10	3	13	13	100,0%	137	3	23,1%	123	31	2,4	13	2	15	15	100,0%	142,5	1	6,7%	176	32	2,1			
			12	4	16	16	100,0%	136,5	2	12,5%	139	16	1,0	9	5	14	14	100,0%	132,5	3	21,4%	158	19	1,4			
			10	1	11	11	100,0%	126,5	0	0,0%	74	4	0,4	8	2	10	10	100,0%	130,5	1	10,0%	105	8	0,8			
TOTAL	50	174	173	99,4%		48	27,7%	1.745	296	1,7	140	65	205	205	100,0%		61	29,8%	2122	376	1,8						

Cont.

ESCOLAS-CURSOS	Grau	2.ª Fase 2018										2.ª Fase 2017																							
		Vagas na 2.ª fase	Vagas de recolocação-adicionais	Total de Vagas	Colocados 2.ª fase	% de vagas ocupadas	Nota último colocado	Colocados 1.ª opção	% colocados em 1.ª opção	Candidatos	Candidatos 1.ª opção	Índice de satisfação da procura Candidatos 1.ª opção/Vagas	Vagas na 2.ª fase	Vagas de recolocação-adicionais	Total de Vagas	Colocados 2.ª fase	% de vagas ocupadas	Nota último colocado	Colocados 1.ª opção	% colocados em 1.ª opção	Candidatos	Candidatos 1.ª opção	Índice de satisfação da procura Candidatos 1.ª opção/Vagas												
ISEG	Economia	32	15	47	47	100,0%	152,5	12	25,5%	405	90	1,9	31	25	56	56	100,0%	153,5	20	35,7%	403	71	1,3	31	25	56	56	100,0%	153,5	20	35,7%	403	71	1,3	
	Gestão	45	20	65	65	100,0%	155	24	36,9%	447	139	2,1	57	13	70	70	100,0%	156	35	50,0%	554	172	2,5	57	13	70	70	100,0%	156	35	50,0%	554	172	2,5	
	Gestão (ensino ministrado em Inglês)	9	1	10	10	100,0%	157,3	3	30,0%	103	12	1,2	16	2	18	18	100,0%	155	8	44,4%	143	27	1,5	16	2	18	18	100,0%	155	8	44,4%	143	27	1,5	
	Economia (ensino ministrado em Inglês)	5	3	8	8	100,0%	152,8	6	75,0%	115	12	1,5	9	4	13	13	100,0%	153	3	23,1%	140	17	1,3	9	4	13	13	100,0%	153	3	23,1%	140	17	1,3	
	Matemática Aplicada Economia e Gestão	0	1	1	1	100,0%	193	1	100,0%	49	34	34,0	2	0	2	2	100,0%	182	2	100,0%	68	33	16,5	2	0	2	2	100,0%	182	2	100,0%	68	33	16,5	
	Finanças	1	5	6	6	100,0%	151,3	0	0,0%	233	15	2,5	3	11	14	14	100,0%	152,5	4	28,6%	314	28	2,0	3	11	14	14	100,0%	152,5	4	28,6%	314	28	2,0	
	TOTAL	92	45	137	137	100,0%		46	33,6%	1.352	302	2,2	118	55	173	173	100,0%		72	41,6%	1622	348	2,0	118	55	173	173	100,0%		72	41,6%	1622	348	2,0	
	IST	Arquitetura	3	3	6	6	100,0%	143,5	4	66,7%	22	5	0,8	2	1	3	3	100,0%	166,5	0	0,0%	29	9	3,0	2	1	3	3	100,0%	166,5	0	0,0%	29	9	3,0
		Engenharia Aeroespacial	7	1	8	8	100,0%	191,5	7	87,5%	67	48	6,0	3	1	4	4	100,0%	189	4	100,0%	70	56	14,0	3	1	4	4	100,0%	189	4	100,0%	70	56	14,0
		Engenharia Ambiente	4	1	5	5	100,0%	151,5	1	20,0%	28	9	1,8	1	3	4	4	100,0%	143	1	0,0%	18	0	0,0	1	3	4	4	100,0%	143	1	0,0%	18	0	0,0
Engenharia Biológica		2	1	3	3	100,0%	179,8	1	33,3%	20	8	2,7	1	2	3	3	100,0%	171,3	1	33,3%	32	13	4,3	1	2	3	3	100,0%	171,3	1	33,3%	32	13	4,3	
Engenharia Civil		13	10	23	23	100,0%	133,5	11	47,8%	85	23	1,0	6	9	15	15	100,0%	141	5	33,3%	86	24	1,6	6	9	15	15	100,0%	141	5	33,3%	86	24	1,6	
Engenharia Eletrotécnica e Computadores		12	12	24	24	100,0%	162,3	15	62,5%	75	35	1,5	7	10	17	17	100,0%	168	9	52,9%	78	36	2,1	7	10	17	17	100,0%	168	9	52,9%	78	36	2,1	
Engenharia Física Tecnológica		1	1	2	2	100,0%	195,5	2	100,0%	68	45	22,5	3	0	3	3	100,0%	187,8	3	100,0%	48	30	10,0	3	0	3	3	100,0%	187,8	3	100,0%	48	30	10,0	
Engenharia Informática e Computadores		4	2	6	6	100,0%	182,5	5	83,3%	77	45	7,5	5	5	10	10	100,0%	181,5	8	80,0%	126	69	6,9	5	5	10	10	100,0%	181,5	8	80,0%	126	69	6,9	
Engenharia Materiais		0	1	1	1	100,0%	164,3	1	100,0%	25	5	5,0	0	4	4	4	100,0%	163,8	1	25,0%	27	2	0,5	0	4	4	4	100,0%	163,8	1	25,0%	27	2	0,5	
Engenharia Mecânica		12	7	19	19	100,0%	172,5	11	57,9%	88	45	2,4	7	5	12	12	100,0%	174,8	3	25,0%	115	68	5,7	7	5	12	12	100,0%	174,8	3	25,0%	115	68	5,7	
Engenharia Geológica e de Minas	0	4	4	4	100,0%	130	2	50,0%	18	3	0,8	1	1	2	2	100,0%	141	1	50,0%	20	3	1,5	1	1	2	2	100,0%	141	1	50,0%	20	3	1,5		
Engenharia Naval e Oceânica	2	7	9	9	100,0%	151,5	3	33,3%	19	5	0,6	0	5	5	5	100,0%	166,8	2	0,0%	38	1	0,2	0	5	5	5	100,0%	166,8	2	0,0%	38	1	0,2		
Engenharia Química	4	4	8	8	100,0%	163,5	5	62,5%	38	16	2,0	5	1	6	6	100,0%	166,3	2	33,3%	38	21	3,5	5	1	6	6	100,0%	166,3	2	33,3%	38	21	3,5		
Matemática aplicada Computação	1	1	2	2	100,0%	189,8	2	100,0%	26	15	7,5	3	1	4	4	100,0%	181	4	100,0%	20	10	2,5	3	1	4	4	100,0%	181	4	100,0%	20	10	2,5		
Engenharia Biomédica	5	0	5	5	100,0%	186,3	4	80,0%	53	23	4,6	0	1	1	1	100,0%	183,8	1	100,0%	58	31	31,0	0	1	1	1	100,0%	183,8	1	100,0%	58	31	31,0		
Engenharia Informática e Computadores (Tagus Park)	2	4	6	6	100,0%	167,5	0	0,0%	60	20	3,3	1	6	7	7	100,0%	168	1	0,0%	68	15	2,1	1	6	7	7	100,0%	168	1	0,0%	68	15	2,1		
Engenharia Telecomunicações e Informática (Tagus Park)	3	3	6	6	100,0%	146,8	0	0,0%	30	6	1,0	3	1	4	4	100,0%	153,3	1	25,0%	32	6	1,5	3	1	4	4	100,0%	153,3	1	25,0%	32	6	1,5		
Engenharia e Gestão Industrial (Tagus Park)	5	2	7	7	100,0%	170,8	6	85,7%	51	31	4,4	5	1	6	6	100,0%	167,3	4	66,7%	66	38	6,3	5	1	6	6	100,0%	167,3	4	66,7%	66	38	6,3		
Engenharia Eletrónica (Tagus Park)	2	6	8	8	100,0%	143	1	12,5%	20	1	0,1	1	4	5	5	100,0%	159,5	1	20,0%	24	3	0,6	1	4	5	5	100,0%	159,5	1	20,0%	24	3	0,6		
TOTAL	82	70	152	152	100,0%		81	53,3%	870	388	2,6	54	61	115	115	100,0%		48	41,7%	993	435	3,8	54	61	115	115	100,0%		48	41,7%	993	435	3,8		
TOTAL ULISBOA	938	375	1.313	1.301	99,1%	0	572	44,0%	10.227	2.838	2,2	940	403	1.343	1.287	95,8%	140	564	43,8%	11.186	3.069	2,3	940	403	1.343	1.287	95,8%	140	564	43,8%	11.186	3.069	2,3		

A taxa de ocupação de vagas foi de 99,1%, tendo sido preenchidas a totalidade das vagas postas a concurso na maioria das Escolas da ULisboa.

Nesta segunda fase de acesso e como no ano anterior, os estudantes colocados na 1.^a opção de candidatura representam 44%, e são os cursos Matemática aplicada à Economia e Gestão (ISEG) e Eng.^a Física Tecnológica, Matemática Aplicada à Computação e Eng.^a de Materiais (IST) aqueles que apresentam uma taxa de 100% de colocados na 1.^a opção de candidatura.

Como em anos anteriores, o índice de satisfação de procura na segunda fase é naturalmente elevado, uma vez que o número de vagas disponibilizadas é muito reduzido. O valor do ISP para o conjunto da ULisboa, na segunda fase, é de 2,2.

LISTA DE ACRÓNIMOS

FA - Faculdade de Arquitetura	UMINHO - Universidade do Minho
FBA - Faculdade de Belas Artes	UNL - Universidade Nova de Lisboa
FC - Faculdade de Ciências	UPORTO - Universidade do Porto
FD - Faculdade de Direito	UTAD - Universidade de Trás-os-Montes e Alto Douro
FF - Faculdade de Farmácia	ALEM - Alemão
FL - Faculdade de Letras	BG - Biologia e Geologia
FM - Faculdade de Medicina	DES - Desenho
FMD - Faculdade de Medicina Dentária	ECON - Economia
FMH - Faculdade de Motricidade Humana	ESP - Espanhol
FMV - Faculdade de Medicina Veterinária	FILOS - Filosofia
FP - Faculdade de Psicologia	FQ - Física e Química
IE - Instituto de Educação	FRAN - Francês
IGOT - Instituto de Geografia e Ordenamento do Território	GD - Geometria Descritiva
ISA - Instituto Superior de Agronomia	GEO - Geografia
ISCSP - Instituto Superior de Ciências Sociais e Políticas	HIST - História
ISEG - Instituto Superior de Economia e Gestão	HIST C e A - História da Cultura e Artes
IST - Instituto Superior Técnico	ING - Inglês
ISCTE - Instituto de Ciências do Trabalho e da Empresa	LP - Literatura Portuguesa
UALG - Universidade do Algarve	MACS - Matemática Aplicada às Ciências Sociais
UAVEIRO - Universidade de Aveiro	MAT - Matemática
UBI - Universidade da Beira Interior	MAT A - Matemática A
UCOIMBRA - Universidade de Coimbra	PORT - Português
UÉVORA - Universidade de Évora	CNA - Concurso Nacional de Acesso
ULISBOA - Universidade de Lisboa	PL - Pós Laboral