

Ingresso na ULisboa 2019

Resultados das 1.^a e 2.^{as} Fases do CNAES

Gabinete de Estudos e Planeamento
setembro 2019



ÍNDICE

1.ª FASE	5
PARTE I	5
Apreciação Geral dos Resultados	5
Resultados Nacionais	5
Resultados ULisboa	5
ULisboa e as suas principais congéneres	6
Resultados Acesso	7
Indicadores relativos ao CNA 2019/20	19
Evolução das classificações mínimas de ingresso - evolução 2010 a 2019	23
Classificações médias dos Colocados na ULisboa (CNA)	35
PARTE II	46
Análise Gráfica Comparativa dos Colocados na ULisboa e em Cursos Congéneres	46
FACULDADE DE ARQUITETURA	46
FACULDADE DE BELAS ARTES	47
FACULDADE DE CIÊNCIAS	48
FACULDADE DE DIREITO	52
FACULDADE DE FARMÁCIA	53
FACULDADE DE LETRAS	54
FACULDADE DE MEDICINA	57
FACULDADE DE MEDICINA DENTÁRIA	58
FACULDADE DE MEDICINA VETERINÁRIA	59
FACULDADE DE MOTRICIDADE HUMANA	60
FACULDADE DE PSICOLOGIA	61
INSTITUTO DE EDUCAÇÃO	62
INSTITUTO DE GEOGRAFIA E ORDENAMENTO DO TERRITÓRIO	63
INSTITUTO SUPERIOR DE AGRONOMIA	64
INSTITUTO SUPERIOR DE CIÊNCIAS SOCIAIS E POLITICAS	66
INSTITUTO SUPERIOR DE ECONOMIA E GESTÃO	68
INSTITUTO SUPERIOR TÉCNICO	70
PARTE III	74
Cursos da ULisboa e Congéneres	74
FACULDADE DE ARQUITETURA	74
FACULDADE DE BELAS ARTES	77

FACULDADE DE CIÊNCIAS	80
FACULDADE DE DIREITO	90
FACULDADE DE FARMÁCIA	91
FACULDADE DE LETRAS	92
FACULDADE DE MEDICINA	101
FACULDADE DE MEDICINA DENTÁRIA	102
FACULDADE DE MEDICINA VETERINÁRIA	103
FACULDADE DE MOTRICIDADE HUMANA	104
FACULDADE DE PSICOLOGIA	106
INSTITUTO DE EDUCAÇÃO	107
INSTITUTO DE GEOGRAFIA E ORDENAMENTO DO TERRITÓRIO	108
INSTITUTO SUPERIOR DE AGRONOMIA	109
INSTITUTO SUPERIOR DE CIÊNCIAS SOCIAIS E POLÍTICAS	113
INSTITUTO SUPERIOR DE ECONOMIA E GESTÃO	119
INSTITUTO SUPERIOR TÉCNICO	123
2.ª FASE	133
Resultados Nacionais	133
ULisboa e as suas principais congéneres	134
Resultados da ULisboa	135
Lista de Acrónimos	141

1.ª FASE

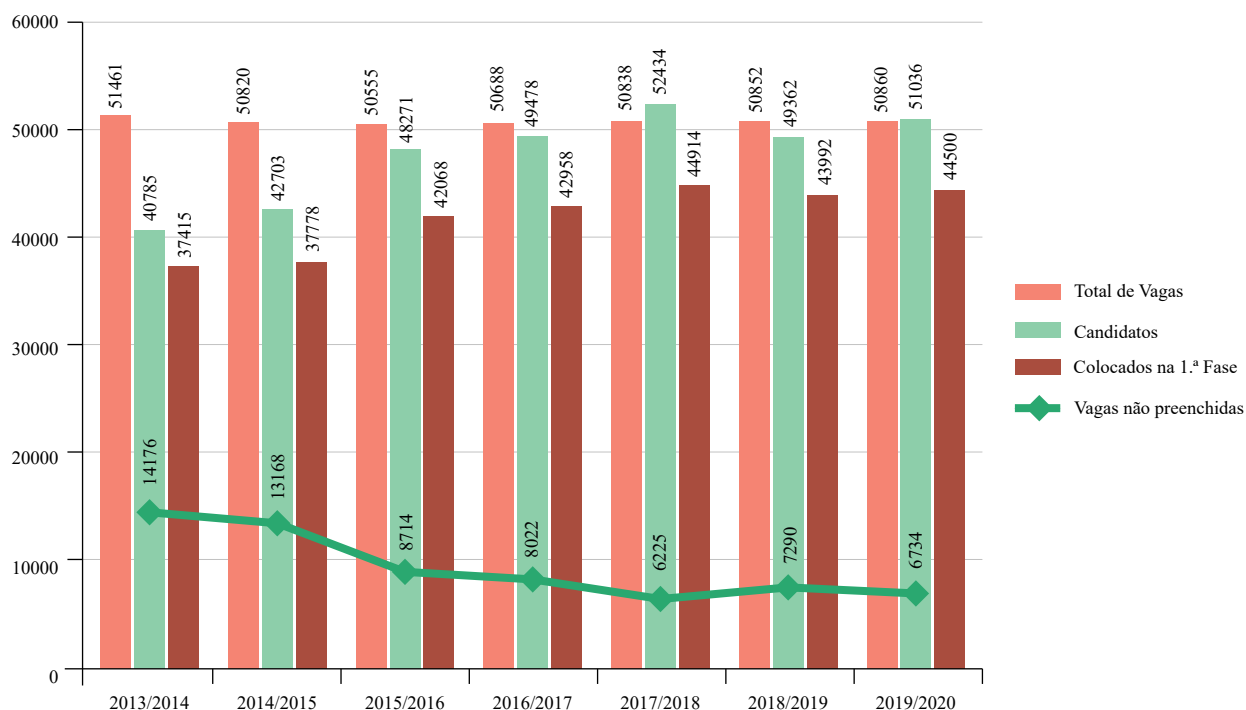
PARTE I

Apreciação Geral dos Resultados

Resultados Nacionais

Na 1.ª Fase do concurso nacional de acesso ao ensino superior de 2019, foram colocadas 50.860 vagas a concurso, tendo sido colocados 44.500 estudantes, que corresponde a uma taxa de preenchimento de 87,5%.

Figura 1.1
Evolução do N.º de vagas, candidatos em 1.ª opção e colocados na 1.ª Fase do Concurso Nacional de Acesso ao Ensino Superior entre 2013/14 e 2019/20



Resultados ULisboa

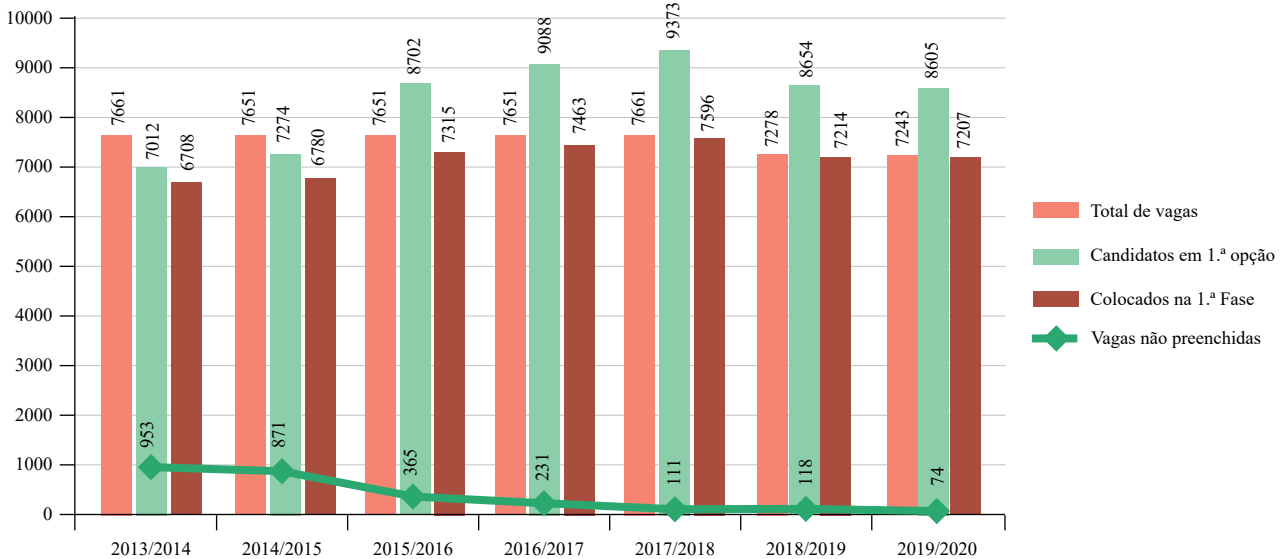
A ULisboa colocou a concurso, na 1.ª Fase, 7.243 vagas o que corresponde a 14,2% do total de vagas nacionais postas a concurso. É de referir que este ano a ULisboa teve uma redução de 0,5% do número total de vagas a concurso relativamente ao ano anterior.

Às vagas da ULisboa houve um total de 39.173 candidaturas, das quais 8.605 foram em primeira opção (22,7%). **A taxa de preenchimento das vagas foi de 99,5%.**

Foram colocados na ULisboa 7.207 estudantes, 16,2% do total de colocados no concurso nacional de acesso.

A análise da variação entre os anos 2013/14 e 2019/20 mostra que o número de candidatos em 1.ª opção e o de colocados apresentam um acréscimo de 22,7% e 7,4% respetivamente, apesar da diminuição do número de vagas que tem ocorrido desde o ano 2018/19.

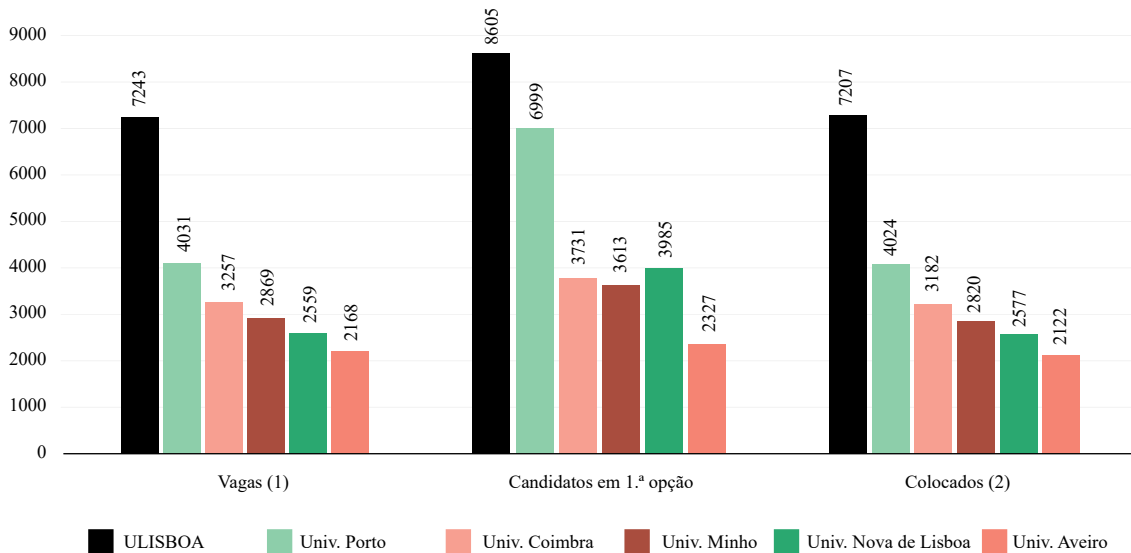
Figura 1.2
Evolução do N.º de vagas, candidatos em 1.ª opção e colocados na 1.ª Fase do Concurso Nacional de Acesso ao Ensino Superior na ULisboa entre 2013/14 e 2019/20



ULisboa e as suas principais congéneres

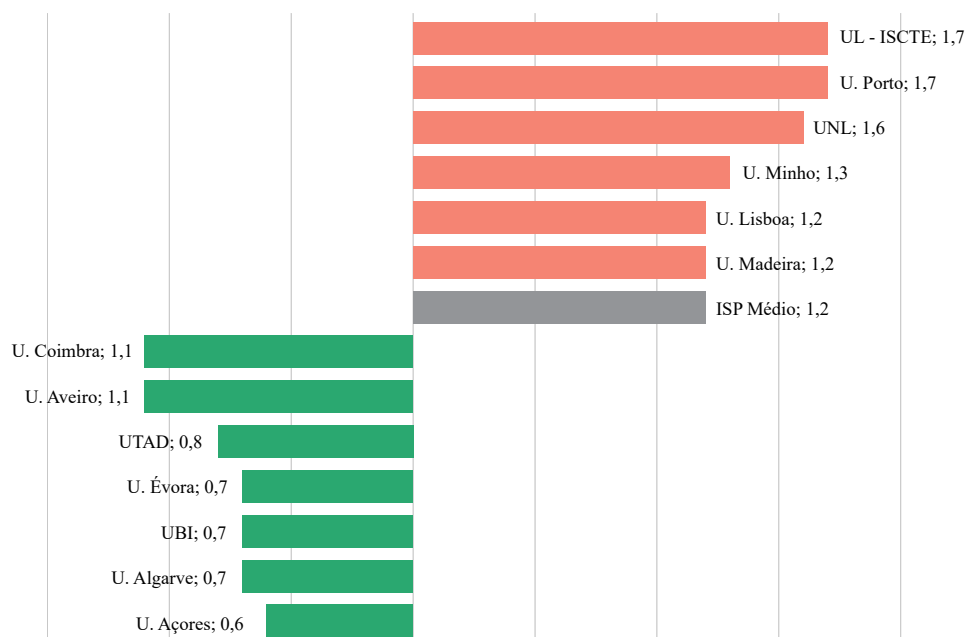
A ULisboa é a universidade com maior dimensão nos seguintes indicadores: Vagas, Candidatos em primeira opção e Colocados, como se pode observar nas figuras seguintes:

Figura 1.3
1.ª Fase do Concurso Nacional de Acesso ao Ensino Superior 2019 Universidade de Lisboa e suas congéneres



O valor do Índice de Satisfação da Procura (número de candidatas em 1ª opção pelo número de vagas) nas Universidades portuguesas é o seguinte.

Figura 1.4
Índice de procura Universidades Portuguesas



Resultados Acesso

Os resultados do concurso de acesso de 2019 à ULisboa na 1.ª fase do concurso estão apresentados na tabela abaixo, com a distribuição por escolas da Universidade, das taxas de colocação em 1.ª opção, da percentagem das vagas ocupadas e do índice de satisfação para todos os cursos.

Tabela 1.1
Resultados gerais por Escola e por Curso – 1.ª FASE de 2019 e 2018

ESCOLAS-CURSOS	Grau	1.ª Fase 2019										1.ª Fase 2018									
		Vagas na 1.ª fase	Colocados 1.ª fase	% de vagas ocupadas	Nota último colocado	Colocados 1.ª opção	% colocados em 1.ª opção	Candidatos	Candidatos 1.ª opção	Índice de satisfação da procura	Candidatos 1.ª opção/vagas	Vagas na 1.ª fase	Colocados 1.ª fase	% de vagas ocupadas	Nota último colocado	Colocados 1.ª opção	% colocados em 1.ª opção	Candidatos	Candidatos 1.ª opção	Índice de satisfação da procura	Candidatos 1.ª opção/vagas
FA	Arquitetura	192	146	76,0%	107,0	91	62,3%	432	91	0,5	202	143	70,8%	113,8	87	60,8%	408	87	0,4	87	0,4
	Arquitetura, área de especializ. em Interiores e Reabilitação do Edifício	60	58	96,7%	111,3	43	74,1%	181	43	0,7	50	38	76,0%	117,8	28	73,7%	160	28	0,6	28	0,6
	Design	60	60	100,0%	160,0	44	73,3%	607	142	2,4	60	60	100,0%	158,5	46	76,7%	643	162	2,7	162	2,7
	Design de Moda	60	60	100,0%	153,0	49	81,7%	302	94	1,6	60	61	101,7%	154,5	48	78,7%	371	108	1,8	108	1,8
	TOTAL	372	324	87,1%		227	70,1%	1.522	370	1,0	372	302	81,2%		209	69,2%	1.582	385	1,0	385	1,0
FBA	Desenho	35	35	100,0%	170,5	32	91,4%	365	110	3,1	35	35	100,0%	165,5	30	85,7%	344	99	2,8	99	2,8
	Design de Comunicação	55	55	100,0%	173,5	49	89,1%	479	129	2,3	55	56	101,8%	177	47	83,9%	461	139	2,5	139	2,5
	Design de Equipamento	55	56	101,8%	152,0	27	48,2%	277	40	0,7	55	55	100,0%	152,5	34	61,8%	298	52	0,9	52	0,9
	Escultura	55	57	103,6%	142,0	23	40,4%	245	41	0,7	55	57	103,6%	135,5	18	31,6%	205	20	0,4	20	0,4
	Pintura	55	56	101,8%	163,0	37	66,1%	344	72	1,3	55	57	103,6%	159	32	56,1%	331	66	1,2	66	1,2
FC	Ciências da Arte e do Património	30	31	103,3%	147,5	20	64,5%	156	34	1,1	30	30	100,0%	146	12	40,0%	197	26	0,9	26	0,9
	Arte Multimédia	55	55	100,0%	167,0	47	85,5%	478	131	2,4	55	57	103,6%	163,5	48	84,2%	427	125	2,3	125	2,3
	TOTAL	340	345	101,5%		235	68,1%	2.344	557	1,6	340	347	102,1%		221	63,7%	2.263	527	1,6	527	1,6
	Biologia	174	174	100,0%	147,5	39	22,4%	809	275	1,6	174	174	100,0%	147,5	132	75,9%	867	287	1,6	287	1,6
	Bioquímica	70	70	100,0%	148,3	39	55,7%	519	70	1,0	70	70	100,0%	148,3	45	64,3%	544	75	1,1	75	1,1
FC	Engenharia Geoespacial	20	20	100,0%	113,0	6	30,0%	79	6	0,3	20	20	100,0%	115	4	20,0%	82	6	0,3	6	0,3
	Engenharia Informática	105	106	101,0%	148,5	37	34,9%	851	103	1,0	105	105	100,0%	144	35	33,3%	716	75	0,7	75	0,7
	Física	40	40	100,0%	167,0	26	65,0%	230	61	1,5	40	40	100,0%	156	30	75,0%	240	54	1,4	54	1,4
	Geologia	80	80	100,0%	119,0	23	28,8%	253	39	0,5	84	85	101,2%	115,5	35	41,2%	252	48	0,6	48	0,6
	Matemática	50	50	100,0%	156,8	29	58,0%	334	45	0,9	50	50	100,0%	148	27	54,0%	305	40	0,8	40	0,8
Meteorologia, Oceanografia e Geofísica	25	25	100,0%	126,0	9	36,0%	108	12	0,5	25	25	100,0%	130,3	15	60,0%	166	32	1,3	32	1,3	

Cont.

	Curso	1.ª Fase 2019										1.ª Fase 2018									
		Vagas na 1.ª fase	Colocados 1.ª fase	% de vagas ocupadas	Nota último colocado	Colocados 1.ª opção	% colocados em 1.ª opção	Candidatos	Candidatos 1.ª opção	Índice de satisfação da procura	Vagas na 1.ª fase	Colocados 1.ª fase	% de vagas ocupadas	Nota último colocado	Colocados 1.ª opção	% colocados em 1.ª opção	Candidatos	Candidatos 1.ª opção	Índice de satisfação da procura		
Cont.	Tecnologias de Informação	L1	65	66	101,5%	133,5	22	33,3%	319	48	0,7	65	65	100,0%	133	23	35,4%	327	43	0,7	
		MI	40	40	100,0%	161,3	9	22,5%	324	27	0,7	40	40	100,0%	152,3	10	25,0%	312	32	0,8	
FC	Estatística Aplicada	L1	30	30	100,0%	140,5	7	23,3%	152	28	0,9	32	32	100,0%	130	6	18,8%	144	20	0,6	
		L1	77	77	100,0%	153,3	45	58,4%	441	83	1,1	77	77	100,0%	145	54	70,1%	402	76	1,0	
	Química	L1	27	27	100,0%	143,3	15	55,6%	218	30	1,1	27	27	100,0%	140,3	12	44,4%	265	23	0,9	
		L1	21	21	100,0%	134,0	6	28,6%	119	13	0,6	22	22	100,0%	131	2	9,1%	137	7	0,3	
	Engenharia da Energia e do Ambiente	MI	30	30	100,0%	131,8	12	40,0%	142	16	0,5	30	30	100,0%	127,8	10	33,3%	138	12	0,4	
		MI	40	40	100,0%	166,0	12	30,0%	274	38	1,0	40	40	100,0%	163	14	35,0%	264	39	1,0	
Engenharia Biomédica e Biofísica	TOTAL	894	896	100,2%		336	37,5%	5.172	894	1,0	901	902	100,1%		454	50,3%	5.161	869	1,0		
	Direito (regime pós-laboral)	L1	82	83	101,2%	147,5	6	7,2%	540	67	0,8	86	88	102,3%	140,5	5	5,7%	355	31	0,4	
FD	Direito	L1	445	447	100,4%	153,8	305	68,2%	1.939	769	1,7	445	446	100,2%	149,3	334	74,9%	1.736	739	1,7	
		TOTAL	527	530	100,6%		311	58,7%	2.479	836	1,6	531	534	100,6%		339	63,5%	2.091	770	1,5	
FF	Ciências Farmacéuticas	MI	209	209	100,0%	143,0	141	67,5%	803	238	1,1	209	209	100,0%	146,5	141	67,5%	909	273	1,3	
		TOTAL	209	209	100,0%		141	67,5%	803	238	1,1	209	209	100,0%		141	67,5%	909	273	1,3	
FL	Estudos Artísticos, variante de Artes do Espetáculo	L1	49	50	102,0%	139,5	36	72,0%	221	66	1,3	49	49	100,0%	137,5	35	71,4%	206	65	1,3	
		L1	20	20	100,0%	125,0	9	45,0%	102	11	0,6	20	20	100,0%	131,5	13	65,0%	191	31	1,6	
	Artes e Humanidades	L1	60	61	101,7%	134,5	30	49,2%	325	57	1,0	60	61	101,7%	129	32	52,5%	280	56	0,9	
		L1	60	60	100,0%	143,0	36	60,0%	344	72	1,2	60	61	101,7%	140	46	75,4%	351	77	1,3	
	Arqueologia	L1	36	36	100,0%	122,0	8	22,2%	261	24	0,7	38	38	100,0%	113,5	17	44,7%	218	23	0,6	
		L1	56	56	100,0%	149,0	32	57,1%	405	69	1,2	56	57	101,8%	143,5	29	50,9%	460	76	1,4	
Ciências da Linguagem	L1	33	33	100,0%	129,5	13	39,4%	195	33	1,0	35	35	100,0%	121	13	37,1%	232	27	0,8		
	L1	20	20	100,0%	120,0	8	40,0%	96	15	0,8	20	21	105,0%	114,5	10	47,6%	95	13	0,7		

Cont.

	Grau	1.ª Fase 2019										1.ª Fase 2018									
		Vagas na 1.ª fase	Colocados 1.ª fase	% de vagas ocupadas	Nota último colocado	Colocados 1.ª opção	% colocados em 1.ª opção	Candidatos	Candidatos 1.ª opção	Índice de satisfação da procura	Candidatos 1.ª opção/Vagas	Vagas na 1.ª fase	Colocados 1.ª fase	% de vagas ocupadas	Nota último colocado	Colocados 1.ª opção	% colocados em 1.ª opção	Candidatos	Candidatos 1.ª opção	Índice de satisfação da procura	
		(Cont.)	L1	20	20	100,0%	120,5	10	50,0%	114	16	0,8	0,8	20	20	100,0%	118,5	9	45,0%	117	15
FL	Estudos Clássicos	L1	56	56	100,0%	147,5	25	44,6%	417	86	1,5	1,5	59	60	101,7%	140	27	45,0%	351	58	1,0
	Estudos Europeus	L1	43	44	102,3%	135,5	20	45,5%	278	31	0,7	0,7	43	44	102,3%	131	21	47,7%	244	31	0,7
	Filosofia	L1	61	61	100,0%	143,0	25	41,0%	505	71	1,2	1,2	61	62	101,6%	135	23	37,1%	389	39	0,6
	História	L1	40	41	102,5%	121,0	19	46,3%	284	29	0,7	0,7	51	51	100,0%	109	16	31,4%	210	18	0,4
	História da Arte	L1	211	213	100,9%	139,0	138	64,8%	697	200	0,9	0,9	200	204	102,0%	141,5	135	66,2%	775	215	1,1
	Línguas, Literaturas e Culturas	L1	58	58	100,0%	137,3	44	75,9%	349	86	1,5	1,5	61	61	100,0%	133	29	47,5%	339	48	0,8
	Tradução	L1	27	27	100,0%	150,0	26	96,3%	205	71	2,6	2,6	27	28	103,7%	150	22	78,6%	245	88	3,3
	Estudos Asiáticos	L1	20	20	100,0%	119,0	9	45,0%	75	13	0,7	0,7	20	20	100,0%	124	13	65,0%	141	21	1,1
FM	Estudos Portugueses	L1	870	876	100,7%		488	55,7%	4.873	950	1,1	1,1	880	892	101,4%		490	54,9%	4.844	901	1,0
	Medicina	MI	295	295	100,0%	175,8	206	69,8%	1.596	407	1,4	1,4	295	295	100,0%	175,2	184	62,4%	1.538	332	1,1
	Ciências da Nutrição	L1	28	28	100,0%	156,3	19	67,9%	215	40	1,4	1,4	30	30	100,0%	153,5	16	53,3%	223	41	1,4
FMD	TOTAL		323	323	100,0%		225	69,7%	1.811	447	1,4	1,4	325	325	100,0%		200	61,5%	1.761	373	1,1
	Medicina Dentária	MI	65	65	100,0%	173,8	16	24,6%	422	65	1,0	1,0	65	65	100,0%	172	26	40,0%	388	62	1,0
	Higiene Oral	L1	40	40	100,0%	127,8	22	55,0%	147	26	0,7	0,7	42	43	102,4%	124	19	44,2%	150	24	0,6
FMV	Prótese Dentária	L1	28	28	100,0%	115,0	17	60,7%	91	17	0,6	0,6	30	30	100,0%	110,5	13	43,3%	116	15	0,5
	TOTAL		133	133	100,0%		55	41,4%	660	108	0,8	0,8	137	138	100,7%		58	42,0%	654	101	0,7
FMV	Medicina Veterinária	MI	109	110	100,9%	157,8	81	73,6%	404	166	1,5	1,5	109	109	100,0%	155,8	85	78,0%	439	176	1,6
	TOTAL		109	110	100,9%		81	73,6%	404	166	1,5	1,5	109	109	100,0%		85	78,0%	439	176	1,6

Cont.

ESCOLAS-CURSOS	Grau	1.ª Fase 2019										1.ª Fase 2018									
		Vagas na 1.ª fase	Colocados 1.ª fase	% de vagas ocupadas	Nota último colocado	Colocados 1.ª opção	% colocados em 1.ª opção	Candidatos	Candidatos 1.ª opção	Índice de satisfação da procura	Candidatos 1.ª opção/Vagas	Vagas na 1.ª fase	Colocados 1.ª fase	% de vagas ocupadas	Nota último colocado	Colocados 1.ª opção	% colocados em 1.ª opção	Candidatos	Candidatos 1.ª opção	Índice de satisfação da procura	
FMH	L	160	162	101,3%	124,0	144	88,9%	311	207	1,3	140	141	100,7%	120,5	126	89,4%	285	170	1,2		
	L	31	31	100,0%	147,0	16	51,6%	239	82	2,6	31	32	103,2%	147,5	23	71,9%	209	83	2,7		
	L	20	15	75,0%	106,0	15	100,0%	17	15	0,8	19	12	63,2%	107	12	100,0%	12	12	0,6		
	L	49	49	100,0%	123,0	20	40,8%	267	31	0,6	52	55	105,8%	119	26	47,3%	258	40	0,8		
	L	-	-	-	-	-	-	-	-	-	20	20	100,0%	116	10	50,0%	123	15	0,8		
	TOTAL	260	257	98,8%		195	75,9%	834	335	1,3	262	260	99,2%		197	75,8%	887	320	1,2		
FP	MI	137	137	100,0%	151,0	112	81,8%	919	290	2,1	137	137	100,0%	146	111	81,0%	897	283	2,1		
	TOTAL	137	137	100,0%		112	81,8%	919	290	2,1	137	137	100,0%		111	81,0%	897	283	2,1		
IE	L1	72	74	102,8%	122,0	34	45,9%	399	100	1,4	72	74	102,8%	103,8	37	50,0%	166	37	0,5		
	TOTAL	72	74	102,8%		34	45,9%	399	100	1,4	72	74	102,8%		37	50,0%	166	37	0,5		
IGOT	L1	41	43	104,9%	132,0	22	51,2%	326	60	1,5	43	44	102,3%	121	23	52,3%	265	35	0,8		
	L1	94	95	101,1%	128,0	51	53,7%	420	88	0,9	99	100	101,0%	120,5	68	68,0%	381	91	0,9		
	TOTAL	135	138	102,2%		73	52,9%	746	148	1,1	142	144	101,4%		91	63,2%	646	126	0,9		
ISA	L1	20	20	100,0%	123,5	11	55,0%	112	24	1,2	20	21	105,0%	112,5	11	52,4%	103	11	0,6		
	L1	38	38	100,0%	137,3	6	15,8%	325	32	0,8	40	40	100,0%	136	5	12,5%	306	25	0,6		
	L1	38	17	44,7%	110,0	7	41,2%	74	7	0,2	40	20	50,0%	106,5	12	60,0%	73	12	0,3		
	L1	57	57	100,0%	124,8	46	80,7%	162	57	1,0	60	60	100,0%	114	44	73,3%	155	45	0,8		
	L1	21	21	100,0%	125,3	4	19,0%	169	9	0,4	22	20	90,9%	106,3	4	20,0%	103	4	0,2		
	L1	20	20	100,0%	115,0	6	30,0%	73	6	0,3	20	10	50,0%	110,5	7	70,0%	63	7	0,4		
	TOTAL	222	201	90,5%		87	43,3%	1.052	149	0,7	232	193	83,2%		96	49,7%	929	117	0,5		

Cont.

ESCOLAS-CURSOS	Grau	1.ª Fase 2019										1.ª Fase 2018									
		Vagas na 1.ª fase	Colocados 1.ª fase	% de vagas ocupadas	Nota último colocado	Colocados 1.ª opção	% colocados em 1.ª opção	Candidatos	Candidatos 1.ª opção	Índice de satisfação da procura	Vagas na 1.ª fase	Colocados 1.ª fase	% de vagas ocupadas	Nota último colocado	Colocados 1.ª opção	% colocados em 1.ª opção	Candidatos	Candidatos 1.ª opção	Índice de satisfação da procura		
ISCS	Antropologia	L1	45	45	100,0%	120,5	11	24,4%	180	11	0,2	47	47	100,0%	115	22	46,8%	226	29	0,6	
	Ciência Política	L1	50	52	104,0%	152,0	11	21,2%	391	20	0,4	53	55	103,8%	149,5	8	14,5%	562	45	0,8	
	Ciências da Comunicação	L1	58	58	100,0%	161,0	17	29,3%	343	30	0,5	58	61	105,2%	156,5	17	27,9%	742	116	2,0	
	Administração Pública	L1	76	76	100,0%	141,5	17	22,4%	372	38	0,5	80	80	100,0%	137	32	40,0%	517	71	0,9	
	Administração Pública (regime pós-laboral)	L1	46	48	104,3%	129,0	7	14,6%	126	17	0,4	46	48	104,3%	125,5	13	27,1%	229	25	0,5	
	Administração Pública e Políticas do Território (regime pós-laboral)	L1	33	33	100,0%	120,0	10	30,3%	101	25	0,8	35	35	100,0%	116,5	8	22,9%	161	18	0,5	
	Serviço Social	L1	54	55	101,9%	142,0	23	41,8%	271	44	0,8	54	54	100,0%	139,5	28	51,9%	459	98	1,8	
	Serviço Social (regime pós-laboral)	L1	35	36	102,9%	130,5	9	25,0%	110	15	0,4	37	37	100,0%	126,5	10	27,0%	199	24	0,6	
	Relações Internacionais	L1	80	81	101,3%	160,0	25	30,9%	456	47	0,6	80	80	100,0%	156,5	36	45,0%	885	139	1,7	
	Relações Internacionais (regime pós-laboral)	L1	52	52	100,0%	149,5	21	40,4%	251	63	1,2	55	55	100,0%	142	12	21,8%	303	43	0,8	
	Gestão de Recursos Humanos	L1	66	68	103,0%	154,0	20	29,4%	375	45	0,7	70	70	100,0%	150,5	24	34,3%	689	121	1,7	
	Gestão de Recursos Humanos (regime pós-laboral)	L1	52	53	101,9%	141,0	10	18,9%	234	42	0,8	55	59	107,3%	133	14	23,7%	342	53	1,0	
	Sociologia	L1	52	53	101,9%	135,0	3	5,7%	348	19	0,4	55	57	103,6%	130,5	11	19,3%	439	30	0,5	
	Sociologia (regime pós-laboral)	L1	33	33	100,0%	121,5	5	15,2%	126	13	0,4	35	36	102,9%	118,5	5	13,9%	190	10	0,3	
	TOTAL		732	743	101,5%		189	25,4%	3.684	429	0,6	760	774	101,8%		240	31,0%	5.943	822	1,1	
ISEG	Economia	L1	138	138	100,0%	157,0	21	15,2%	1.307	182	1,3	138	138	100,0%	149	31	22,5%	999	105	0,8	
	Gestão	L1	168	170	101,2%	159,5	32	18,8%	1.519	243	1,4	168	168	100,0%	154,5	43	25,6%	1.370	212	1,3	
	Gestão (ensino em Inglês)	L1	29	29	100,0%	161,5	4	13,8%	326	29	1,0	29	29	100,0%	159,8	11	37,9%	340	42	1,4	
	Economia (ensino em inglês)	L1	24	24	100,0%	159,0	3	12,5%	282	19	0,8	24	24	100,0%	153	4	16,7%	269	21	0,9	
	Matemática Aplicada à Economia e à Gestão	L1	44	44	100,0%	184,0	40	90,9%	342	121	2,8	38	38	100,0%	178,5	35	92,1%	297	104	2,7	
	Finanças (ensino ministrado em Inglês)	L1	32	32	100,0%	152,3	6	18,8%	285	32	1,0	34	34	100,0%	149	5	14,7%	521	39	1,1	
	TOTAL		435	437	100,5%		106	24,3%	4.061	626	1,4	431	431	100,0%		129	29,9%	3.796	523	1,2	

Cont.

ESCOLAS-CURSOS	Grau	1.ª Fase 2019										1.ª Fase 2018									
		Vagas na 1.ª fase	Colocados 1.ª fase	% de vagas ocupadas	Nota último colocado	Colocados 1.ª opção	% colocados em 1.ª opção	Candidatos	Candidatos 1.ª opção	Índice de satisfação da procura	Vagas na 1.ª fase	Colocados 1.ª fase	% de vagas ocupadas	Nota último colocado	Colocados 1.ª opção	% colocados em 1.ª opção	Candidatos	Candidatos 1.ª opção	Índice de satisfação da procura		
IST	Arquitetura	MI	47	47	100,0%	155,0	40	85,1%	247	70	1,5	47	47	100,0%	146,5	39	83,0%	227	51	1,1	
	Engenharia Aeroespacial	MI	92	92	100,0%	189,5	91	98,9%	539	251	2,7	80	81	101,3%	188,5	80	98,8%	504	256	3,2	
	Engenharia do Ambiente	MI	31	31	100,0%	155,3	13	41,9%	204	23	0,7	31	31	100,0%	151,8	12	38,7%	202	29	0,9	
	Engenharia Biológica	MI	61	61	100,0%	169,5	32	52,5%	268	52	0,9	61	61	100,0%	170,5	37	60,7%	280	69	1,1	
	Engenharia Civil	MI	129	130	100,8%	127,3	64	49,2%	406	76	0,6	129	129	100,0%	125,5	60	46,5%	411	65	0,5	
	Engenharia Eletrotécnica e de Computadores	MI	220	220	100,0%	158,0	106	48,2%	750	152	0,7	220	220	100,0%	160,8	116	52,7%	784	196	0,9	
	Engenharia Física Tecnológica	MI	69	69	100,0%	188,8	67	97,1%	475	219	3,2	60	61	101,7%	189	59	96,7%	469	200	3,3	
	Engenharia Informática e de Computadores	L1	170	170	100,0%	172,0	138	81,2%	816	301	1,8	170	170	100,0%	171,5	149	87,6%	758	316	1,9	
	Engenharia de Materiais	MI	25	25	100,0%	160,3	14	56,0%	261	32	1,3	25	25	100,0%	160,3	7	28,0%	271	25	1,0	
	Engenharia Mecânica	MI	160	160	100,0%	173,3	64	40,0%	770	213	1,3	160	161	100,6%	174,3	65	40,4%	792	233	1,5	
	Engenharia Geológica e de Minas	L1	20	20	100,0%	131,3	8	40,0%	76	8	0,4	20	20	100,0%	130,3	8	40,0%	102	13	0,7	
	Engenharia Naval e Oceânica	L1	30	30	100,0%	160,5	6	20,0%	211	19	0,6	30	30	100,0%	160,3	7	23,3%	207	21	0,7	
	Engenharia Química	MI	75	75	100,0%	161,0	45	60,0%	389	86	1,1	75	75	100,0%	163,3	41	54,7%	433	98	1,3	
	Matemática aplicada e Computação	L1	38	38	100,0%	183,8	30	78,9%	261	61	1,6	33	33	100,0%	183,5	22	66,7%	263	60	1,8	
	Engenharia Biomédica	MI	66	66	100,0%	181,5	50	75,8%	462	149	2,3	57	57	100,0%	181	51	89,5%	436	153	2,7	
	Engenharia Informática e Computadores (Tagus Park)	L1	90	90	100,0%	163,5	35	38,9%	554	104	1,2	90	90	100,0%	162,5	34	37,8%	528	101	1,1	
	Engenharia de Telecomunicações e Informática (Tagus Park)	L1	55	55	100,0%	140,0	21	38,2%	236	36	0,7	55	55	100,0%	142	24	43,6%	226	33	0,6	
Engenharia e Gestão Industrial (Tagus Park)	L1	61	61	100,0%	164,0	43	70,5%	314	94	1,5	61	61	100,0%	168,8	41	67,2%	354	120	2,0		
Engenharia Eletrónica (Tagus Park)	L1	34	34	100,0%	144,0	10	29,4%	171	16	0,5	34	34	100,0%	149,3	8	23,5%	174	12	0,4		
TOTAL			1 473	1 474	100,1%		877	7 410	1 962	1,3	1 438	1 441	100,2%		860	59,7%	7 421	2 051	1,4		
TOTAL ULISBOA			7 243	7 207	99,5%		3 772	39 173	8 605	1,2	7 278	7 212	99,1%		3 958	54,9%	40 389	8 654	1,2		

Nota: A azul estão assinalados os valores de preenchimento de vagas inferiores a 100%

Fonte: DGES

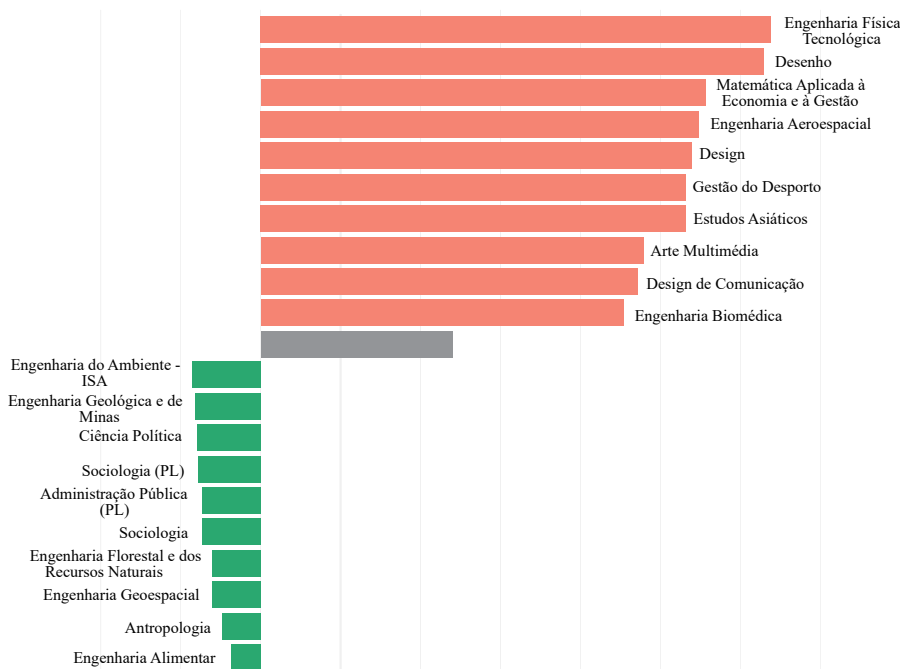
No concurso de 2019, a taxa de ocupação de vagas na ULisboa foi de 99,5% - apenas a FA, a FMH e o ISA não preencheram a totalidade das vagas postas a concurso.

A percentagem de colocados em 1.ª opção na ULisboa foi de 52,3%, sendo a Dança (FMH) o curso com maior taxa de colocação em 1.ª opção com 100%, seguido da Eng.ª Aeroespacial (IST) com 98,9%, da Eng.ª Física Tecnológica (IST) com 97,1%, dos Estudos Asiáticos (FL) com 96,3%, do Desenho (FBA) com 91,4% e da Matemática Aplicada à Economia e à Gestão (ISEG) com 90,9%.

O Índice de Satisfação da Procura (ISP)¹ é o resultado do rácio entre as preferências (candidaturas) em 1.ª opção e as vagas iniciais postas a concurso, e na ULisboa tem a seguinte expressão:

- As Escolas com ISP mais elevado (procura em 1.ª opção superior à oferta) são a FP com 2,1, a FBA e a FD ambas com 1,6, a FMV com 1,5, a FM, o IE e o ISEG todos com 1,4. Pelo contrário, as escolas com ISP mais baixo (procura em 1.ª opção inferior à oferta) são o ISA com 0,7 e o ISCSP com 0,6.
- Por curso, refira-se a Eng.ª Física Tecnológica (IST) com 3,2, o Desenho (FBA) com 3,1, a Matemática Aplicada à Economia e à Gestão (ISEG) com 2,8, o Design (FA) e a Eng.ª Aeroespacial (IST) ambos com 2,7 e a Gestão do Desporto (FMH) e os Estudos Asiáticos (FL) ambos com 2,6 como os cursos com ISP mais elevado.

Figura 1.5
Top 10 ISP



Na tabela seguinte são apresentadas as notas médias e as notas máximas por Escola e curso, com as respetivas variações relativamente a 2018.

¹ o valor do índice é igual a 1 quando o n.º total de vagas corresponde ao n.º de preferências em 1.ª opção.

Tabela 1.2
Notas médias e mínimas dos Estudantes colocados na ULisboa pelo Contingente Geral - 1.ª FASE
nos anos 2015, 2016, 2017, 2018 e 2019

Reitoria	ESCOLAS / CURSO		N.º de Vagas					Nota Média					Nota Mínima							
			2015	2016	2017	2018	2019	Varição	2015	2016	2017	2018	2019	Varição	2015	2016	2017	2018	2019	Varição
9822	Ciências da Saúde		60	60	60	0	0		151,9	154,1	156,5	-			140,3	140,8	141,5	-	-	-
FA	9257	Arquitetura	161	192	192	202	192	↓	151,1	143	141,5	143,2	143	↓	128,3	112,3	108,3	113,8	107	↓
		Arquitetura (PL)	31					→	130,1						126,3					
	G008	Arquitetura, especializ. Interiores e Reabilitação do Edificado	50	50	50	50	60	↑	144,4	142,7	144	143,2	145,5	↑	126	120,3	118,3	117,8	111,3	↓
	G004	Arquitetura, especializ. Urbanismo	75	75	65	0		→	127,4	126,1	120,3	-			103,5	104,8	111,5			
	9069	Design	46	46	56	60	60	→	162,1	161	160	165,3	168	↑	151,3	151	150,3	158,5	160	↑
	9071	Design de Moda	46	46	46	60	60	→	159,6	156,2	157,9	164,2	166,3	↑	144	144,3	144,5	154,5	153	↓
FBA	8399	Desenho	35	35	35	35	35	→	171,3	172	172,8	173,5	178,6	↑	159,5	157,5	164	165,5	170,5	↑
	9070	Design de Comunicação	55	60	60	55	55	→	180,6	183,7	184,8	178,7	182	↑	171	176,5	177,5	177	173,5	↓
	9072	Design de Equipamento	55	55	55	55	55	→	161	166,9	164,9	165,3	163,9	↓	146,5	159	156	152,5	152	↓
	9754	Escultura	55	55	55	55	55	→	149,4	153,2	154,8	149,9	153,9	↑	138	144,5	144,5	135,5	142	↑
	9790	Pintura	55	60	60	55	55	→	168,2	169,4	168,9	168	171,7	↑	157	157	159	159	163	↑
	L010	Ciências da Arte e do Património (PL)	40	30	30	30	30	→	141,1	148,8	150,8	155,1	157,1	↑	115,5	137	139	146	147,5	↑
	9904	Arte Multimédia	60	60	60	55	55	→	169,8	172,8	174,4	171,7	175,7	↑	163,5	164,5	168,5	163,5	167	↑
FC	9011	Biologia	180	180	180	174	174	→	156,8	152,8	157,4	158,3	159,1	↑	144,8	139,5	146	147,5	147,5	→
	9015	Bioquímica	70	70	70	70	70	→	162,7	157,4	159,6	161,2	158,9	↓	148,3	145,5	146,8	148,3	148,3	→
	L096	Engenharia Geoespacial	20	20	20	20	20	→	123	123,4	126,2	125,2	127,6	↑	116	111,3	113,5	115	113	↓
	9119	Engenharia Informática	105	105	105	105	105	→	146,8	151,2	155,2	152,9	156	↑	140	145	150	144	148,5	↑
	9141	Física	30	35	40	40	40	→	157	165,7	162,8	169,5	175,5	↑	136,8	149,8	145,5	156	167	↑
	9146	Geologia	85	90	90	84	80	↓	130,5	122,1	126,3	128,5	130,2	↑	117	104,5	115,5	115,5	119	↑
	9209	Matemática	40	45	50	50	50	→	155,1	155,3	165,3	164,1	169,6	↑	134	140,5	148	148	156,8	↑
	9212	Meteorologia, Oceanografia e Geofísica	25	25	25	25	25	→	138	129,3	138,8	140	138,4	↓	123,5	118,5	124,5	130,3	126	↓
	L079	Tecnologias de Informação	65	65	65	65	65	→	131,4	138,4	144,3	143	145,2	↑	121,8	130	137,5	133	133,5	↑
	9368	Engenharia Física	30	35	40	40	40	→	150,7	156,8	160,3	160,7	169,9	↑	137,8	148	151,5	156	161,3	↑
	9381	Estatística Aplicada	35	35	35	32	30	↓	130,9	131,8	143,6	137,9	146,9	↑	119,5	123,5	136	130	140,5	↑
	9385	Matemática Aplicada	70	75	80	77	77	→	148,9	157,8	157,4	161,5	164,5	↑	133	143	146,5	145	153,3	↑
	9223	Química		30	30	27	27	→		139,7	142,5	154,2	152,5	↓		127,8	136,3	140,3	143,3	↑
		Química + Química Tecnológica	50					→	131,1					→	112,8					
	9226	Química Tecnológica		25	25	22	21	↓		124,8	131,2	135,9	139,9	↑		112,8	126,3	131	134	↑
	9226	Engenharia Biomédica e Biofísica	40	40	40	40	30	↓	168,8	171	172,9	169,7	170,6	↑	163,3	167,3	168,5	163	131,8	↓
9811	Engenharia da Energia e do Ambiente	50	30	30	30	40	↑	133,6	129,4	134,4	139,9	142,4	↑	121,3	113,3	120	127,8	166	↑	
FD	8358	Direito (PL)	120	100		86	82	↓	134,1	139,9		144,5	151,8	↑	124,3	135,5		140,5	147,5	↑
	9078	Direito	480	460	560	445	445	→	154,9	156,2	156,7	157,9	163,2	↑	141,8	144	145,5	149,3	153,8	↑
FF	9494	Ciências Farmacêuticas	220	220	220	209	209	→	161,3	158,8	158,1	156,8	155,7	↓	148,8	146,8	145,5	146,5	143	↓
FL	8104	Estudos Artísticos, variante de Artes do Espetáculo	49	49	49	49	49	→	147,8	151,1	151	152,7	152,6	↓	130,5	134	136	137,5	139,5	↑
	L097	Estudos Comparatistas	35	35	35	20	20	→	127,2	123,8	129,9	150,5	141,8	↓	110	102,5	116,5	131,5	125	↓
	8413	Artes e Humanidades	60	60	60	60	60	→	150,2	144,6	145,2	139,6	147,7	↑	133	130,5	139,5	129	134,5	↑
	8458	Estudos Gerais	60	60	60	60	60	→	150,5	153,4	154,8	153,2	154,2	↑	136,5	140	141,5	140	143	↑
	9006	Arqueologia	38	38	38	38	36	↓	128,7	136,2	130,1	124	130,8	↑	111,5	119	119	113,5	122	↑
	L145	Estudos de Cultura e Comunicação	56	56	56	56	56	→	150,8	150,1	148,7	154	157,9	↑	139,5	137,5	139,5	143,5	149	↑

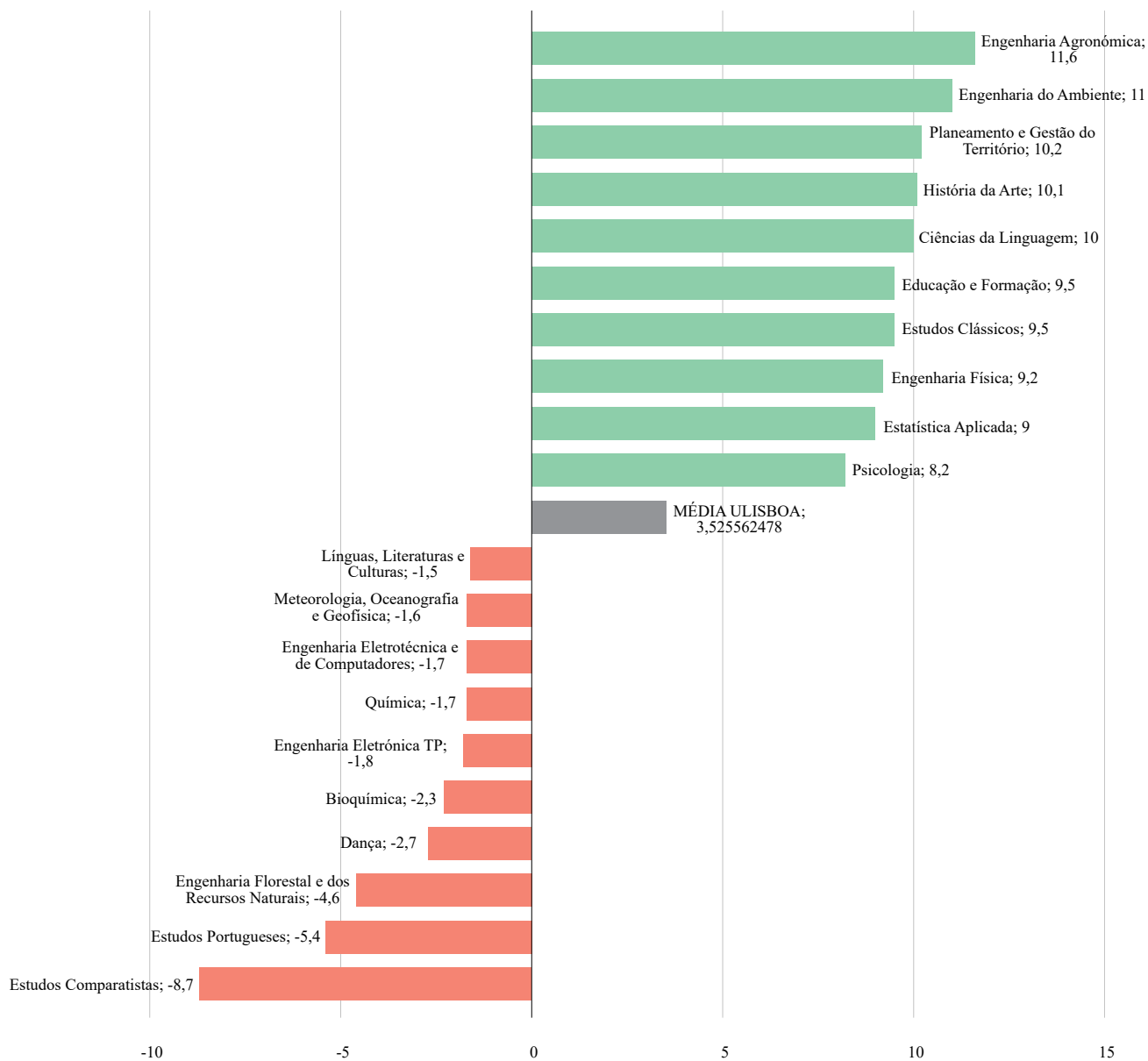
Cont.

ESCOLAS / CURSO			N.º de Vagas					Nota Média					Nota Mínima							
			2015	2016	2017	2018	2019	Varição	2015	2016	2017	2018	2019	Varição	2015	2016	2017	2018	2019	Varição
Cont.	9040	Ciências da Linguagem	56	56	56	35	33	↓	122,4	121,3	125,5	129,7	139,7	↑	105	108,5	114	121	129,5	↑
	9131	Estudos Africanos	32	32	29	20	20	→	120,8	118,2	120,4	124	131	↑	100	99	107	114,5	120	↑
	9133	Estudos Clássicos	20	20	20	20	20	→	125,2	124,4	125	125,9	135,4	↑	107	107	116	118,5	120,5	↑
	9135	Estudos Europeus	59	59	59	59	56	↓	141,6	145	150	148,6	154,4	↑	133	137	144	140	147,5	↑
	9139	Filosofia	43	43	43	43	43	→	133,4	140,5	148,6	147,5	149,9	↑	116	121,5	133	131	135,5	↑
	9181	História	61	61	61	61	61	→	141	144,8	144,4	147,6	154,4	↑	128	129,5	134	135	143	↑
	9182	História da Arte	51	51	51	51	40	↓	123,9	138	134,6	125,6	135,7	↑	112	111	120,5	109	121	↑
	9204	Línguas, Literaturas e Culturas	200	200	200	200	211	↑	152,1	152,4	154,5	155	153,5	↓	135,5	137	140,5	141,5	139	↓
	9252	Tradução	61	61	61	61	58	↓	145,7	149,1	148,9	142,6	150,6	↑	131,3	137,5	139,5	133	137,3	↑
	9914	Estudos Asiáticos	27	27	27	27	27	→	153,7	161,8	159,2	158,9	158	↓	141,5	151,5	151	150	150	→
9917	Estudos Portugueses	41	41	39	20	20	→	127,5	122,3	128,6	137,7	132,3	↓	99	101,5	110,5	124	119	↓	
FM	9813	Medicina	295	295	295	295	295	→	185,1	182,8	182,1	178,9	181,3	↑	180,5	178,8	177,5	175,2	175,8	↑
	9554	Ciências da Nutrição				30	28	↓				160,7	164,1	↑				153,5	156,3	↑
FMD	9548	Medicina Dentária	65	65	65	65	65	→	179,9	177,9	176,3	174,4	176	↑	177,5	175,3	174	172	173,8	↑
	9556	Higiene Oral	44	44	44	42	40	↓	149,2	139,5	142,4	137,3	142,7	↑	131,5	118,8	125,3	124	127,8	↑
	9791	Prótese Dentária	36	36	36	30	28	↓	134,2	129,3	130,6	125,8	130,6	↑	123,8	108,8	118,8	110,5	115	↑
FMV	9847	Medicina Veterinária	115	115	115	109	109	→	164,3	167,1	166,4	163,4	165,9	↑	156	159,8	159,3	155,8	157,8	↑
FMH	9707	Ciências do Desporto	122	147	147	140	160	↑	144,9	138,8	141,4	135,3	139,9	↑	132	124,5	128,5	120,5	124	↑
	9162	Gestão do Desporto	33	33	33	31	31	→	156,6	155,2	158,1	155,8	154,9	↓	147,5	148,5	152	147,5	147	↓
	9068	Dança	20	20	20	19	20	↑	135,6	139,4	127	128,3	125,6	↑	112,5	108	104	107	106	↑
	9841	Reabilitação Psicomotora	56	56	56	52	49	↓	138,6	132,1	135,3	131,1	133,1	↑	130	123	123	119	123	↑
	9753	Ergonomia	20	20	20	20		↓	135,9	127,3	134,3	125,9			126,5	120	122,5	116	-	
FP	9555	Psicologia	145	145	145	137	137	→	155,9	153,8	155,1	153,9	162,1	↑	145,5	143	144,8	146	151	↑
IE	L040	Educação e Formação	76	76	76	72	72	→	120	120,4	123,3	121,1	130,6	↑	102	103,3	109,3	103,8	122	↑
IGOT	8411	Planeamento e Gestão do Território	45	45	45	43	41	↓	124,8	128,7	133,6	130,3	140,5	↑	108,8	119,2	124,2	121	132	↑
	9143	Geografia	105	105	105	99	94	↓	121,8	124,2	128,4	133,9	139,9	↑	100	109,8	118,6	120,5	128	↑
ISA	8258	Arquitetura Paisagista	25	20	20	20	20	→	137,4	129,1	126,9	134,8	137,6	↑	113	111,8	115	112,5	123,5	↑
	9011	Biologia	45	45	45	40	38	↓	136,3	134,4	137	140,8	141,7	↑	130	128,3	131,8	136	137,3	↑
	9087	Engenharia Alimentar	45	45	45	40	38	↓	127,4	126,7	123,6	124,1	123,4	↓	112	107,8	109,8	106,5	110	↑
	9086	Engenharia Agronómica	45	55	55	60	57	↓	152,3	144,1	143,6	131,4	143	↑	141	130,3	128,5	114	124,8	↑
	9099	Engenharia do Ambiente	25	25	25	22	21	↓	122,9	125,3	124,8	122,1	133,1	↑	114	117,5	117,3	106,3	125,3	↑
	8377	Engenharia Florestal e dos Recursos Naturais	20	20	20	20	20	→	129	125	129,1	129,6	125	↓	113	115,8	120,8	110,5	115	↑
	9129	Engenharia Zootécnica	35	35	35	30	28	↓	141,3	143,9	139	131,3	135,6	↑	129,3	129,3	124	110	122,5	↑
ISCSP	9448	Antropologia	37	52	52	47	45	↓	129,6	123	126,9	124	128,2	↑	120	102	117	115	120,5	↑
	9019	Ciência Política	38	38	53	53	50	↓	152,3	151,4	154,5	151,8	156,8	↑	145	148	148,5	149,5	152	↑
	9023	Ciências da Comunicação	58	58	58	58	58	→	161,7	160,1	163,4	161,6	166	↑	158	155,5	157,5	156,5	161	↑
	9002	Administração Pública	87	87	87	80	76	↓	138,7	138,8	143,1	142,3	147	↑	130,5	130,5	136	137	141,5	↑
	8102	Administração Pública (PL)	46	46	46	46	46	→	118,2	123,6	130,9	132	134,8	↑	111,5	117	126	125,5	129	↑
	8363	Administração Pública e Políticas do Território (PL)	70	70	40	35	33	↓	112	114,7	121,3	121,2	126,8	↑	95	100	115	116,5	120	↑
	9238	Serviço Social	54	54	54	54	54	→	147,9	144,9	145,6	146,5	149,8	↑	138,5	138	140	139,5	142	↑
	8014	Serviço Social (PL)	37	37	37	37	35	↓	125,4	128,6	130,9	134,4	134,3	↓	121	122	127	126,5	130,5	↑
	9229	Relações Internacionais	72	90	90	80	80	→	161,4	160,6	164,3	162,7	165,6	↑	153,5	153	157,5	156,5	160	↑
	8364	Relações Internacionais (PL)	68	65	60	55	52	↓	140,3	139	144,4	147,7	154,5	↑	130,5	132,5	139	142	149,5	↑
	9157	Gestão de Recursos Humanos		50	70	70	66	↓		151,9	155,1	153,5	158,9	↑		146	149	150,5	154	↑
	8111	Gestão de Recursos Humanos (PL)	145	65	65	55	52	↓	130,3	134,4	141,1	139,2	146,5	↑	119,5	128	134	133	141	↑
	9240	Sociologia	62	62	55	55	52	↓	131,3	133,5	138,7	136,3	139,3	↑	124	128,5	131,5	130,5	135	↑

Cont.

ESCOLAS / CURSO			N.º de Vagas						Nota Média						Nota Mínima					
			2015	2016	2017	2018	2019	Varição	2015	2016	2017	2018	2019	Varição	2015	2016	2017	2018	2019	Varição
ISEG	8109	Sociologia (PL)	28	28	35	35	33	↓	108,9	117,9	125,9	123,8	125,5	↑	95	113	120	118,5	121,5	↑
	9081	Economia	145	145	145	138	138	→	160,9	160,8	160,7	155,4	161,6	↑	154,5	154	155,3	149	157	↑
	9147	Gestão	180	180	180	168	168	→	161,6	160,4	163	159,6	164,6	↑	156,5	154,5	157,8	154,5	159,5	↑
	A001	Gestão (ensino em Inglês)	25	30	30	29	29	→	158,8	160	163,7	162,7	167,3	↑	153	154	158	159,8	161,5	↑
	A006	Economia (ensino em inglês)	25	25	25	24	24	→	155,1	158,5	161,7	158	165,2	↑	148	151,5	155	153	159	↑
	9210	Matemática Aplicada à Economia e à Gestão	40	40	40	38	44	↑	178,5	179,9	181,9	181,3	188,8	↑	169,5	171	176,5	178,5	184	↑
	A013	Finanças (ensino em inglês)	35	35	35	34	32	↓	150,9	152,3	155	151,2	156,5	↑	147,3	149	153	149	152,3	↑
IST	9257	Arquitetura	50	50	50	47	47	→	167,6	169,3	168,3	162,5	170	↑	153,5	158,3	154,3	146,5	155	↑
	9357	Engenharia Aeroespacial	85	85	85	80	92	↑	188,3	188,9	191,3	188,9	192,6	↑	185	185,3	188	188,5	189,5	↑
	9508	Engenharia do Ambiente	35	35	33	31	31	→	151	156,6	160,1	159,7	161	↑	143,8	149	151	151,8	155,3	↑
	9358	Engenharia Biológica	65	65	65	61	61	→	172,8	174,3	176,7	175,5	177,6	↑	165,3	167,2	170	170,5	169,5	↑
	9360	Engenharia Civil	145	140	137	129	129	→	142,7	139,9	145,1	142,2	143,5	↑	120	120	132,5	125,5	127,3	↑
	9367	Engenharia Eletrotécnica e de Computadores	220	220	220	220	220	→	169,7	170	172,2	171,5	169,8	↓	159,8	161	162,3	160,8	158	↓
	9458	Engenharia Física Tecnológica	60	60	60	60	69	↑	187,2	188,9	191,6	190,3	192,9	↑	182,3	185,3	187,5	189	188,8	↓
	9121	Engenharia Informática e de Computadores	170	170	170	170	170	→	174,3	175,3	179,2	175,8	181	↑	165	166,5	171,5	171,5	172	↑
	9363	Engenharia de Materiais	25	25	25	25	25	→	155,7	164	165,6	164,8	166,7	↑	149,5	155,5	159,8	160,3	160,3	→
	9369	Engenharia Mecânica	170	170	170	160	160	→	176	176,7	180,3	179,5	180,4	↑	170	169,5	173,5	174,3	173,3	↓
	9913	Engenharia Geológica e de Minas	20	20	20	20	20	→	139,9	140,2	141,2	141,2	143,1	↑	125,8	130,5	130,5	130,3	131,3	↑
	L162	Engenharia Naval e Oceânica	30	30	30	30	30	→	163,3	164,8	168,9	167,8	166,8	↓	157	160	164,8	160,3	160,5	↑
	9461	Engenharia Química	80	80	80	75	75	→	161,4	167,9	169,5	169,6	170,3	↑	153	158,7	161,5	163,3	161	↓
	9345	Matemática Aplicada e Computação	35	35	35	33	38	↑	181,8	184,9	186,5	185,5	188	↑	174,8	180,5	181,3	183,5	183,8	↑
	9359	Engenharia Biomédica	60	60	60	57	66	↑	184	183,3	184,9	184,1	186,3	↑	179,3	179,5	181	181	181,5	↑
	9121	Engenharia Informática e de Computadores TP	90	90	90	90	90	→	162,6	165,7	168,2	167,3	169,9	↑	155,5	160	164	162,5	163,5	↑
	9098	Engenharia de Telecomunicações e Informática TP	55	55	55	55	55	→	144,7	152,2	155,1	149,7	149,6	↓	134,3	145	148,8	142	140	↓
9104	Engenharia e Gestão Industrial TP	65	65	65	61	61	→	165,3	171,4	174,4	175	173,9	↓	154,8	162	167,5	168,8	164	↓	
9912	Engenharia Eletrónica TP	34	34	34	34	34	→	146,5	151,5	158,7	156,2	154,4	↓	136,5	145	154,3	149,3	144	↓	

Figura 1.6
Top 10 positivo e Top 10 negativo da variação da Nota Média por curso, entre 2018 e 2019



Indicadores relativos ao CNA 2019/20

Indicadores relativos ao Concurso Nacional de Acesso 2019 (e anos anteriores)

Faculdade de Arquitetura

% Vagas ocupadas

2019 - 87,1
2018 - 81,2
2017 - 78,0
2016 - 81,7
2015 - 84,6



324 colocados /
372 vagas

Índice de satisfação da procura*

2019 - 1,1
2018 - 1,0
2017 - 0,6
2016 - 0,7
2015 - 0,8



Faculdade de Belas-Artes

% Vagas ocupadas

2019 - 101,5
2018 - 102,1
2017 - 100,8
2016 - 100,0
2015 - 98,6



345 colocados /
340 vagas

Índice de satisfação da procura*

2019 - 1,6
2018 - 1,6
2017 - 1,7
2016 - 1,8
2015 - 1,4



Faculdade de Ciências

% Vagas ocupadas

2019 - 100,2
2018 - 100,1
2017 - 99,9
2016 - 98,5
2015 - 91,5



896 colocados /
984 vagas

Índice de satisfação da procura*

2019 - 1,0
2018 - 1,0
2017 - 0,9
2016 - 0,8
2015 - 0,8



Faculdade de Direito

% Vagas ocupadas

2019 - 100,6
2018 - 100,6
2017 - 100,0
2016 - 100,0
2015 - 100,0



530 colocados /
527 vagas

Índice de satisfação da procura*

2019 - 1,6
2018 - 1,5
2017 - 1,4
2016 - 1,3
2015 - 1,1



Faculdade de Farmácia

% Vagas ocupadas

2019 - 100,0
2018 - 100,0
2017 - 100,0
2016 - 100,0
2015 - 100,0



896 colocados /
984 vagas

Índice de satisfação da procura*

2019 - 1,1
2018 - 1,3
2017 - 1,0
2016 - 1,0
2015 - 0,9



* Candidatos em 1.ª opção / n.º de vagas

Indicadores relativos ao Concurso Nacional de Acesso 2019 (e anos anteriores)

Faculdade de Letras

% Vagas ocupadas

2019 - 101,7
2018 - 101,4
2017 - 100,0
2016 - 98,3
2015 - 96,6



876 colocados /
870 vagas

Índice de satisfação da procura*

2019 - 1,1
2018 - 1,0
2017 - 1,0
2016 - 0,9
2015 - 0,9



Faculdade de Medicina

% Vagas ocupadas

2019 - 100,0
2018 - 100,0
2017 - 100,0
2016 - 100,0
2015 - 100,0



323 colocados /
323 vagas

Índice de satisfação da procura*

2019 - 1,4
2018 - 1,1
2017 - 1,5
2016 - 1,6
2015 - 1,8



Faculdade de Medicina Dentária

% Vagas ocupadas

2019 - 100,0
2018 - 100,7
2017 - 100,0
2016 - 98,6
2015 - 100,0



133 colocados /
133 vagas

Índice de satisfação da procura*

2019 - 0,8
2018 - 0,7
2017 - 0,8
2016 - 0,7
2015 - 1,2



Faculdade de Medicina Veterinária

% Vagas ocupadas

2019 - 100,9
2018 - 100,0
2017 - 100,0
2016 - 100,0
2015 - 100,0



110 colocados /
109 vagas

Índice de satisfação da procura*

2019 - 1,5
2018 - 1,6
2017 - 1,9
2016 - 1,7
2015 - 1,4



Faculdade de Motricidade Humana

% Vagas ocupadas

2019 - 98,8
2018 - 99,2
2017 - 98,9
2016 - 98,6
2015 - 96,8



257 colocados /
260 vagas

Índice de satisfação da procura*

2019 - 1,3
2018 - 1,2
2017 - 1,5
2016 - 1,4
2015 - 0,7



* Candidatos em 1.ª opção / n.º de vagas

Indicadores relativos ao Concurso Nacional de Acesso 2019 (e anos anteriores)

Faculdade de Psicologia

% Vagas ocupadas

2019 - 100,0
2018 - 100,0
2017 - 100,0
2016 - 100,0
2015 - 100,0

137 colocados /
137 vagas

Índice de satisfação da procura*

2019 - 2,1
2018 - 2,1
2017 - 2,0
2016 - 1,6
2015 - 2,0

Instituto de Educação

% Vagas ocupadas

2019 - 102,8
2018 - 102,8
2017 - 100,0
2016 - 52,6
2015 - 56,6

74 colocados /
72 vagas

Índice de satisfação da procura*

2019 - 1,4
2018 - 0,5
2017 - 0,4
2016 - 0,3
2015 - 0,2

Instituto de Geografia e Ordenamento do Território

% Vagas ocupadas

2019 - 102,2
2018 - 101,4
2017 - 100,0
2016 - 100,0
2015 - 79,3

138 colocados /
135 vagas

Índice de satisfação da procura*

2019 - 1,1
2018 - 0,9
2017 - 0,7
2016 - 0,5
2015 - 0,3

Instituto Superior de Agronomia

% Vagas ocupadas

2019 - 90,5
2018 - 83,2
2017 - 94,3
2016 - 95,1
2015 - 87,9

201 colocados /
222 vagas

Índice de satisfação da procura*

2019 - 0,7
2018 - 0,5
2017 - 0,6
2016 - 0,7
2015 - 0,7

Instituto Superior de Ciências Sociais e Políticas

% Vagas ocupadas

2019 - 101,9
2018 - 101,8
2017 - 100,0
2016 - 96,4
2015 - 96,0

743 colocados /
732 vagas

Índice de satisfação da procura*

2019 - 0,6
2018 - 1,1
2017 - 1,1
2016 - 1,0
2015 - 0,9

* Candidatos em 1.ª opção / n.º de vagas

Indicadores relativos ao Concurso Nacional de Acesso 2019 (e anos anteriores)

Instituto Superior de Economia e Gestão

% Vagas ocupadas

2019 - 100,5
2018 - 100,0
2017 - 100,0
2016 - 100,0
2015 - 100,0



437 colocados /
435 vagas

Índice de satisfação da procura*

2019 - 1,4
2018 - 1,2
2017 - 1,6
2016 - 1,3
2015 - 1,2



Instituto Superior Técnico

% Vagas ocupadas

2019 - 101,1
2018 - 100,2
2017 - 100,0
2016 - 99,2
2015 - 98,8



1.474 colocados /
1.473 vagas

Índice de satisfação da procura*

2019 - 1,3
2018 - 1,4
2017 - 1,6
2016 - 1,7
2015 - 1,6



Universidade de Lisboa

% Vagas ocupadas

2019 - 99,6
2018 - 99,1
2017 - 99,2
2016 - 97,5
2015 - 95,6



7.207 colocados /
7.243 vagas

Índice de satisfação da procura*

2019 - 1,2
2018 - 1,2
2017 - 1,2
2016 - 1,2
2015 - 1,1

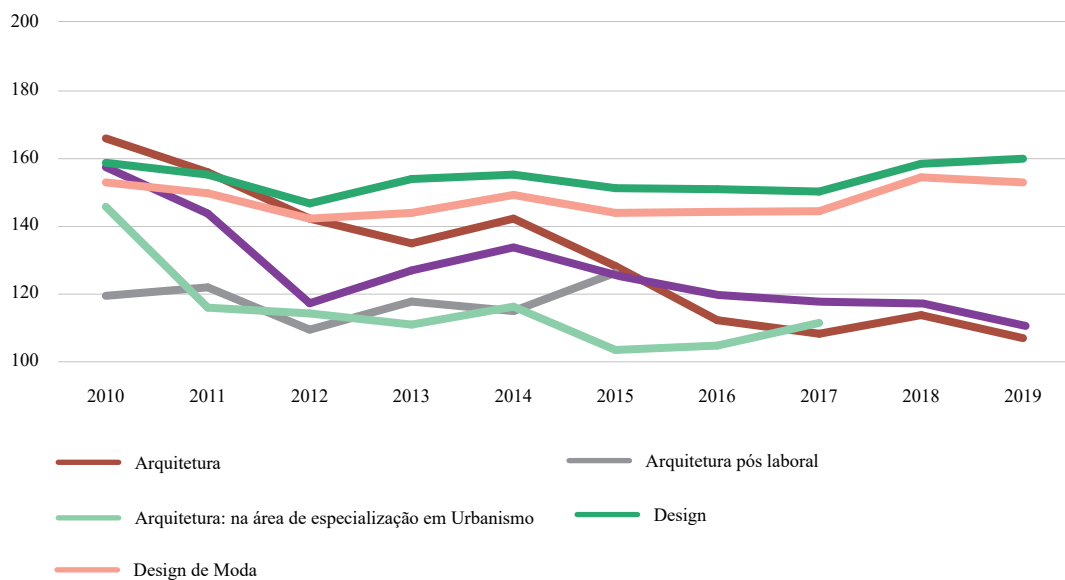


* Candidatos em 1.ª opção / n.º de vagas

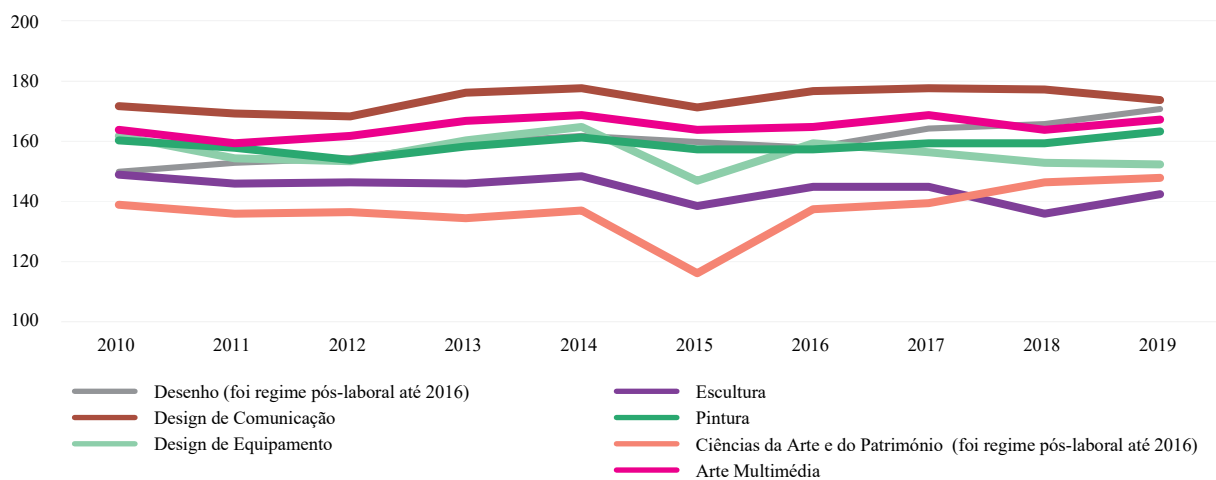
Evolução das classificações mínimas de ingresso evolução 2010 a 2019

Resultados Gerais por Curso e Escola - Classificações mínimas de ingresso

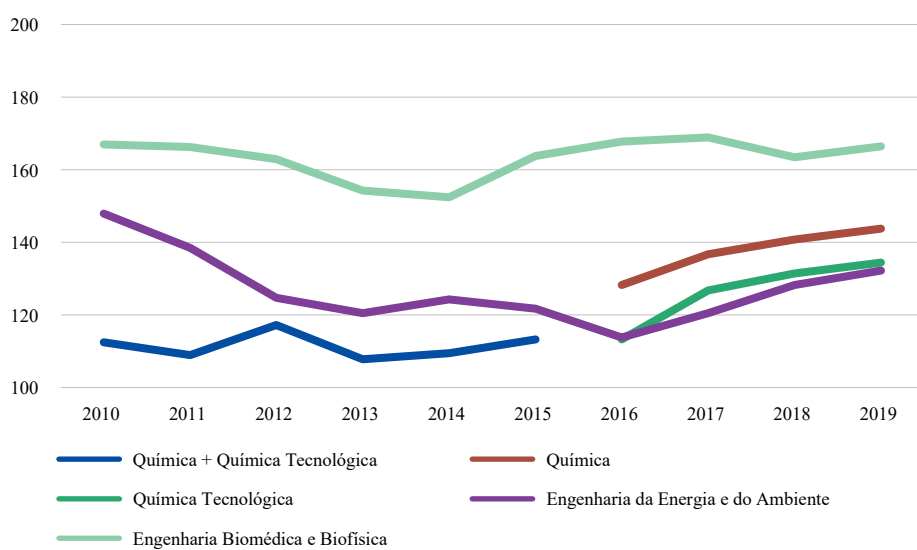
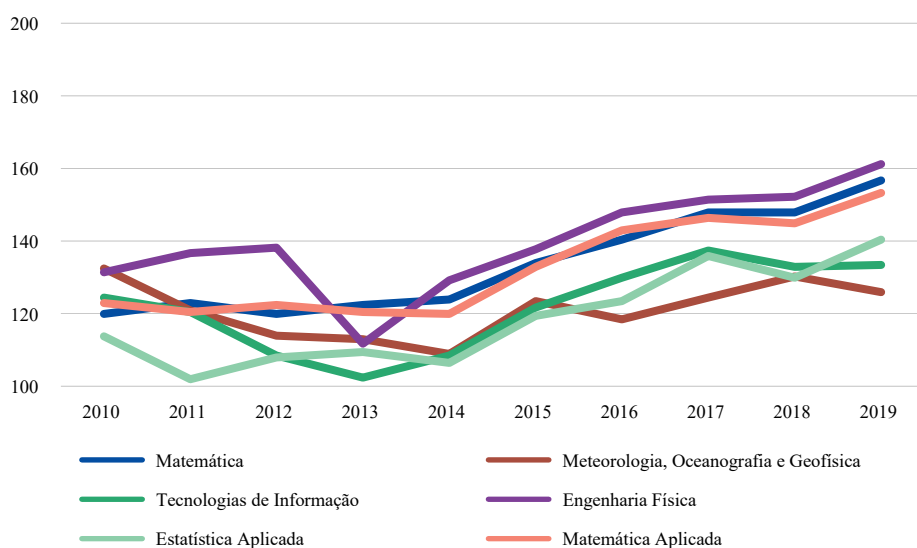
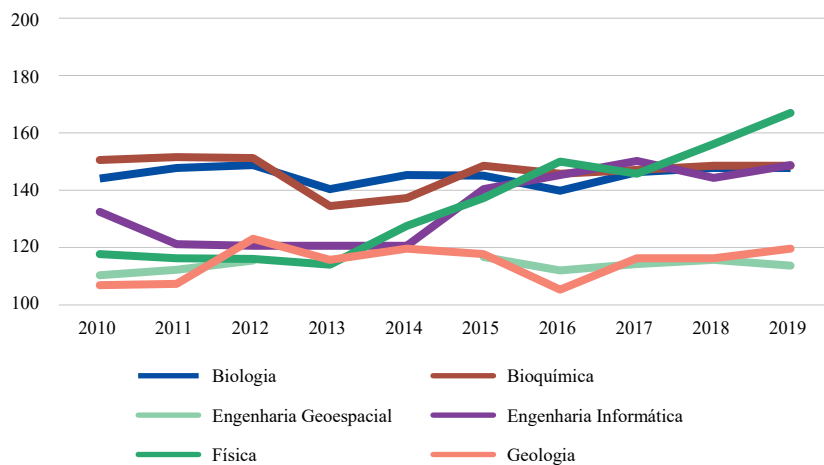
Escolas / Cursos	Grau	Nota último colocado 2010	Nota último colocado 2011	Nota último colocado 2012	Nota último colocado 2013	Nota último colocado 2014	Nota último colocado 2015	Nota último colocado 2016	Nota último colocado 2017	Nota último colocado 2018	Nota último colocado 2019	
FA	Arquitetura	MI	166	156	142,3	135	142,3	128,3	112,3	108,3	113,8	107
	Arquitetura pós laboral	MI	119,5	122	109,5	117,8	115	126,3	-	-	-	
	Arquitetura: na área de especialização em Urbanismo	MI	145,8	116	114,3	111	116,3	103,5	104,8	111,5	-	
	Arquitetura: espec. Arquitetura de Interiores	MI	157,5	143,8	117,3	127	133,8	-	-	-	-	
	Arquitetura, área de especialização em Interiores e Reabilitação do Edificado	MI	-	-	-	-	-	126	120,3	118,3	117,8	111,3
	Design	L1	158,8	155,3	146,8	154	155,3	151,3	151	150,3	158,5	160
	Design de Moda	L1	153	149,8	142,3	144	149,3	144	144,3	144,5	154,5	153



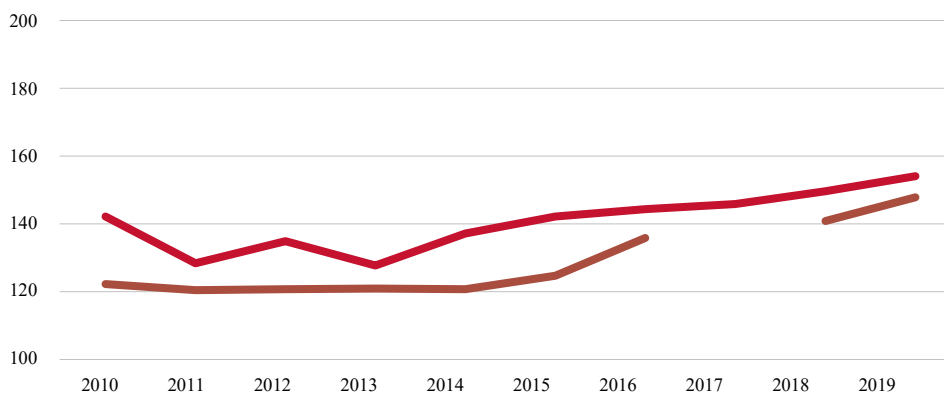
Escolas / Cursos		Grau	Nota último colocado 2010	Nota último colocado 2011	Nota último colocado 2012	Nota último colocado 2013	Nota último colocado 2014	Nota último colocado 2015	Nota último colocado 2016	Nota último colocado 2017	Nota último colocado 2018	Nota último colocado 2019
FBA	Desenho (regime pós-laboral)	L1	149,5	152,5	154 159	161,5	159,5	157,5	-	-	170,5	
	Desenho	L1	-	-	-	-	-	-	-	164	165,5	173,5
	Design de Comunicação	L1	171,5	169	168	176	177,5	171	176,5	177,5	177	152
	Design de Equipamento	L1	161,5	154	153	160	164,5	146,5	159	156	152,5	142
	Escultura	L1	148,5	145,5	146	145,5	148	138	144,5	144,5	135,5	163
	Pintura	L1	160	157,5	153,5	158	161	157	157	159	159	170,5
	C. da Arte e do Património (regime pós-laboral)	L1	138,5	135,5	136	134	136,5	115,5	137	-	-	
	Ciências da Arte e do Património	L1	-	-	-	-	-	-	-	139	146	147,5
	Arte Multimédia	L1	163,5	159	161,5	166,5	168,5	163,5	164,5	168,5	163,5	167



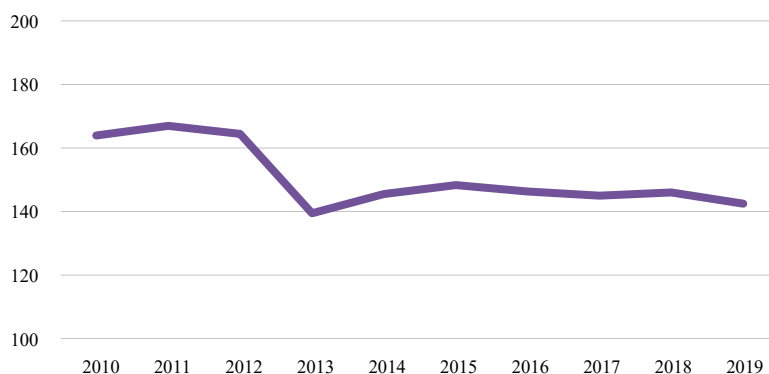
Escolas / Cursos		Grau	Nota último colocado 2010	Nota último colocado 2011	Nota último colocado 2012	Nota último colocado 2013	Nota último colocado 2014	Nota último colocado 2015	Nota último colocado 2016	Nota último colocado 2017	Nota último colocado 2018	Nota último colocado 2019
FC	Biologia	L1	143,8	147,5	148,5	140	145	144,8	139,5	146	147,5	147,5
	Bioquímica	L1	150,3	151,3	151	134	136,8	148,3	145,5	146,8	148,3	148,3
	Engenharia Geoespacial	L1	-	-	-	-	-	116	111,3	113,5	115	113
	Engenharia Geográfica	L1	109,5	111,5	114,8	-	-	-	-	-	-	-
	Engenharia Informática	L1	132	120,5	120	120	120	140	145	150	144	148,5
	Física	L1	117	115,5	115,3	113,3	127	136,8	149,8	145,5	156	167
	Geologia	L1	106	106,5	122,5	115	119	117	104,5	115,5	115,5	119
	Matemática	L1	120	123	120	122,5	124	134	140,5	148	148	156,8
	Meteo., Oceanografia e Geofísica	L1	132,5	121	114	113	109	123,5	118,5	124,5	130,3	126
	Tecnol. de Informação e Comunicação	L1	124,5	120,5	108,5	102,5	108,5	-	-	-	-	
	Tecnol. de Informação	L1	-	-	-	-	-	121,8	130	137,5	133	133,5
	Engenharia Física	MI	131,5	136,8	138,3	111,8	129,3	137,8	148	151,5	152,3	161,3
	Estatística Aplicada	L1	113,8	102	108	109,5	106,5	119,5	123,5	136	130	140,5
	Matemática Aplicada	L1	123	120,5	122,5	120,5	120	133	143	146,5	145	153,3
	Química + Química Tecnológica	L1	112	108,5	116,8	107,3	109	112,8	-	-		
	Química	-	-	-	-	-	-	-	127,8	136,3	140,3	143,3
	Química Tecnológica	-	-	-	-	-	-	-	112,8	126,3	131	134
	Eng. da Energia e do Ambiente	MI	147,5	138	124,3	120	123,8	121,3	113,3	120	127,8	131,8
	Eng. Biomédica e Biofísica	MI	166,5	165,8	162,5	153,8	152	163,3	167,3	168,5	163	166



Escolas / Cursos		Grau	Nota último colocado 2010	Nota último colocado 2011	Nota último colocado 2012	Nota último colocado 2013	Nota último colocado 2014	Nota último colocado 2015	Nota último colocado 2016	Nota último colocado 2017	Nota último colocado 2018	Nota último colocado 2019
FD	Direito (regime pós-laboral)	L1	121,8	120	120,3	120,5	120,3	124,3	135,5	-	140,5	147,5
	Direito	L1	141,8	128	134,5	127,3	136,8	141,8	144	145,5	149,3	153,8



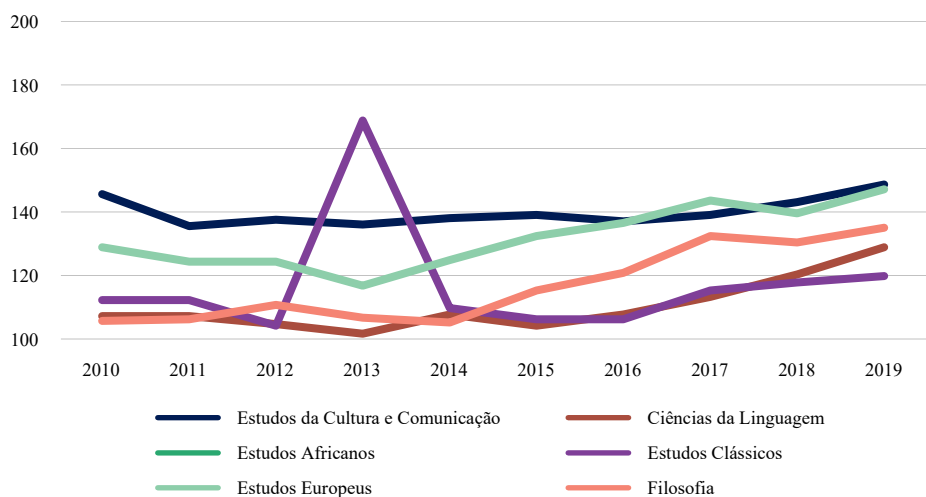
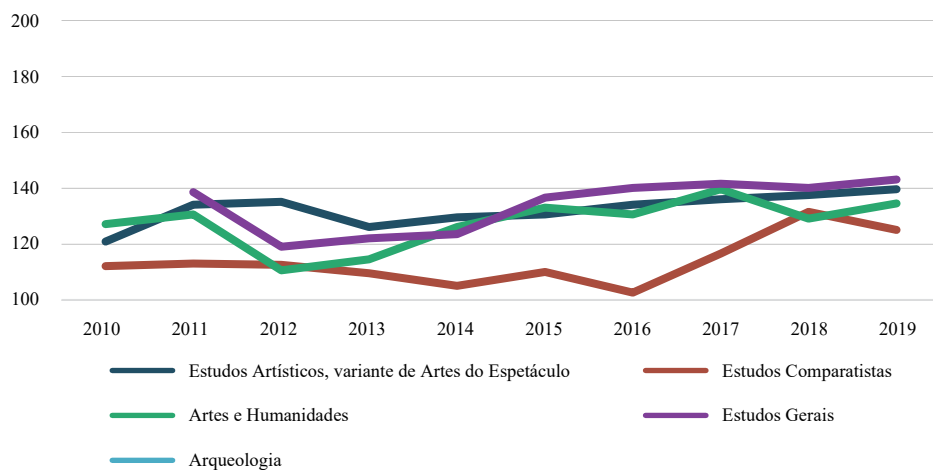
Escolas / Cursos		Grau	Nota último colocado 2010	Nota último colocado 2011	Nota último colocado 2012	Nota último colocado 2013	Nota último colocado 2014	Nota último colocado 2015	Nota último colocado 2016	Nota último colocado 2017	Nota último colocado 2018	Nota último colocado 2019
FF	Ciências Farmacêuticas	MI	164,3	167,3	164,8	140	146	148,8	146,8	145,5	146,5	143

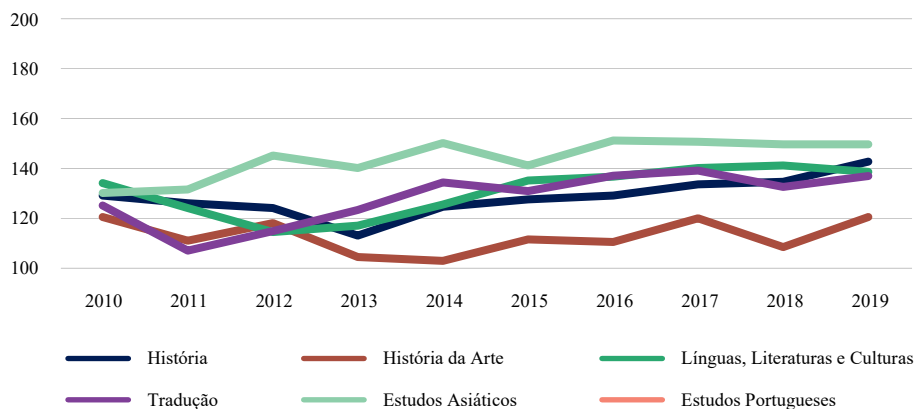


Escolas / Cursos		Grau	Nota último colocado 2010	Nota último colocado 2011	Nota último colocado 2012	Nota último colocado 2013	Nota último colocado 2014	Nota último colocado 2015	Nota último colocado 2016	Nota último colocado 2017	Nota último colocado 2018	Nota último colocado 2019
FL	Estudos Artísticos, variante de Artes do Espetáculo	L1	120,8	134	135	126	129,5	130,5	134	136	137,5	139,5
	Estudos Artísticos, variante de Artes e Culturas Comparadas	L1	112	113	112,5	109,5	105	-	-	-		
	Estudos Comparatistas	L1	-	-	-	-	-	110 102,5	116,5	131,5	125	
	Artes e Humanidades	L1	127	130,5	110,5	114,5	126	133	130,5	139,5	129	134,5
	Estudos Gerais	L1	-	138,5	119	122	123,5	136,5	140	141,5	140	143
	Arqueologia	L1	127	117	118,5	99	111,5	111,5	119	119	113,5	122
	Ciências da Cultura	L1	146	136	138	136,5	138,5	139,5	137,5	-	-	
Estudos da Cultura e Comunicação	L1								139,5	143,5	149	

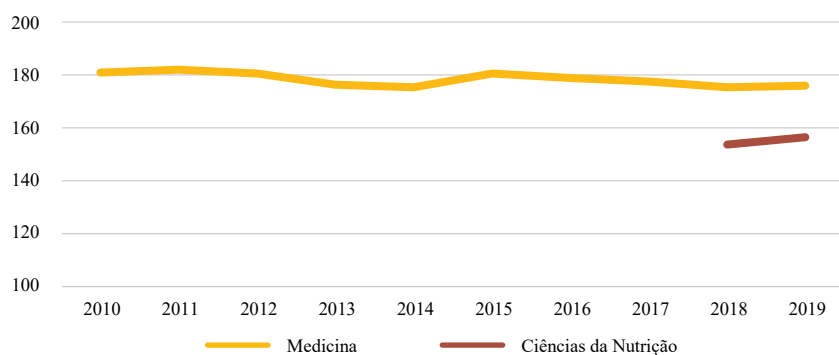
Cont.

Escolas / Cursos	Grau	Nota último colocado 2010	Nota último colocado 2011	Nota último colocado 2012	Nota último colocado 2013	Nota último colocado 2014	Nota último colocado 2015	Nota último colocado 2016	Nota último colocado 2017	Nota último colocado 2018	Nota último colocado 2019	
Cont. FL	Ciências da Linguagem	L1	108	108	105,5	102,5	108,5	105	108,5	114	121	129,5
	Estudos Africanos	L1	109,5	109	101	106	109	100	99	107	114,5	120
	Estudos Clássicos	L1	113	113	105	169	110,5	107	107	116	118,5	120,5
	Estudos Europeus	L1	129,5	125	125	117,5	125,5	133	137	144	140	147,5
	Filosofia	L1	106,5	107	111,5	107,5	106	116	121,5	133	131	135,5
	História	L1	129,5	126,5	124,5	113,5	125	128	129,5	134	135	143
	História da Arte	L1	121	111,5	118,5	105	103,5	112	111	120,5	109	121
	Línguas, Literaturas e Culturas	L1	134,5	124,5	115	117,5	126	135,5	137	140,5	141,5	139
	Tradução	L1	125,5	107,5	115,3	123,8	134,8	131,3	137,5	139,5	133	137,3
	Estudos Asiáticos	L1	130,5	132	145,5	140,5	150,5	141,5	151,5	151	150	150
	Estudos Portugueses	L1	105	108,5	110,1	107,5	102	99	101,5	110,5	124	119

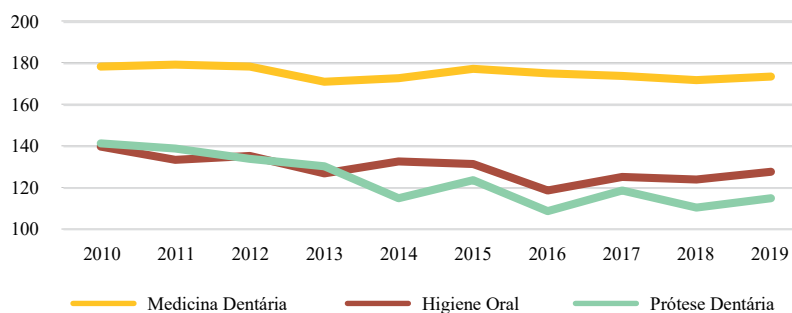




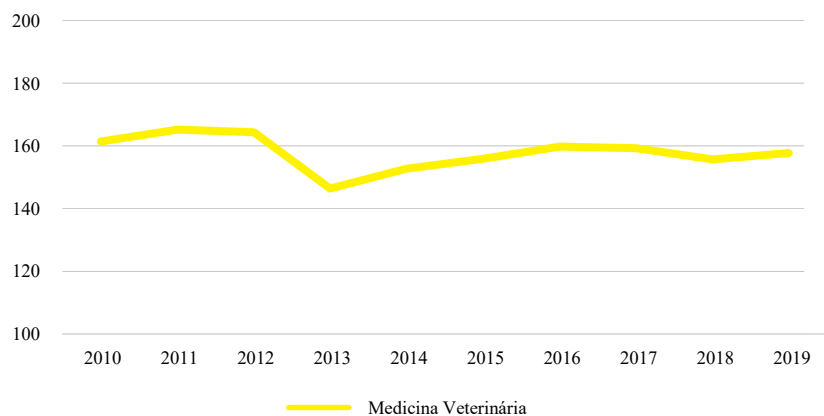
Escolas / Cursos		Grau	Nota último colocado 2010	Nota último colocado 2011	Nota último colocado 2012	Nota último colocado 2013	Nota último colocado 2014	Nota último colocado 2015	Nota último colocado 2016	Nota último colocado 2017	Nota último colocado 2018	Nota último colocado 2019
FM	Medicina	MI	180,8	182	180,5	176,2	175,2	180,5	178,8	177,5	175,2	175,8
	Ciências da Nutrição	L1	172	156,3								



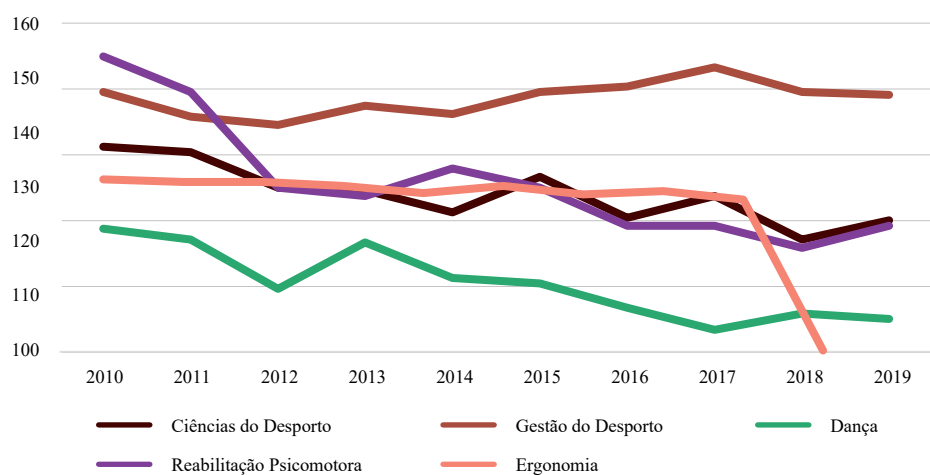
Escolas / Cursos		Grau	Nota último colocado 2010	Nota último colocado 2011	Nota último colocado 2012	Nota último colocado 2013	Nota último colocado 2014	Nota último colocado 2015	Nota último colocado 2016	Nota último colocado 2017	Nota último colocado 2018	Nota último colocado 2019
FMD	Medicina Dentária	MI	178,5	178,5	171,3	173	177,5	175,3	174	172	173,8	179,5
	Higiene Oral	L1	140	133,5	135,5	127	132,8	131,5	118,8	125,3	124	127,8
	Prótese Dentária	L1	141,5	139	134	130,5	115	123,8	108,8	118,8	110,5	115



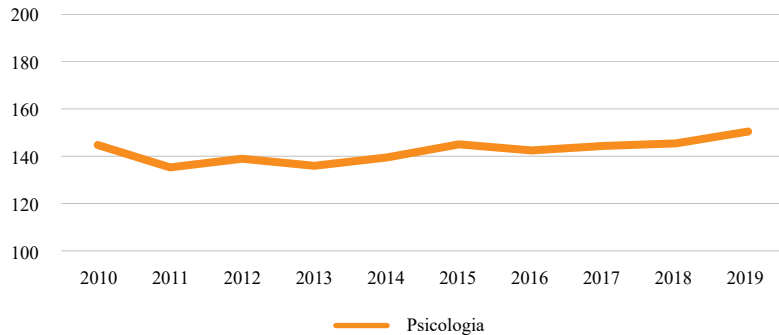
Escolas / Cursos	Grau	Nota último colocado 2010	Nota último colocado 2011	Nota último colocado 2012	Nota último colocado 2013	Nota último colocado 2014	Nota último colocado 2015	Nota último colocado 2016	Nota último colocado 2017	Nota último colocado 2018	Nota último colocado 2019
FMV Medicina Veterinária	MI	161,5	165,3	164,5	146,5	152,8	156	159,8	159,3	155,8	157,8



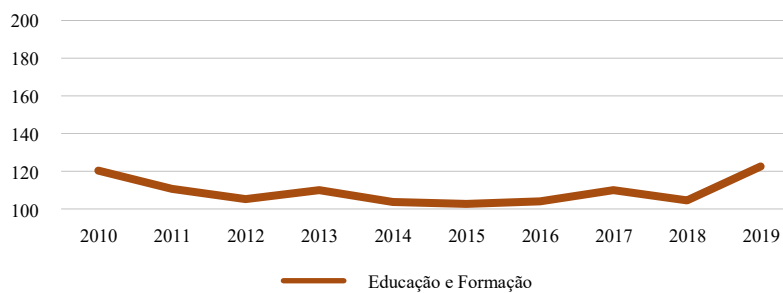
Escolas / Cursos	Grau	Nota último colocado 2010	Nota último colocado 2011	Nota último colocado 2012	Nota último colocado 2013	Nota último colocado 2014	Nota último colocado 2015	Nota último colocado 2016	Nota último colocado 2017	Nota último colocado 2018	Nota último colocado 2019	
FMH	Ciências do Desporto	L1	137,5	136,5	130	129,5	125,5	132	124,5	128,5	120,5	124
	Gestão do Desporto	L1	147,5	143	141,5	145	143,5	147,5	148,5	152	147,5	147
	Dança	L1	122,5	120,5	111,5	120	113,5	112,5	108	104	107	106
	Reabilitação Psicomotora	L1	154	147,5	130	128,5	133,5	130	123	123	119	123
	Ergonomia	L1	131,5	129,5	129,5	126,5	121	126,5	120	122,5	116	



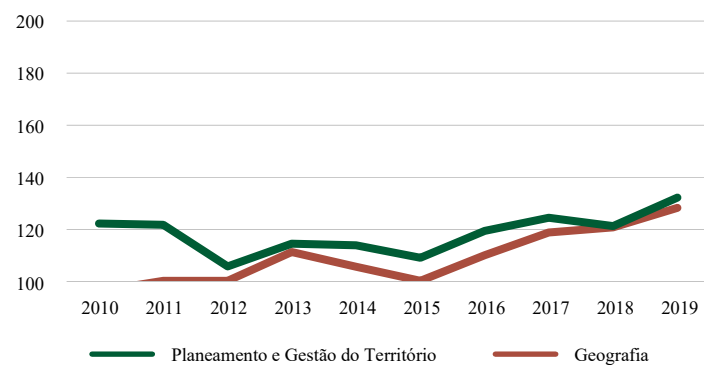
Escolas / Cursos		Grau	Nota último colocado 2010	Nota último colocado 2011	Nota último colocado 2012	Nota último colocado 2013	Nota último colocado 2014	Nota último colocado 2015	Nota último colocado 2016	Nota último colocado 2017	Nota último colocado 2018	Nota último colocado 2019
FP	Psicologia	MI	145,3	135,8	139,4	136,5	140	145,5	143	144,8	146	151



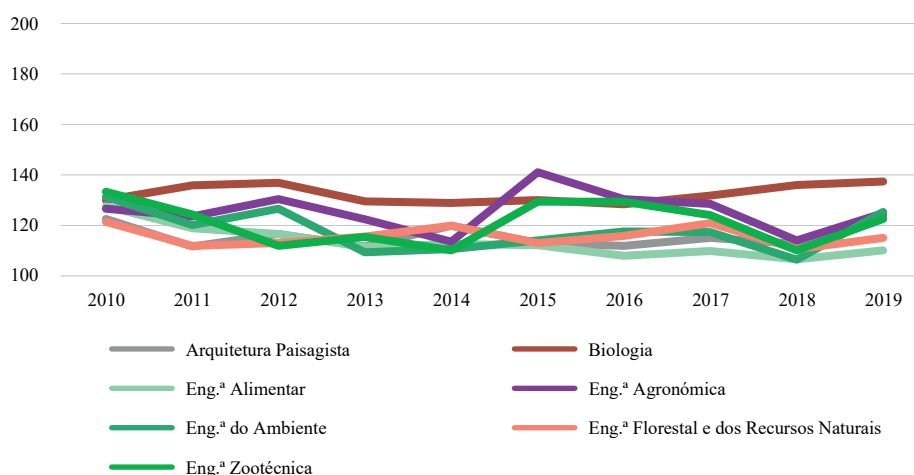
Escolas / Cursos		Grau	Nota último colocado 2010	Nota último colocado 2011	Nota último colocado 2012	Nota último colocado 2013	Nota último colocado 2014	Nota último colocado 2015	Nota último colocado 2016	Nota último colocado 2017	Nota último colocado 2018	Nota último colocado 2019
IE	Educação e Formação	L1	-	-	-	-	103	102	103,3	109,3	103,8	122



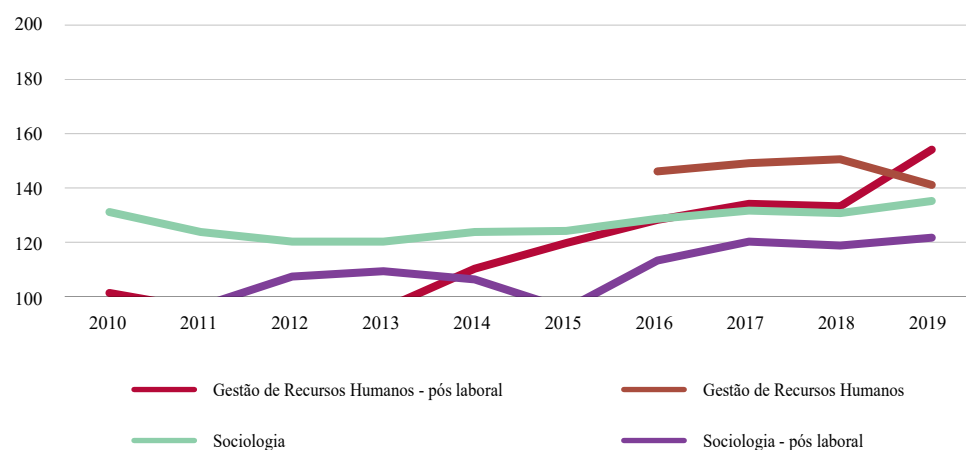
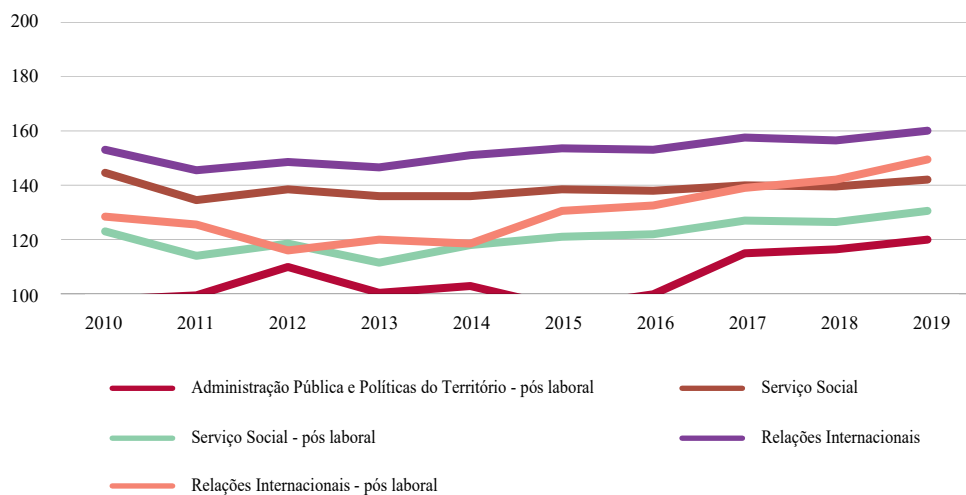
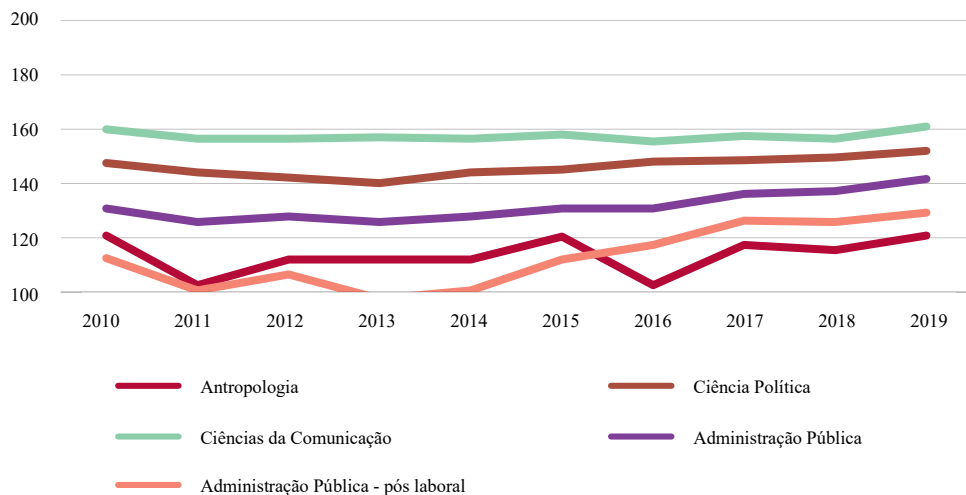
Escolas / Cursos		Grau	Nota último colocado 2010	Nota último colocado 2011	Nota último colocado 2012	Nota último colocado 2013	Nota último colocado 2014	Nota último colocado 2015	Nota último colocado 2016	Nota último colocado 2017	Nota último colocado 2018	Nota último colocado 2019
IGOT	Planeamento e Gestão do Território	L1	122	121,5	105,5	114,2	113,6	108,8	119,2	124,2	121	132
	Geografia	L1	96	100	100	111	105,4	100	109,8	118,6	120,5	128



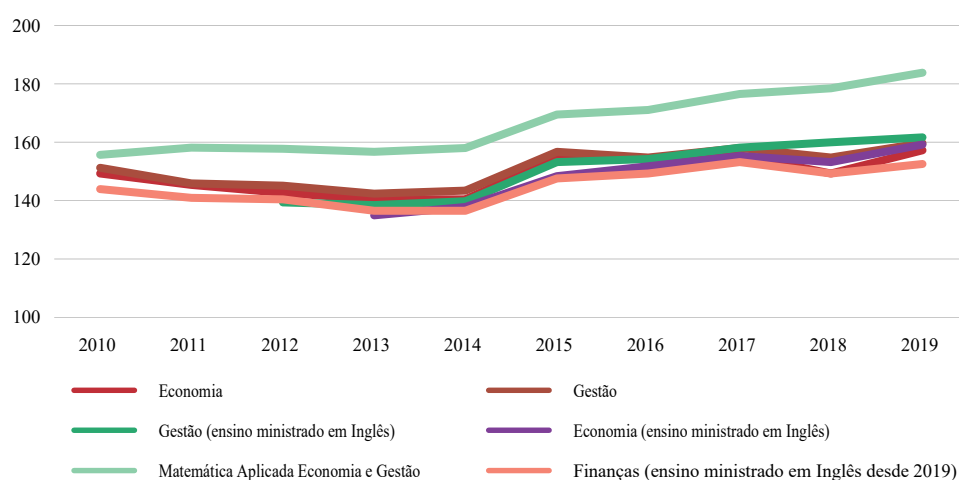
Escolas / Cursos		Grau	Nota último colocado 2010	Nota último colocado 2011	Nota último colocado 2012	Nota último colocado 2013	Nota último colocado 2014	Nota último colocado 2015	Nota último colocado 2016	Nota último colocado 2017	Nota último colocado 2018	Nota último colocado 2019
ISA	Arquitetura Paisagista	L1	122,5	111,5	116,5	111,5	119,8	113	111,8	115	112,5	123,5
	Biologia	L1	130	135,8	136,8	29,5	128,8	130	128,3	131,8	136	137,3
	Eng. ^a Alimentar	L1	127,5	118,8	116,5	111,3	112,5	112	107,8	109,8	106,5	110
	Eng. ^a Agronómica	L1	126,5	123,5	130,3	122,3	113,5	141	130,3	128,5	114	124,8
	Eng. ^a do Ambiente	L1	131,3	120	126,5	109,3	110,5	114	117,5	117,3	106,3	125,3
	Eng. ^a Florestal e dos Recursos Naturais	L1	121,3	111,8	113	115,5	119,8	113	115,8	120,8	110,5	115
	Eng. ^a Zootécnica	L1	133,3	124,3	111,8	115,3	110	129,3	129,3	124	110	122,5



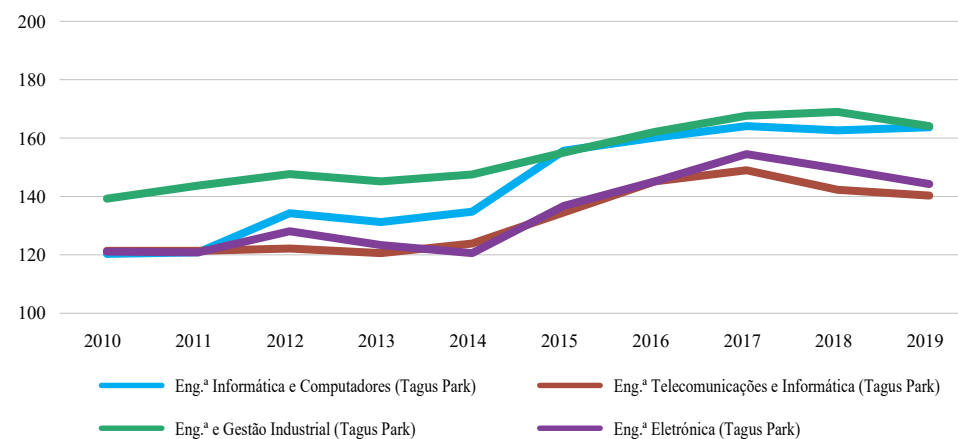
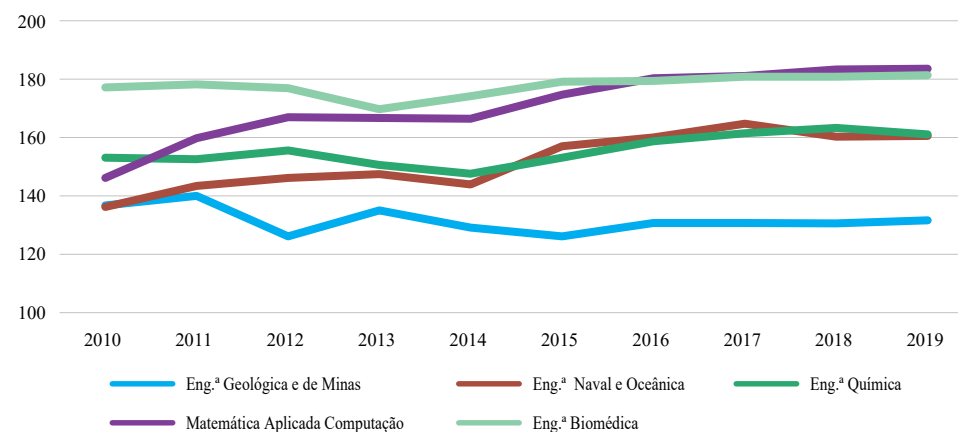
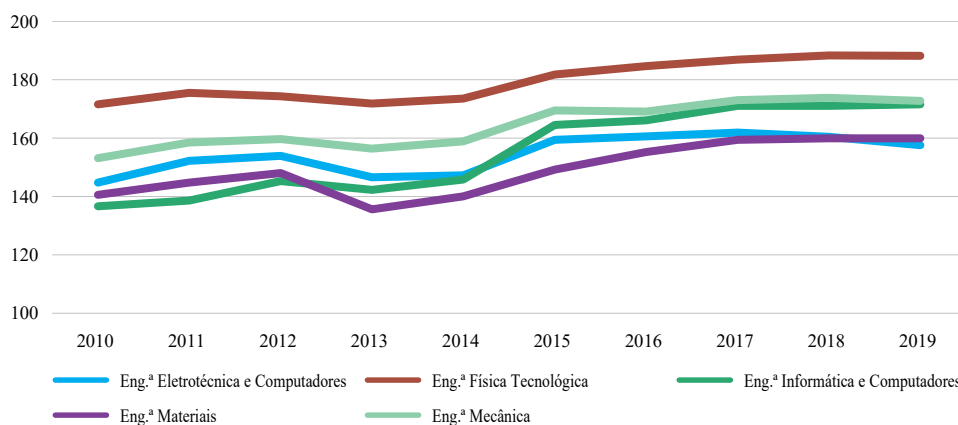
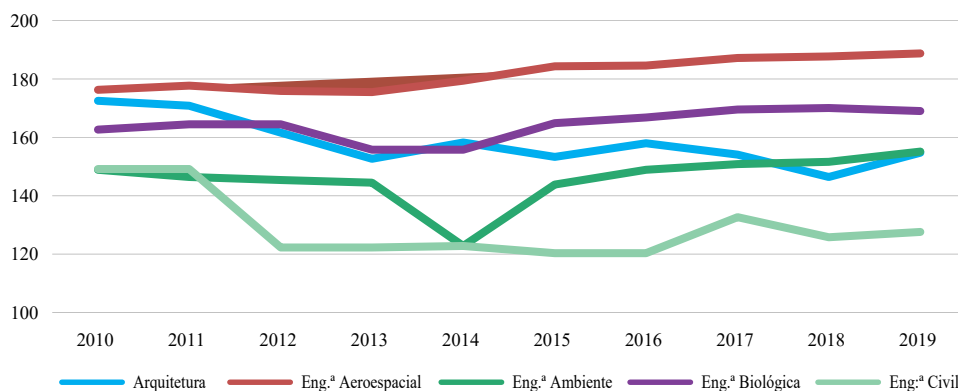
Escolas / Cursos		Grau	Nota último colocado 2010	Nota último colocado 2011	Nota último colocado 2012	Nota último colocado 2013	Nota último colocado 2014	Nota último colocado 2015	Nota último colocado 2016	Nota último colocado 2017	Nota último colocado 2018	Nota último colocado 2019
ISCSP	Antropologia	L1	120,5	102	111,5	111,5	111,5	120	102	117	115	120,5
	Ciência Política	L1	147,5	144	142	140	144	145	148	148,5	149,5	152
	Ciências da Comunicação	L1 1	60	156,5	156,5	157	156,5 1	58	155,5	157,5	156,5	161
	Administração Pública	L1	130,5	125,5	127,5	125,5	127,5	130,5	130,5	136	137	141,5
	Administração Pública - pós laboral	L1	112	100	106	97	100	111,5	117	126	125,5	129
	Administração Pública e Políticas do Território - pós laboral	L1	98	99,5	110	100,5	103	95	100	115	116,5	120
	Serviço Social	L1	144,5	134,5	138,5	136	136	138,5	138	140	139,5	142
	Serviço Social - pós laboral	L1	123	114	118,5	111,5	118	121	122	127	126,5	130,5
	Relações Internacionais	L1	153	145,5	148,5	146,5	151	153,5	153	157,5	156,5	160
	Relações Internacionais - pós laboral	L1	128,5	125,5	116	120	118,5	130,5	132,5	139	142	149,5
	Gestão de Recursos Humanos - pós laboral	L1	101	95	95	95	110	119,5	128	134	133	154
	Gestão de Recursos Humanos	-	-	-	-	-	-	-	146	149	150,5	141
	Sociologia	L1	131	123,5	120	120	123,5	124	128,5	131,5	130,5	135
	Sociologia - pós laboral	L1	95	96	107	109	106	95	113	120	118,5	121,5



Escolas / Cursos		Grau	Nota último colocado 2010	Nota último colocado 2011	Nota último colocado 2012	Nota último colocado 2013	Nota último colocado 2014	Nota último colocado 2015	Nota último colocado 2016	Nota último colocado 2017	Nota último colocado 2018	Nota último colocado 2019
ISEG	Economia	L1	149	145	142,3	140	140	154,5	154	155,3	149	157
	Gestão	L1	151	145,5	144,8	142	143	156,5	154,5	157,8	154,5	159,5
	Gestão (ensino ministrado em Inglês)	L1	-	-	39	138	139,3	153	154	158	159,8 1	61,5
	Economia (ensino ministrado em Inglês)	L1	-	-	-	134,5	137,3	148	151,5	155	153	159
	Matemática Aplicada Economia e Gestão	L1	155,5	158	157,5	156,5	157,8	169,5	171	176,5	178,5	184
	Finanças (ensino ministrado em Inglês em 2019)	L1	143,5	140,5	140	136	136	147,3	149	153	149	152,3

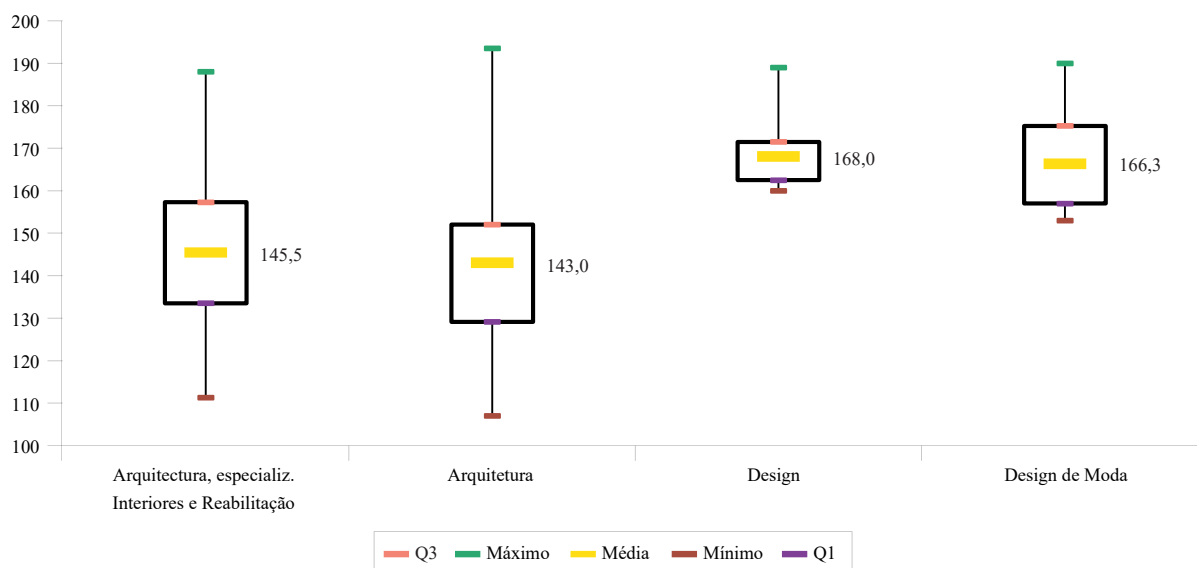


Escolas / Cursos		Grau	Nota último colocado 2010	Nota último colocado 2011	Nota último colocado 2012	Nota último colocado 2013	Nota último colocado 2014	Nota último colocado 2015	Nota último colocado 2016	Nota último colocado 2017	Nota último colocado 2018	Nota último colocado 2019	
IST	Arquitetura	MI	173	171,3	162	152,8	158,5	153,5	158,3	154,3	146,5	155	
	Eng.ª Aeroespacial	MI	176,8	178,3	176,5	176	180	185	185,3	188	188,5	189,5	
	Eng.ª Ambiente	MI	149	146,5	145,5	144,5	122,5	143,8	149	151	151,8	155,3	
	Eng.ª Biológica	MI	163	164,8	164,8	156	156	165,3	167,2	170	170,5	169,5	
	Eng.ª Civil	MI	149,3	149,3	122	122	122,5	120	120	132,5	125,5	127,3	
	Eng.ª Eletrotécnica e Computadores	MI	145	152,5	154,3	146,8	147,5	159,8	161	162,3	160,8	158	
	Eng.ª Física Tecnológica	MI	172	176	174,8	172,3	174	182,3	185,3	187,5	189	188,8	
	Eng.ª Informática e Computadores	L1	136,8	138,8	145,5	142,5	146	165	166,5	171,5	171,5	172	
	Eng.ª Materiais	MI	140,8	145	148,3	135,8	140,3	149,5	155,5	159,8	160,3	160,3	
	Eng.ª Mecânica	MI	153,5	158,8	160	156,8	159,3	170	169,5	173,5	174,3	173,3	
	Eng.ª Geológica e de Minas	L1	136,5	139,8	125,8	134,8	128,8	125,8	130,5	130,5	130,3	131,3	
	Eng.ª e Arquitetura Naval	L1	136	143,3	146	147,3	143,8	157	160	-	-	-	
	Eng.ª Naval e Oceânica	L1	-	-	-	-	-	-	-	-	164,8	160,3	160,5
	Eng.ª Química	MI	153	152,5	155,5	150,5	147,5	153	158,7	161,5	163,3	161	
	Matemática Aplicada Computação	L1	146	159,8	167	166,8	166,5	174,8	180,5	181,3	183,5	183,8	
	Eng.ª Biomédica	MI	177,3	178,3	177	169,8	174,3	179,3	179,5	181	181	181,5	
	Eng.ª Informática e Computadores (Tagus Park)	L1	120	120,5	134	131	134,5	155,5	160	164	162,5	163,5	
	Eng.ª Telecomunicações e Informática (Tagus Park)	L1	121	121	121,8	120,3	123,5	134,3	145	148,8	142	140	
	Eng.ª e Gestão Industrial (Tagus Park)	L1	139	143,5	147,5	145	147,3	154,8	162	167,5	168,8	164	
	Eng.ª Eletrónica (Tagus Park)	L1	120,8	120,5	127,8	123	120,3	136,5	145	154,3	149,3	144	

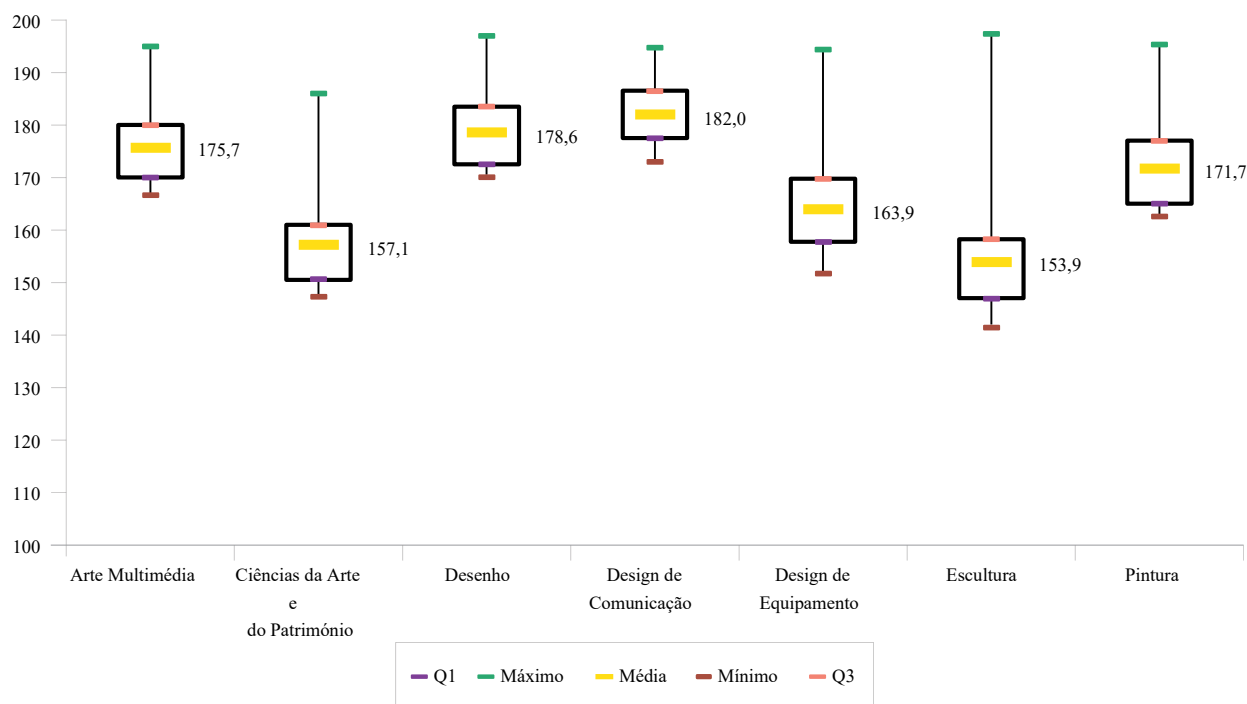


Classificações médias dos Colocados na ULisboa (CNA)

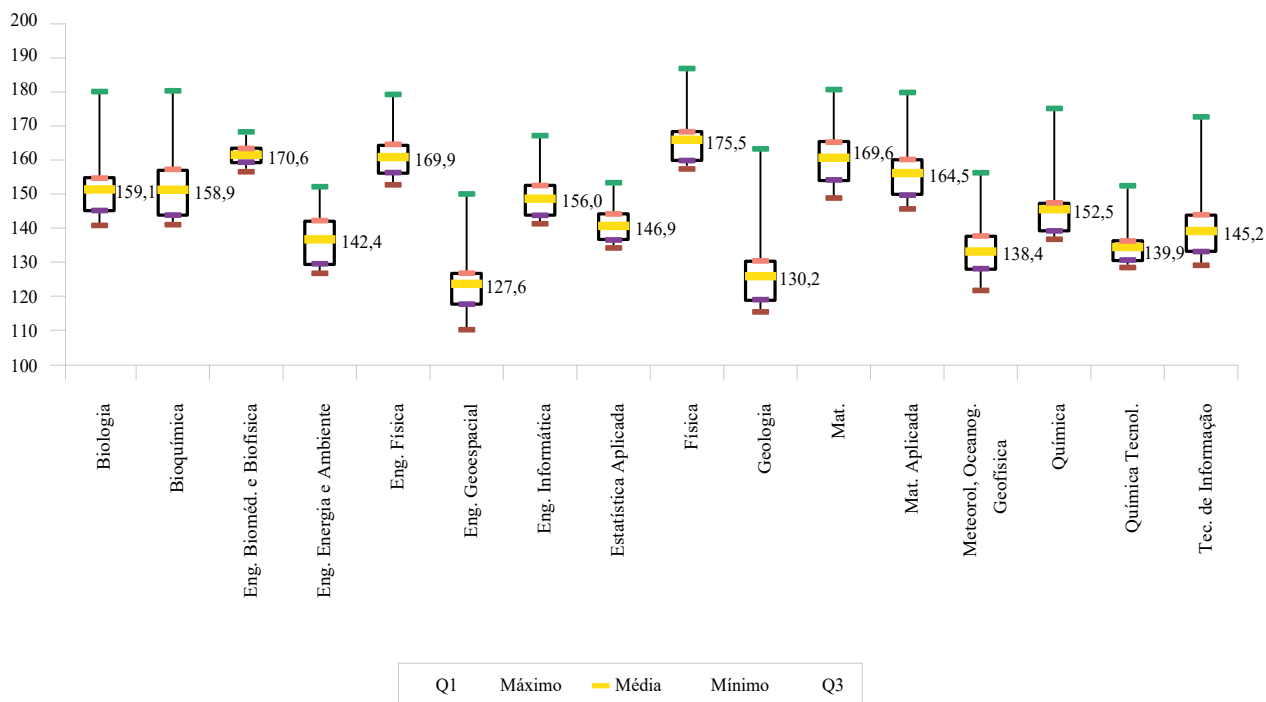
FA



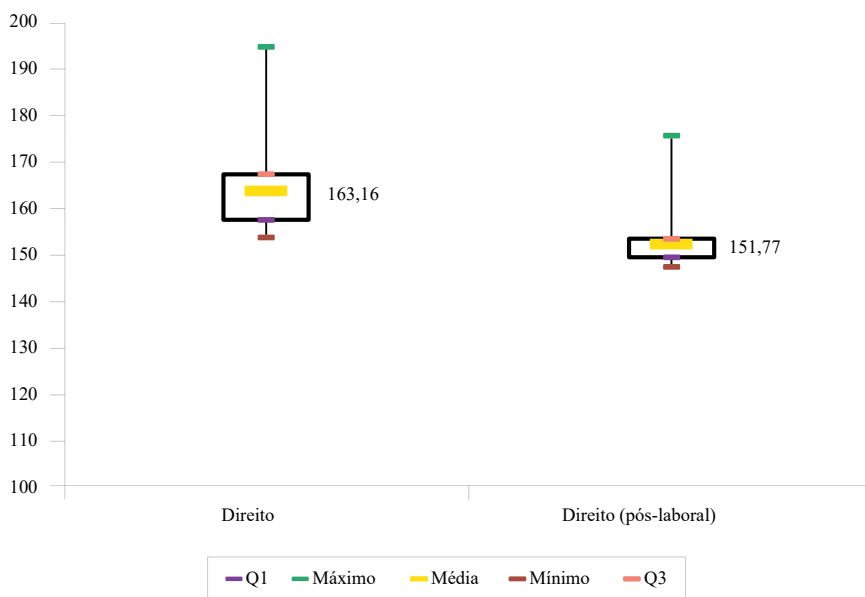
FBA



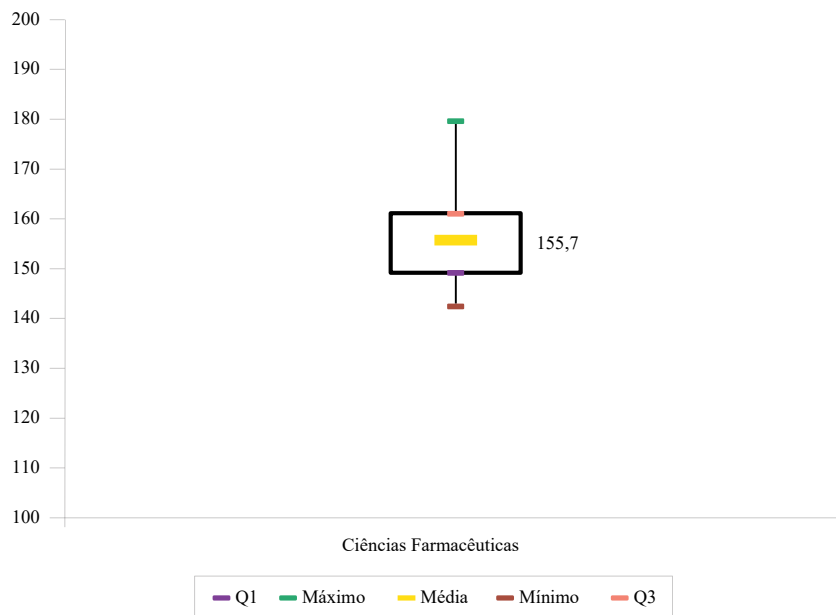
FC



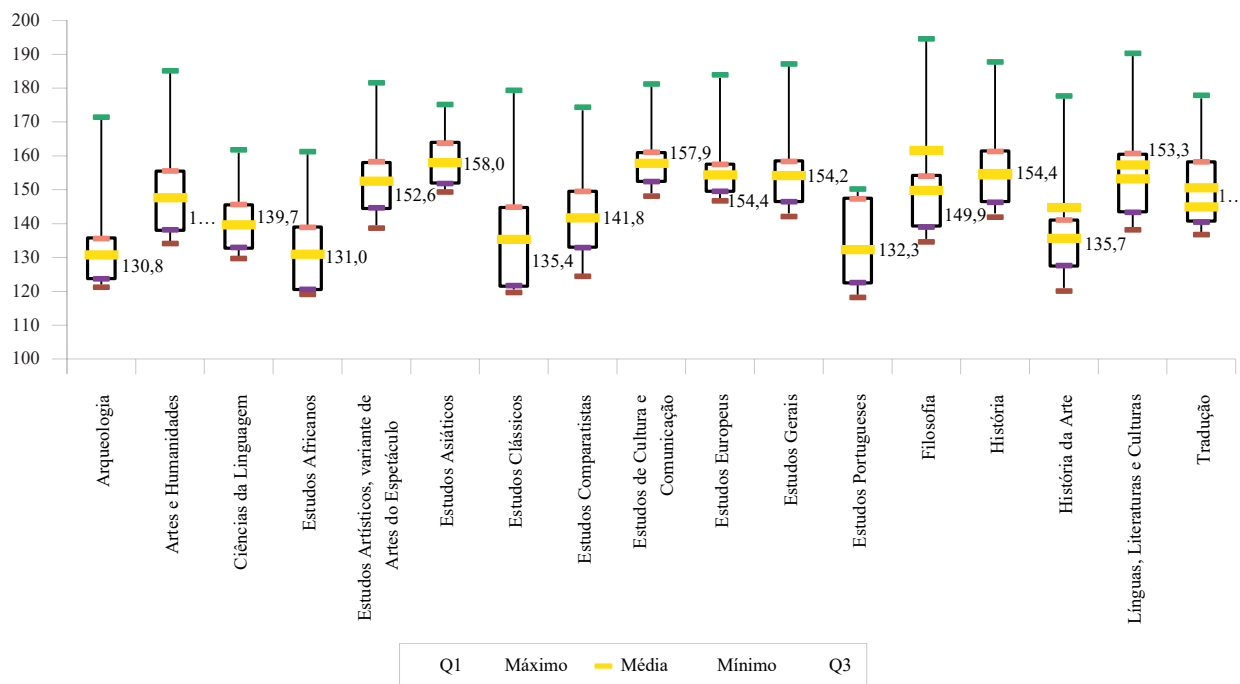
FD




FF



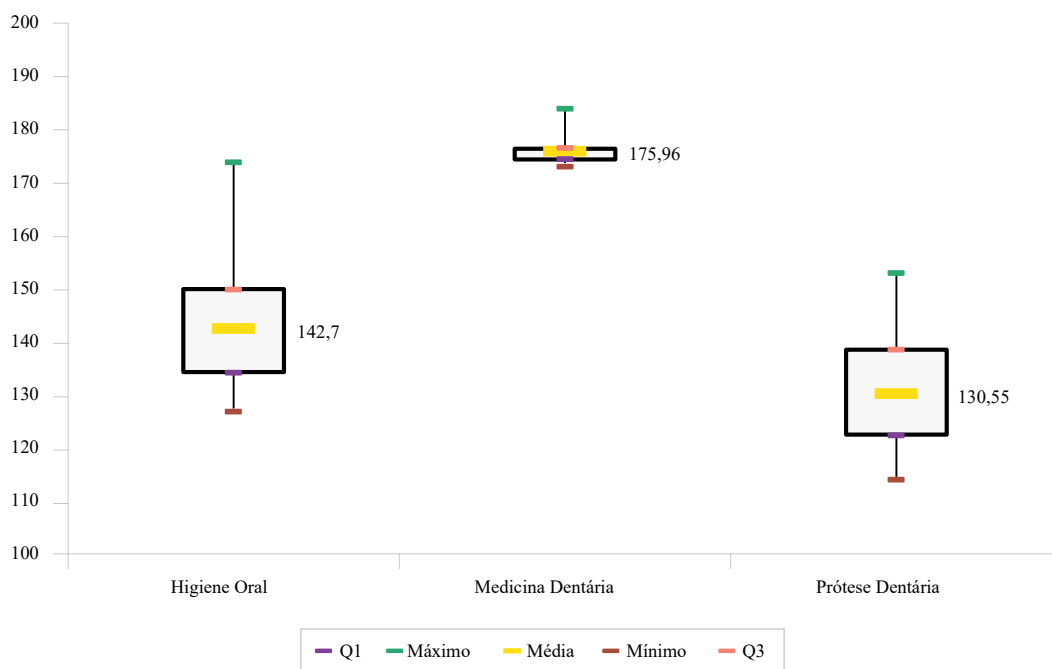
FL



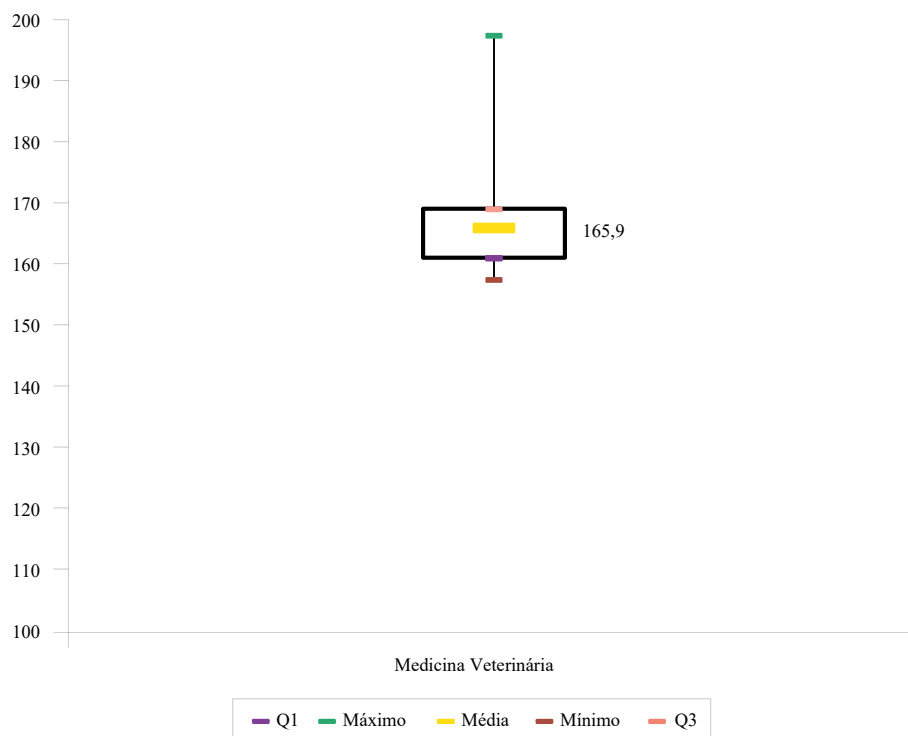
FM



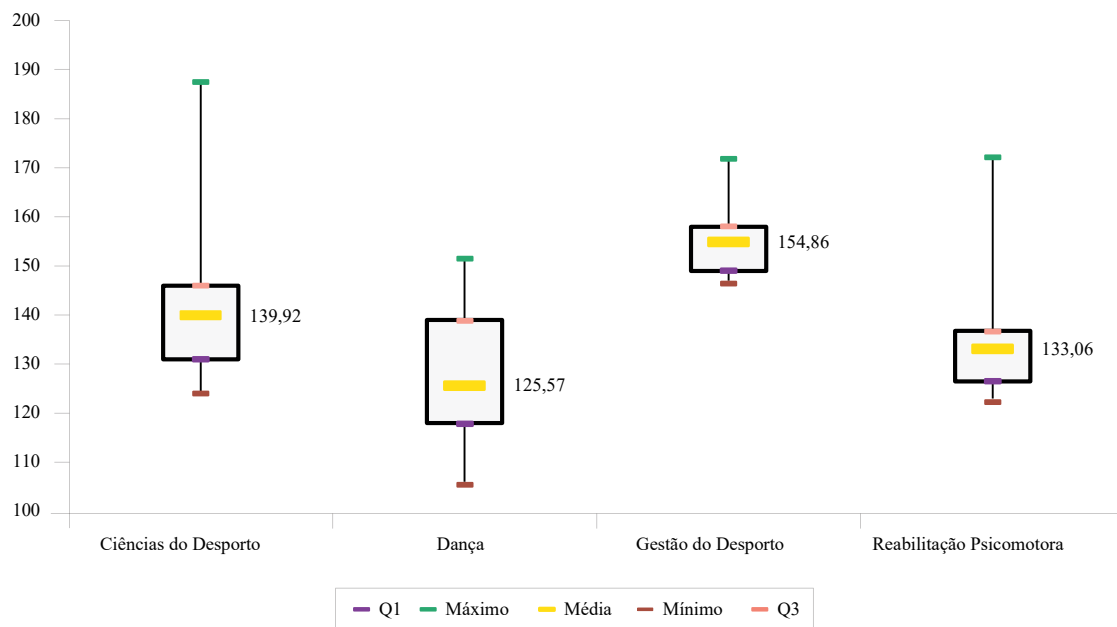
FMD



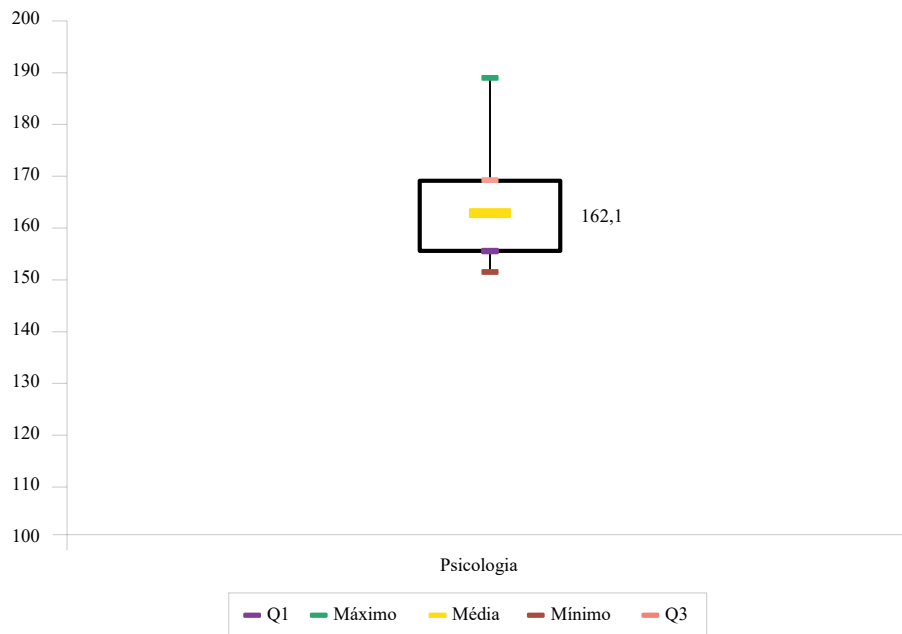
FMV



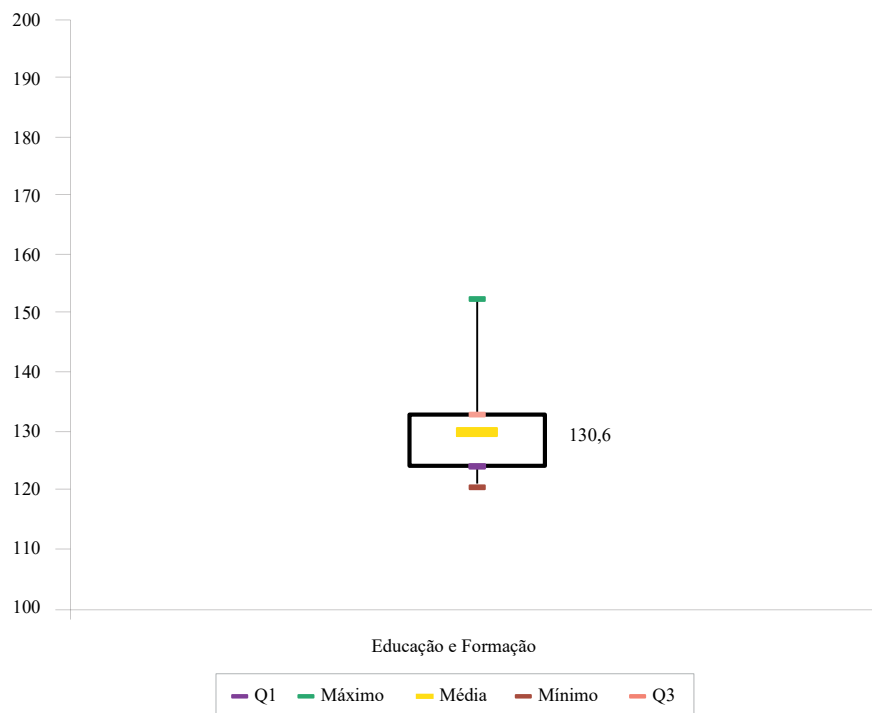
FMH



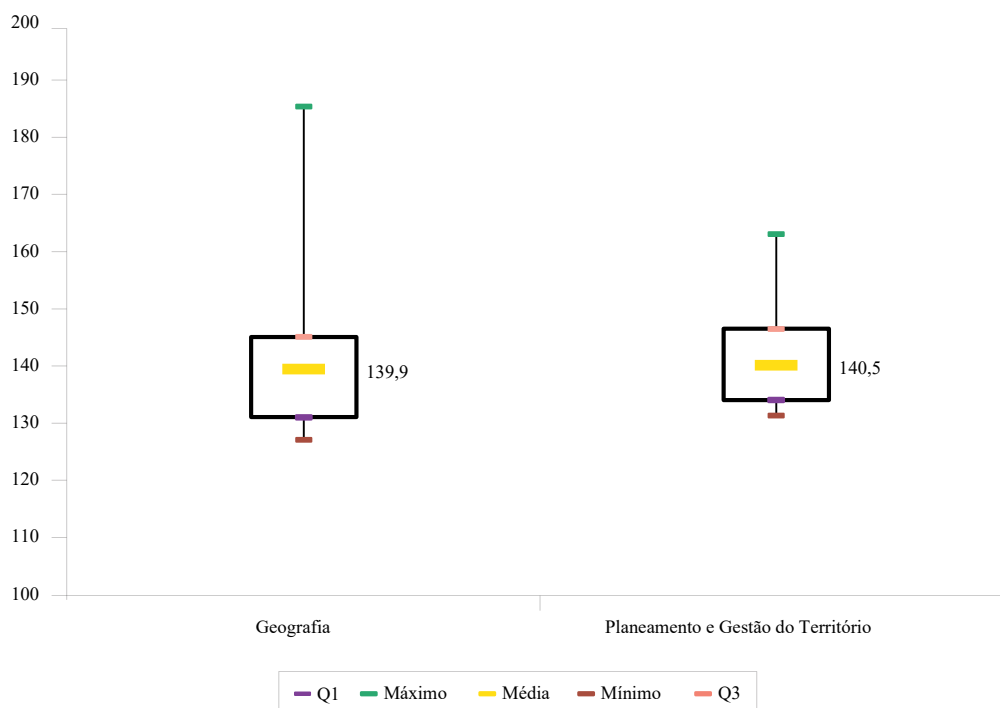
FP



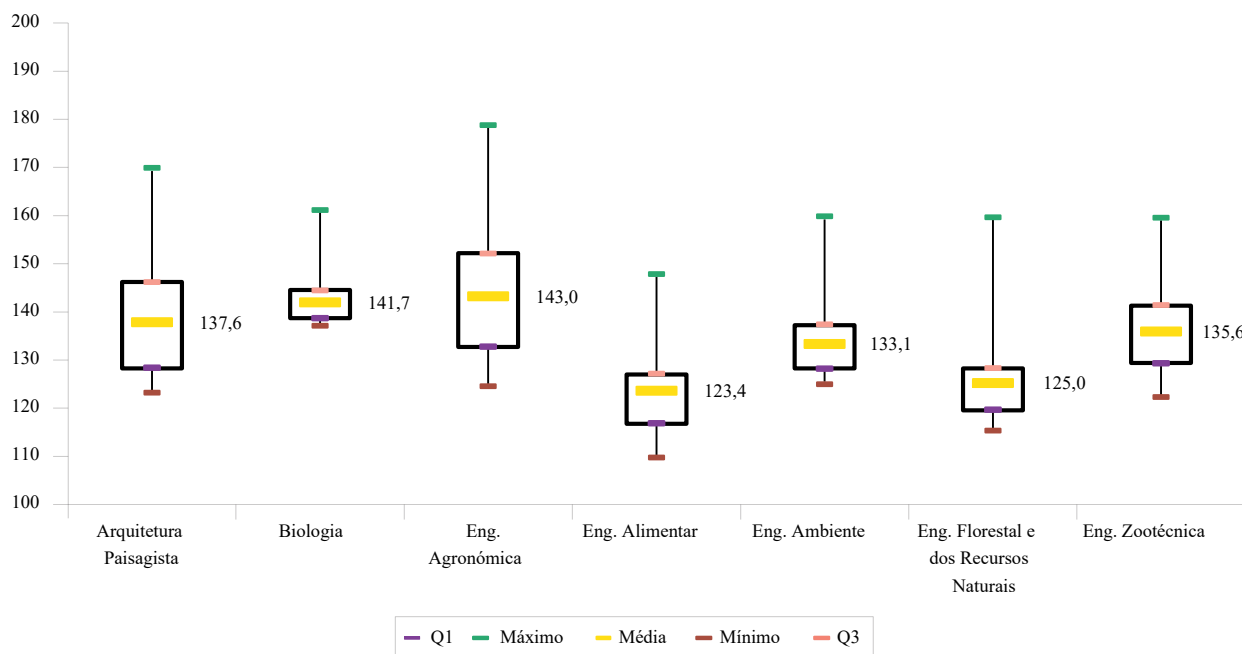
IE



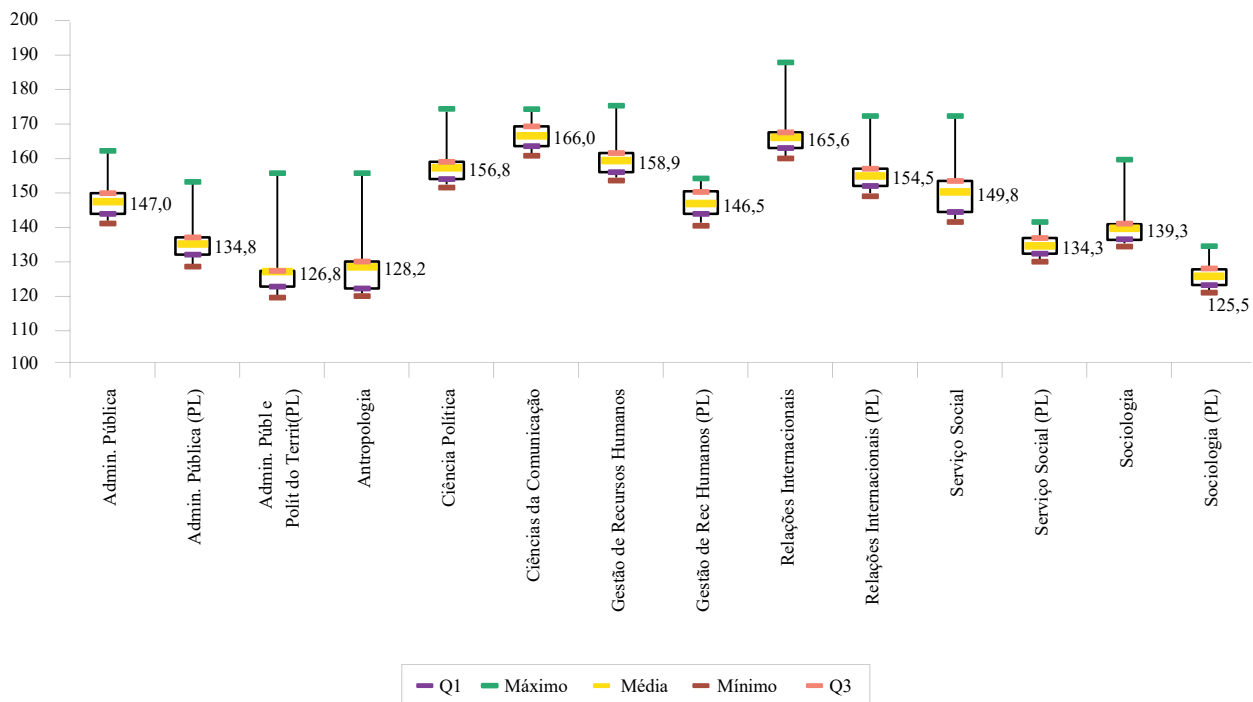
IGOT



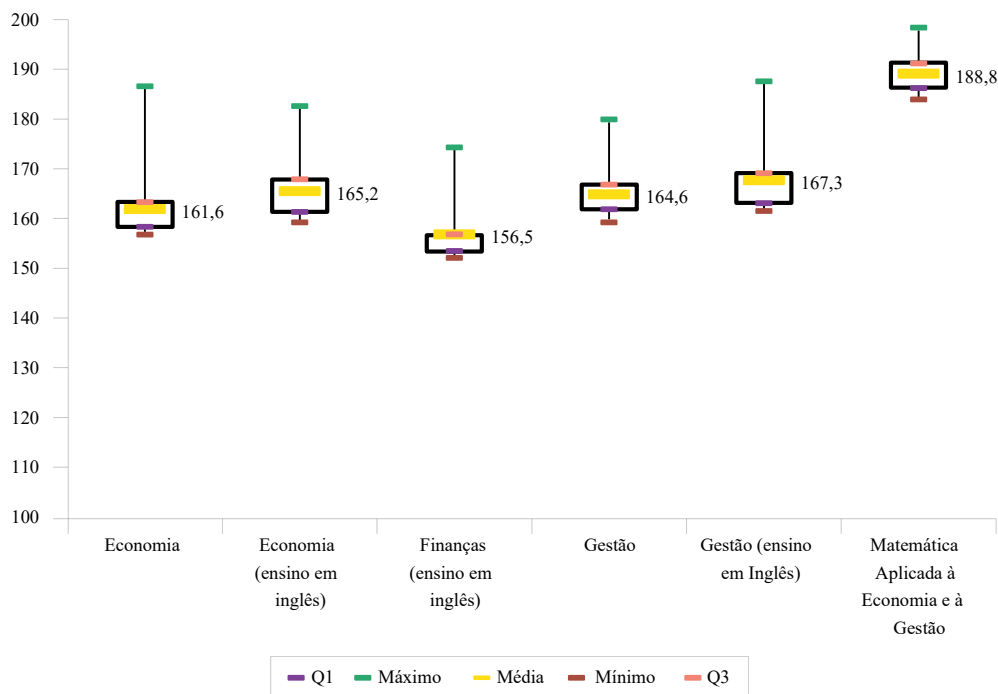
ISA



ISCSP



ISEG



IST

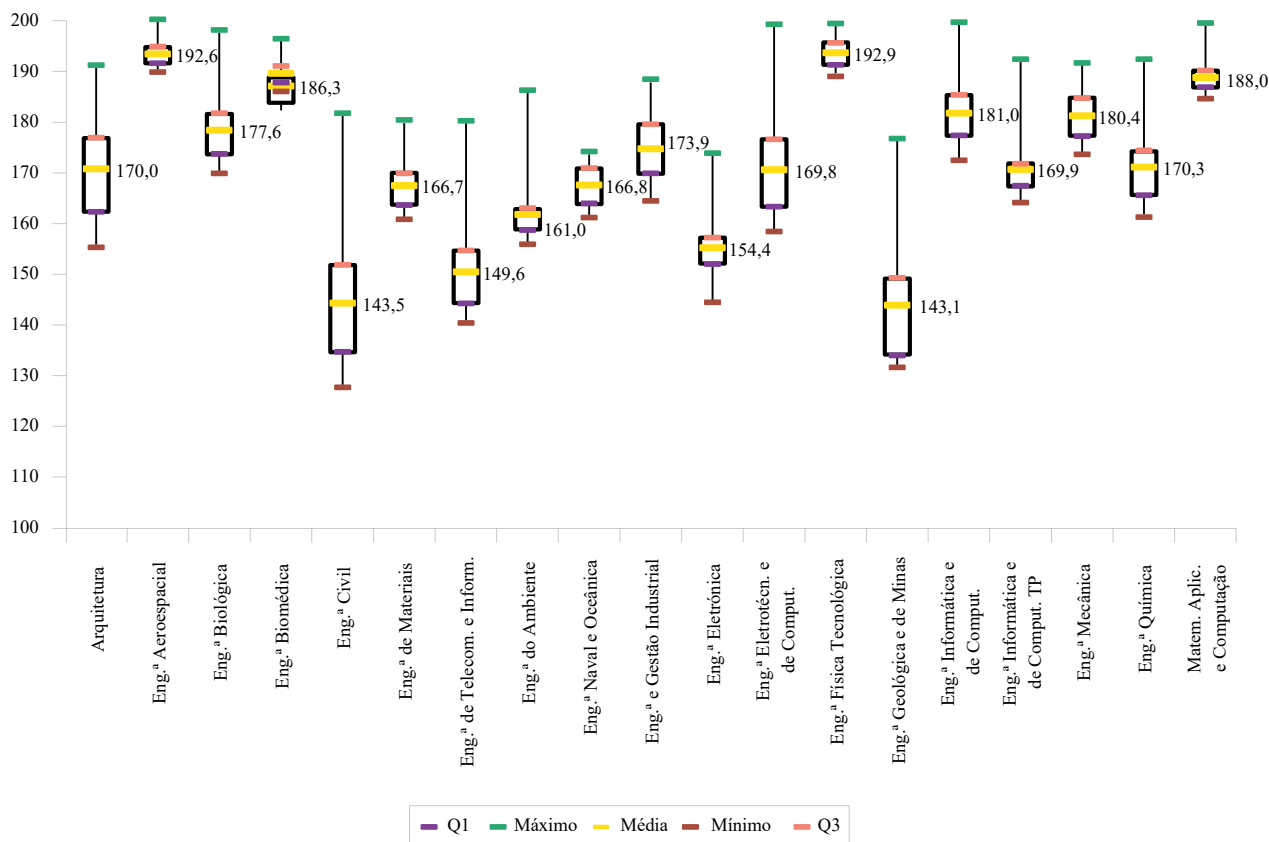


Tabela 1.3
 Cursos com notas mínimas mais altas (Contingente Geral - 1.ª FASE) nos anos 2014, 2015, 2016, 2017, 2018 e 2019

2019			2018			2017			2016			2015			2014				
Posição da ULIshoa a nível Nacional	Nome da Instituição	Nome do Curso	Nota do últ. Grau colocado (cont. geral)	Posição da ULIshoa a nível Nacional	Nome da Instituição	Nome do Curso	Nota do últ. Grau colocado (cont. geral)	Posição da ULIshoa a nível Nacional	Nome da Instituição	Nome do Curso	Nota do últ. Grau colocado (cont. geral)	Posição da ULIshoa a nível Nacional	Nome da Instituição	Nome do Curso	Nota do últ. Grau colocado (cont. geral)	Posição da ULIshoa a nível Nacional	Nome da Instituição	Nome do Curso	Nota do últ. Grau colocado (cont. geral)
1	ULisboa - IST	Eng.ª Aeroespacial	MI 189,5	U da Madeira - Fac. de Ciências Exatas e da Engenharia	Eng.ª Civil (ensino em inglês)	Eng.ª Aeroespacial	MI 189,4	1	ULisboa - IST	Eng.ª Aeroespacial	MI 188,0	1	U do Porto - Fac. de Medicina	Medicina	MI 186,7		U do Porto - Fac. de Medicina	Medicina	MI 182,7
2	ULisboa - IST	Eng.ª Física Tecnológica	MI 188,8	ULisboa - IST	Eng.ª Física Tecnológica	Eng.ª Física Tecnológica	MI 189,0	2	ULisboa - IST	Eng.ª Física Tecnológica	MI 187,5	2	ULisboa - IST	Eng.ª Aeroespacial	MI 185,0		U do Porto - Inst. de Ciências Biomédicas Abel Salazar	Medicina	MI 181,0
	U do Porto - Fac. de Engenharia	Bioengenharia	MI 186,5	ULisboa - IST	Eng.ª Aeroespacial	Eng.ª Aeroespacial	MI 188,5		U do Porto - Fac. de Engenharia	Eng.ª e Gestão Industrial	MI 184,3		U do Porto - Inst. de Ciências Biomédicas Abel Salazar	Medicina	MI 184,8	3	ULisboa - IST	Eng.ª Aeroespacial	MI 180,0
	U do Porto - Fac. de Engenharia	Eng.ª e Gestão Industrial	MI 186,5	U do Porto - Fac. de Engenharia	Eng.ª e Gestão Industrial	Medicina	MI 186,3		U do Porto - Fac. de Medicina	Medicina	MI 183,3		Universidade do Minho	Medicina	MI 183,2		U do Porto - Faculdade de Arquitectura	Arquitectura	MI 179,5
	U do Porto - Inst. Ciências Biomédicas Abel Salazar	Medicina	MI 185,0	ULisboa - IST	Matemática Aplicada e Computação	Bioengenharia	MI 183,5		U do Porto - Fac. de Engenharia	Medicina	MI 182,8		U do Porto - Inst. de Ciências Biomédicas Abel Salazar	Medicina	MI 182,5	5	ULisboa - IST	Eng.ª Física Tecnológica	MI 178,7
6	ULisboa - ISEG	Matemática Aplicada à Economia e Gestão	L1 184,0	U do Porto - Fac. de Engenharia	Bioengenharia	Medicina	MI 183,0		U do Porto - Inst. Ciências Biomédicas Abel Salazar	Medicina	MI 182,3		U do Porto - Fac. de Engenharia	Bioengenharia	MI 181,8		U do Porto - Fac. de Engenharia	Bioengenharia	MI 177,8
7	ULisboa - IST	Matemática Aplicada e Computação	L1 183,8	U do Porto - Instituto de Ciências Biomédicas Abel Salazar	Medicina	Medicina	MI 182,2		U do Porto - Fac. de Engenharia	Medicina	MI 181,3		U do Porto - Fac. de Medicina	Medicina	MI 181,3	7	ULisboa - FBA	Design de Comunicação	L1 177,5
	U do Porto - Fac. de Medicina	Medicina	MI 182,7	U do Porto - Faculdade de Medicina	Medicina	Matemática Aplicada e Computação	MI 181,0	8	ULisboa - IST	Matemática Aplicada e Computação	L1 180,5		U do Porto - Fac. de Engenharia	Eng.ª Industrial e Gestão	MI 181,0		U do Porto - Fac. de Engenharia	Eng.ª Industrial e Gestão	MI 176,8
	U do Minho	Medicina	MI 182,2	ULisboa - IST	Eng.ª Bio-médica	Eng.ª Bio-médica	MI 181,0	9	ULisboa - IST	Medicina	MI 179,8	9	ULisboa - Fac. de Medicina	Medicina	MI 180,5		U de Coimbra - Fac. de Medicina	Medicina	MI 176,7
10	ULisboa - IST	Eng.ª Bio-médica	MI 181,5	U do Minho	Medicina	Medicina	MI 180,5	10	ULisboa - IST	Eng.ª Bio-médica	MI 179,0	10	ULisboa - IST	Eng.ª Bio-médica	MI 179,3	10	ULisboa - FM	Medicina	MI 175,2

Ranking TOP 10

Ano	Posição ULisboa
2019	52,7%
2018	43,6%
2017	43,6%
2016	41,8%
2015	32,7%
2014	23,6%

NOTA: pontuação obtida em cada ano considerando 1 ponto para o 10.º lugar (min) a 10 pontos para o 1.º lugar (max), nos 10 cursos com as notas de último classificado mais altas nas IES, em relação ao máximo possível de 55 pontos.

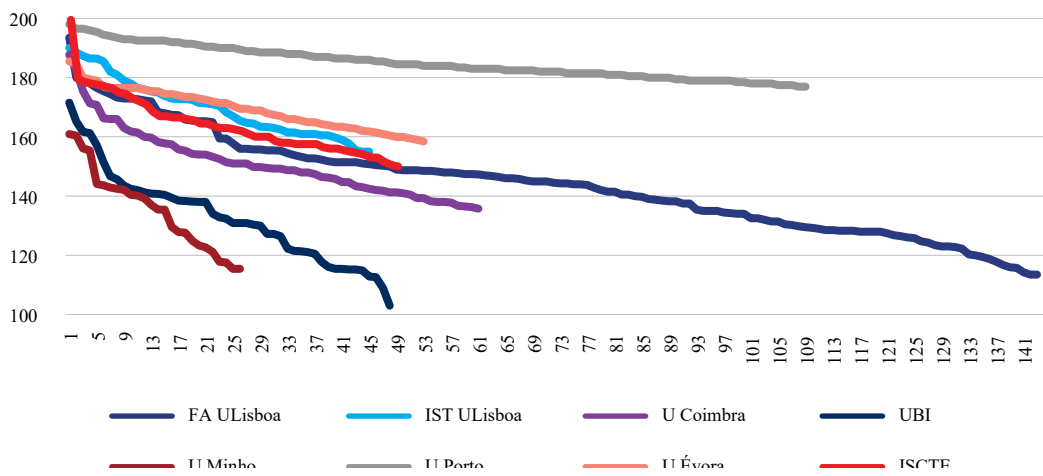
PARTE II

Análise Gráfica Comparativa dos Colocados na ULisboa e em Cursos Congéneres

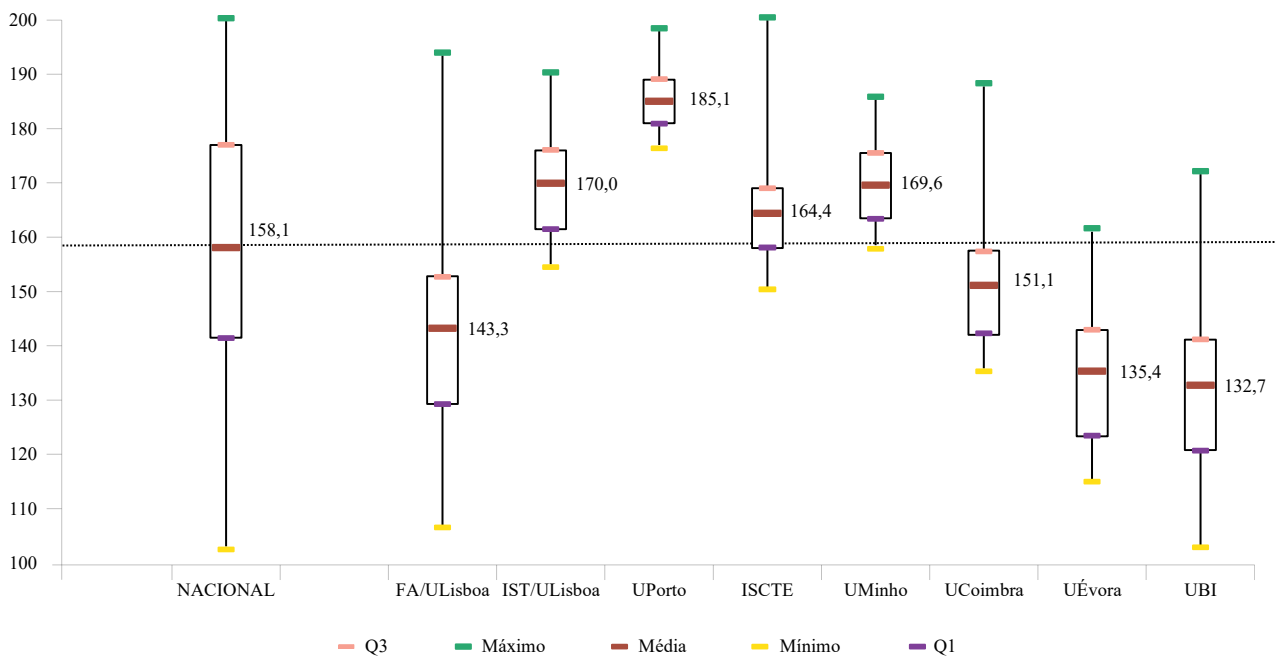
Apresenta-se em seguida as figuras relativas aos alunos colocados em alguns dos cursos da ULisboa, considerando a ordem de seriação do CNA e as respetivas notas de ingresso, comparativamente com os cursos congéneres.

FACULDADE DE ARQUITETURA

Arquitetura

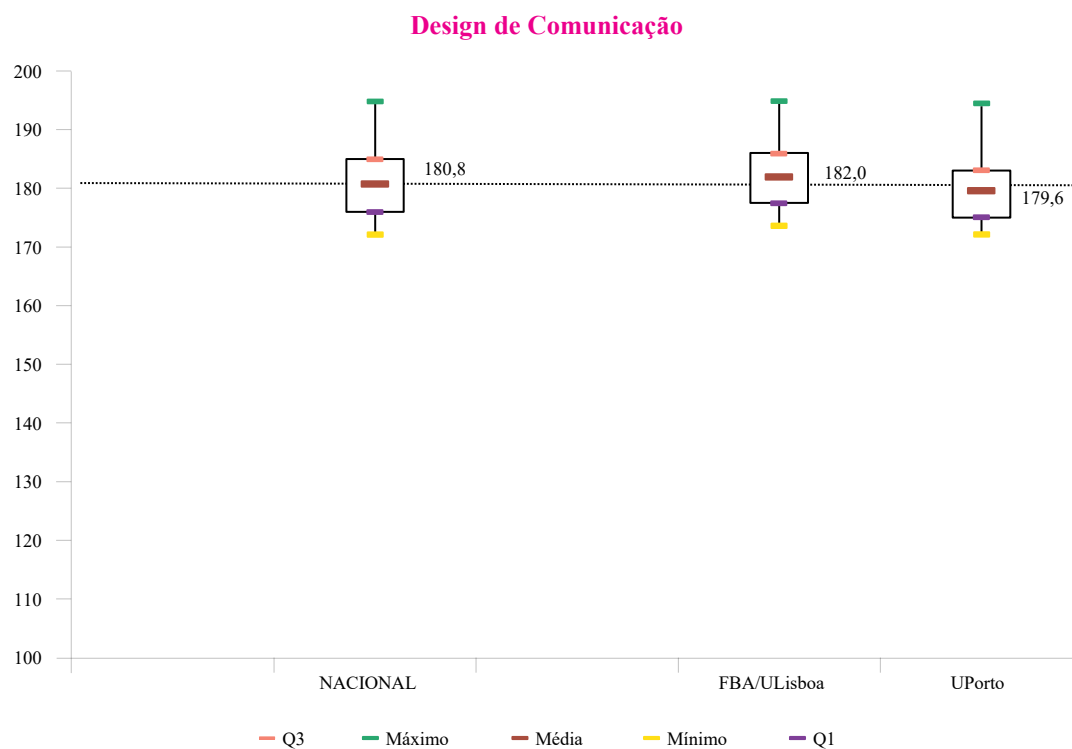
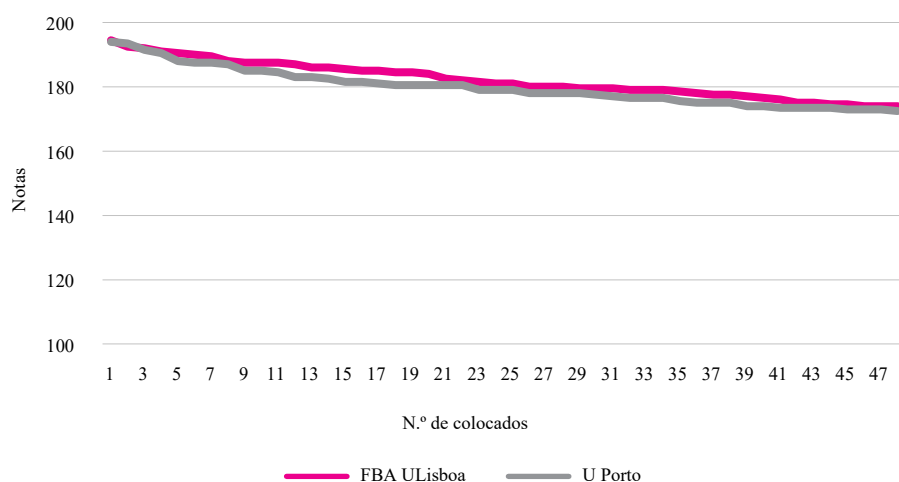


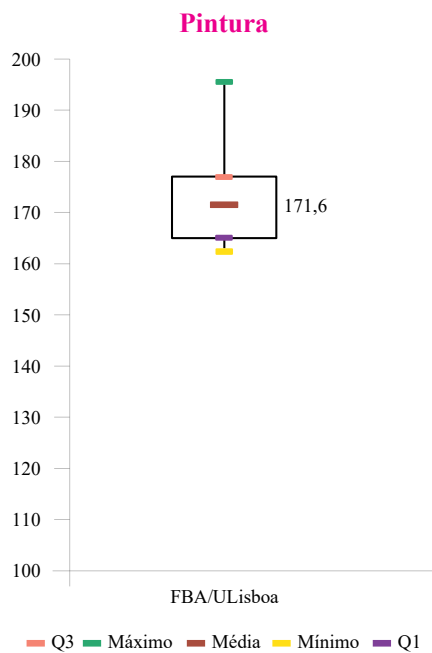
Arquitetura



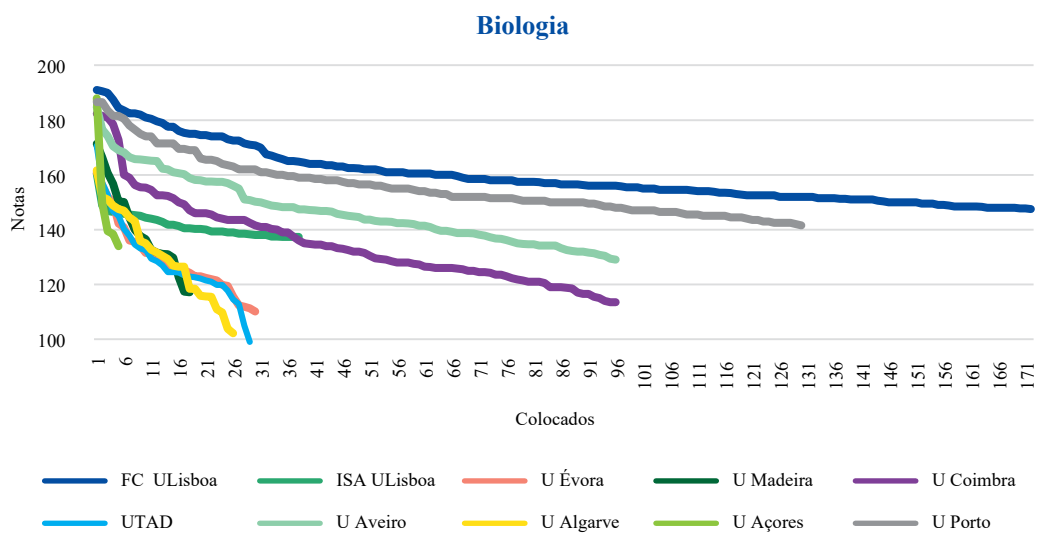
FACULDADE DE BELAS ARTES

Design de Comunicação

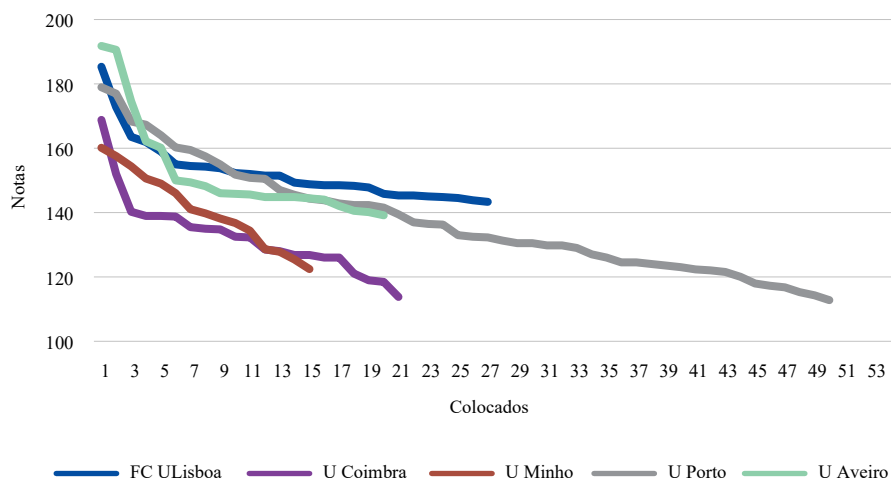




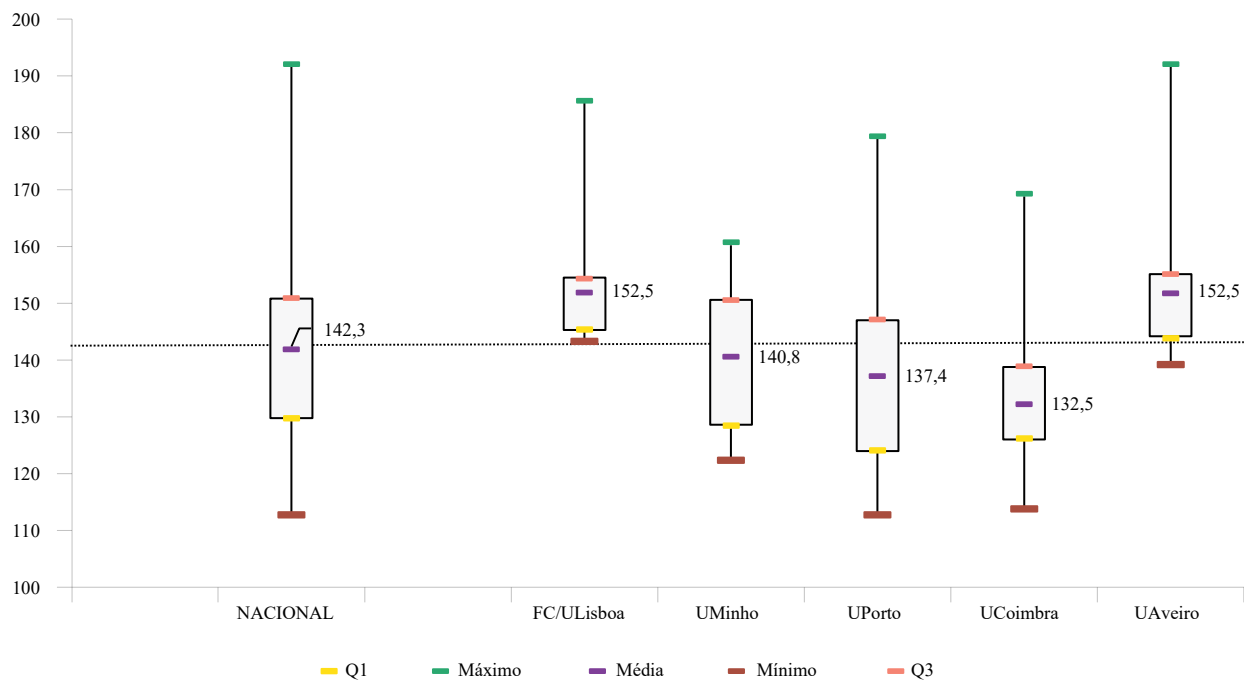
FACULDADE DE CIÊNCIAS



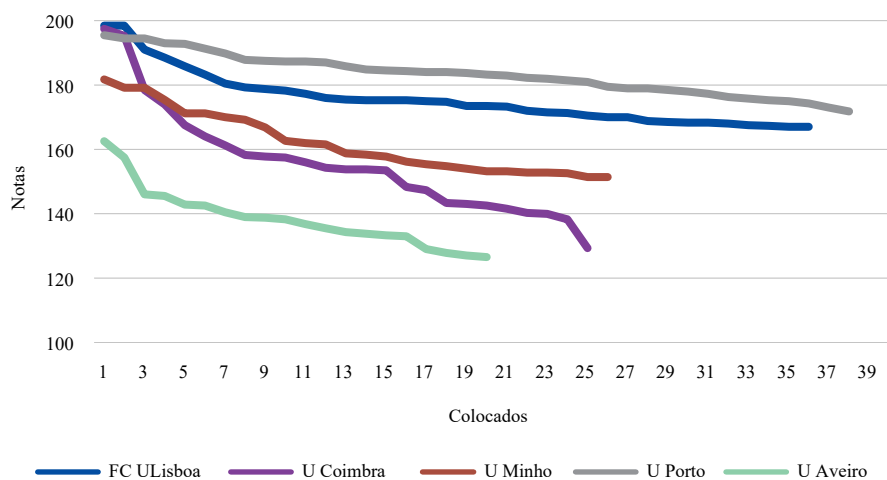
Química



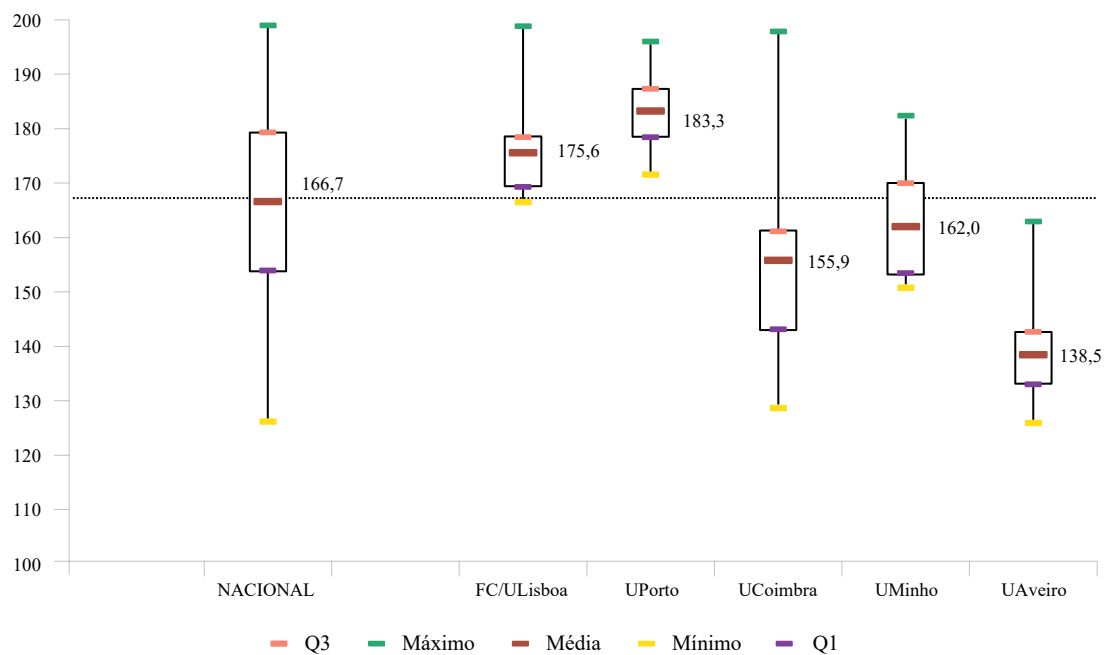
Química



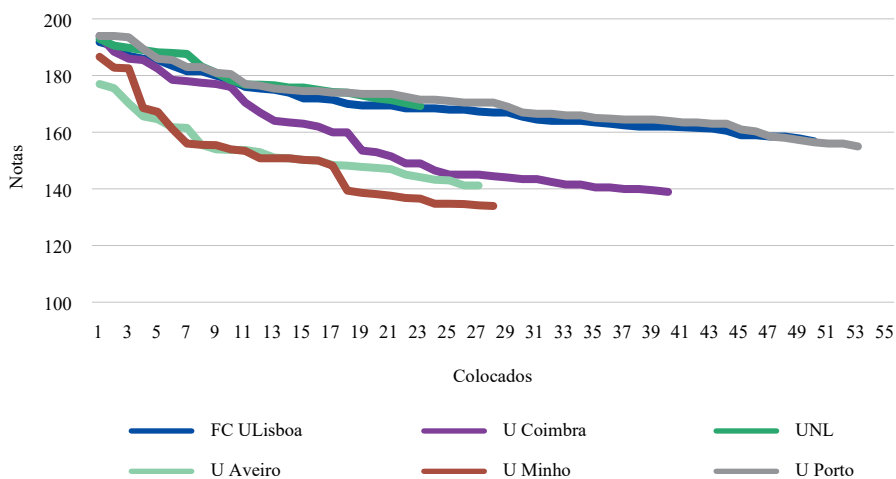
Física



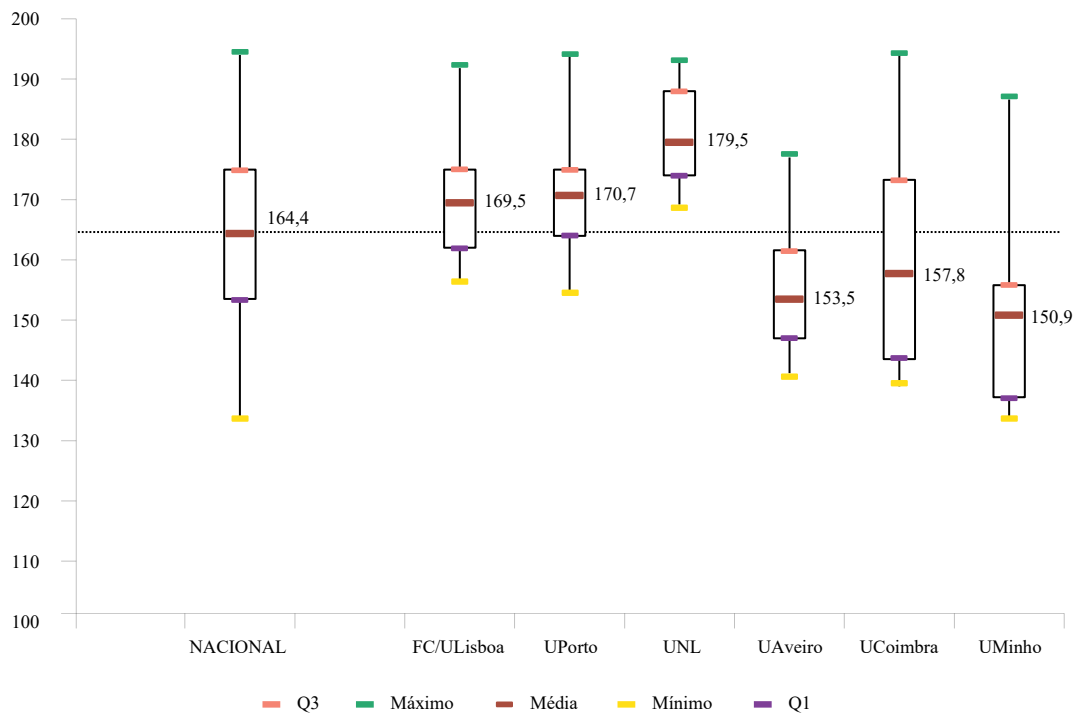
Física



Matemática

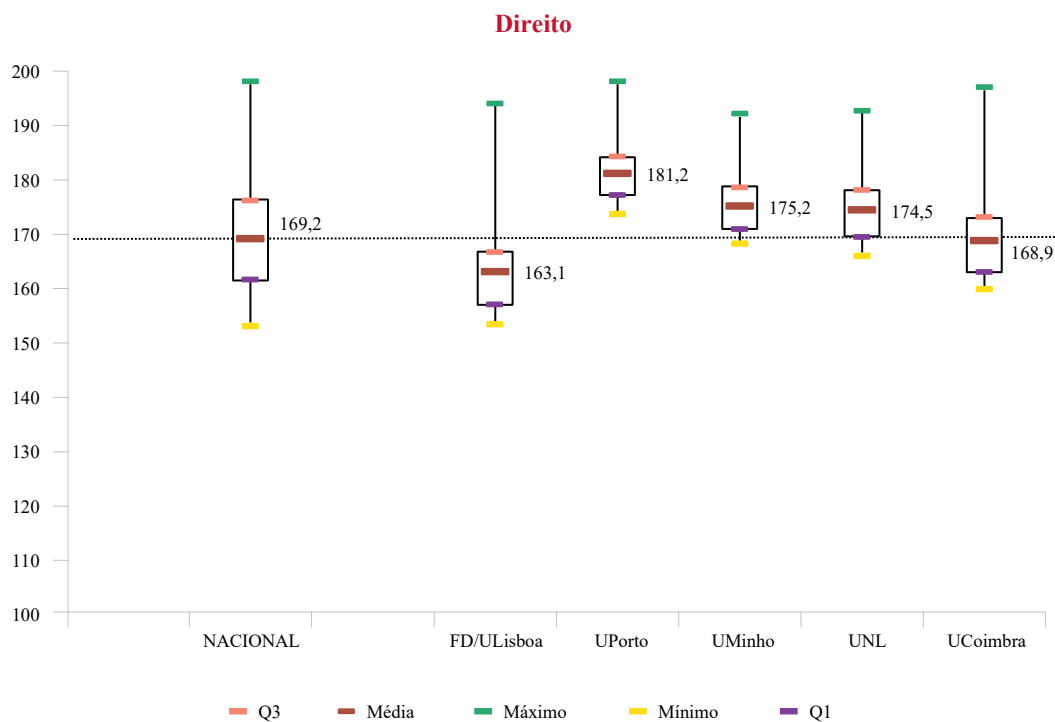
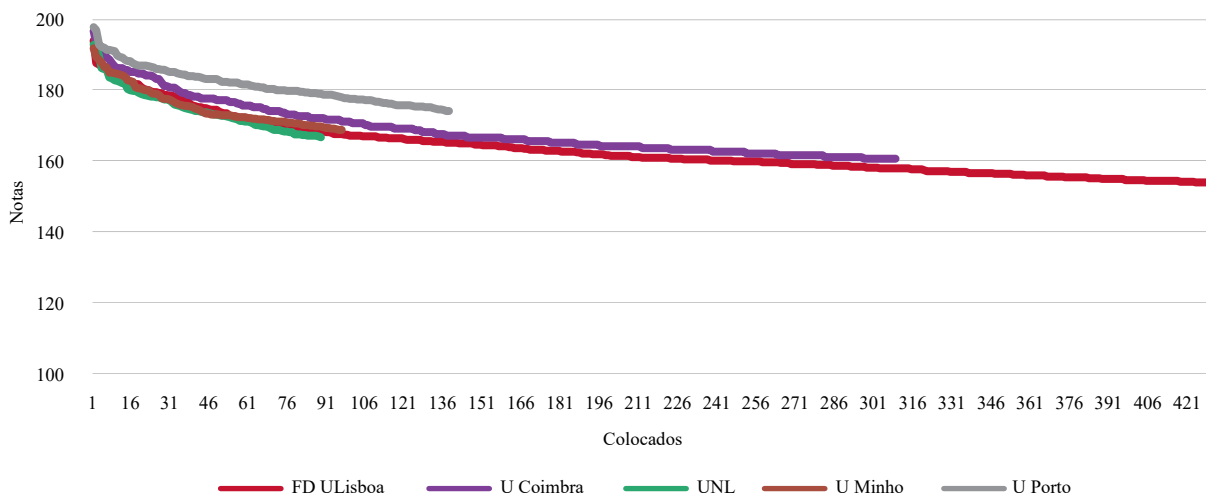


Matemática



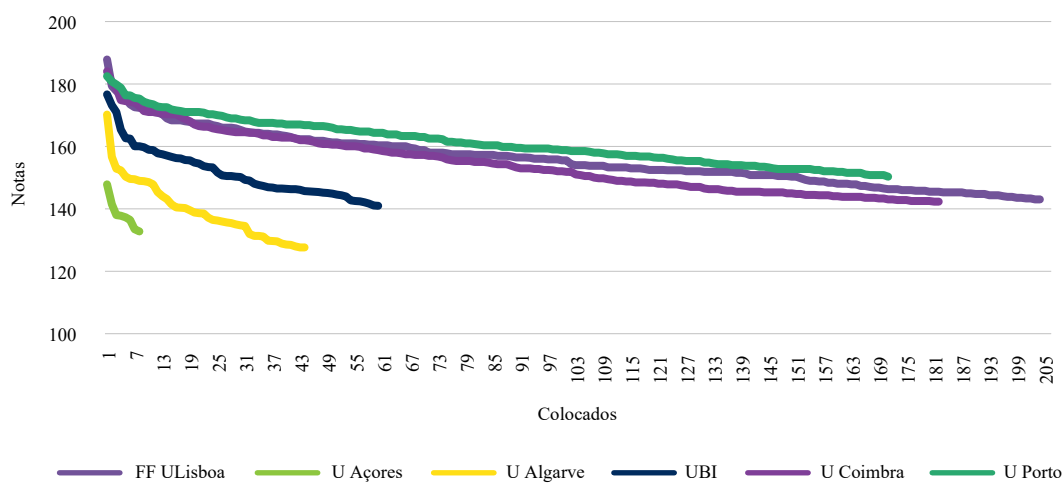
FACULDADE DE DIREITO

Direito

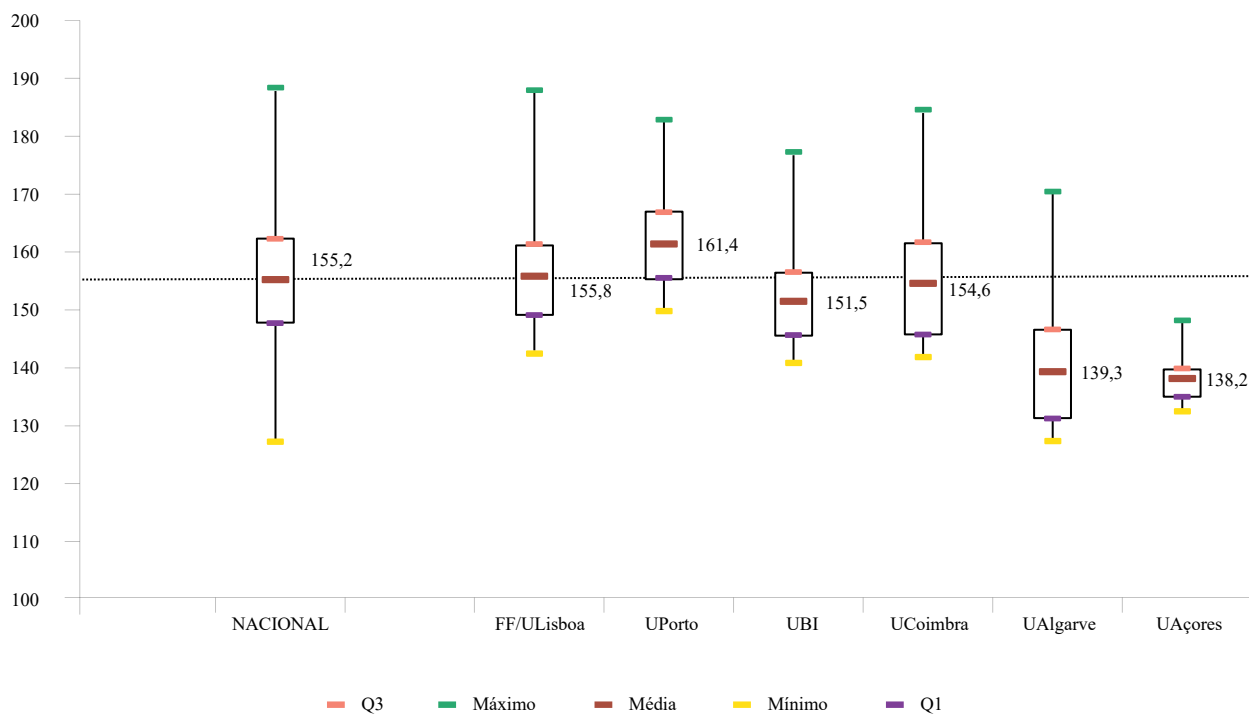


FACULDADE DE FARMÁCIA

Ciências Farmacêuticas

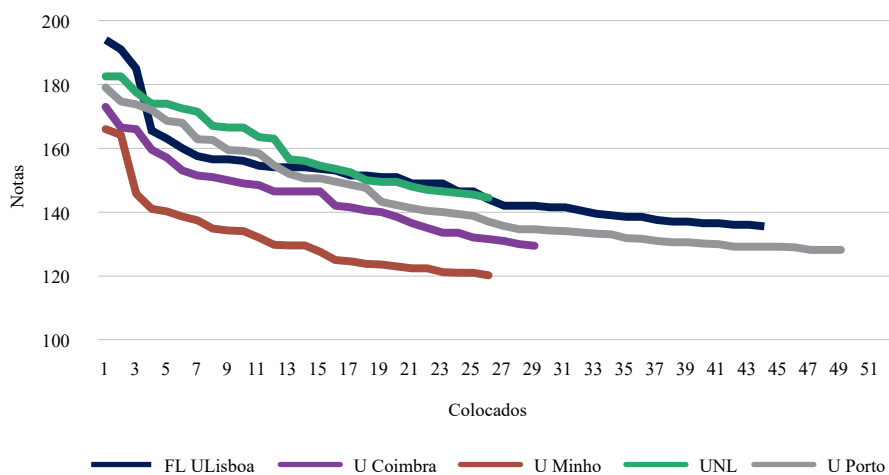


Ciências Farmacêuticas

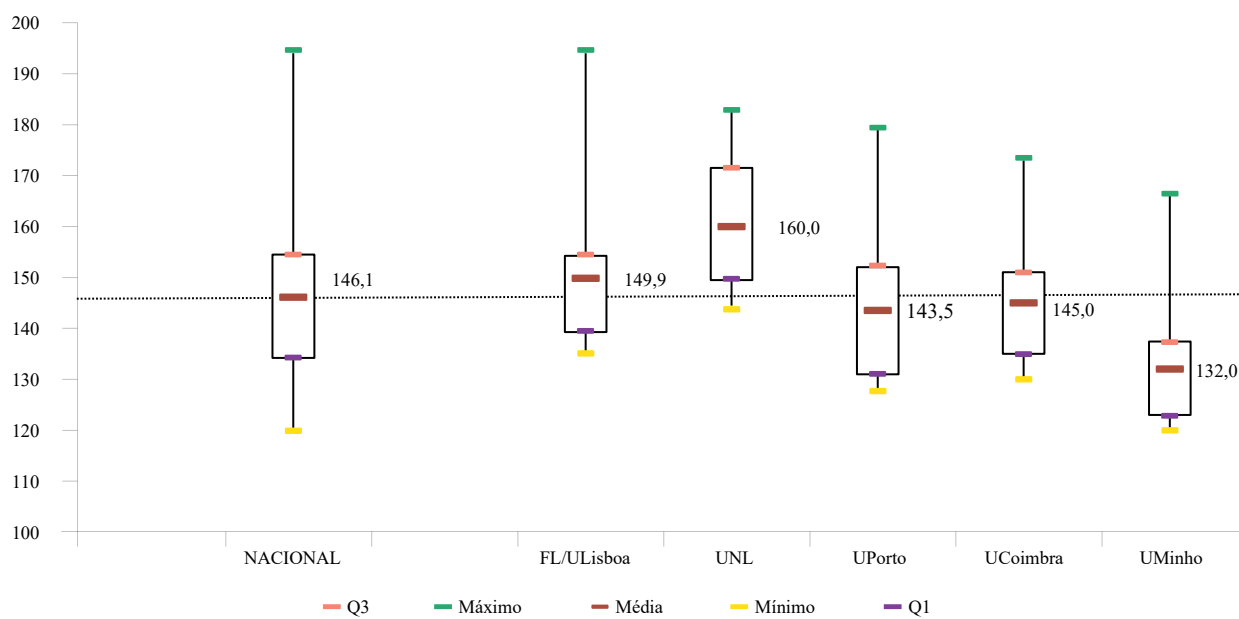


FACULDADE DE LETRAS

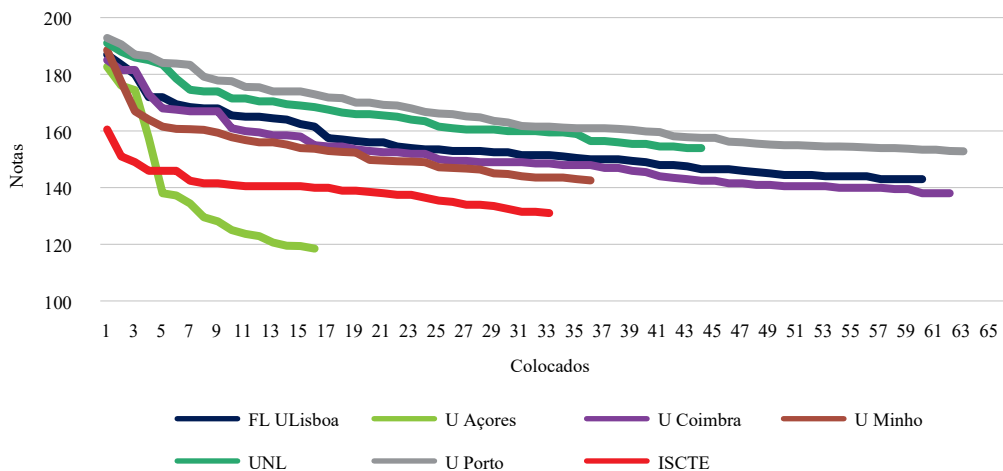
Filosofia



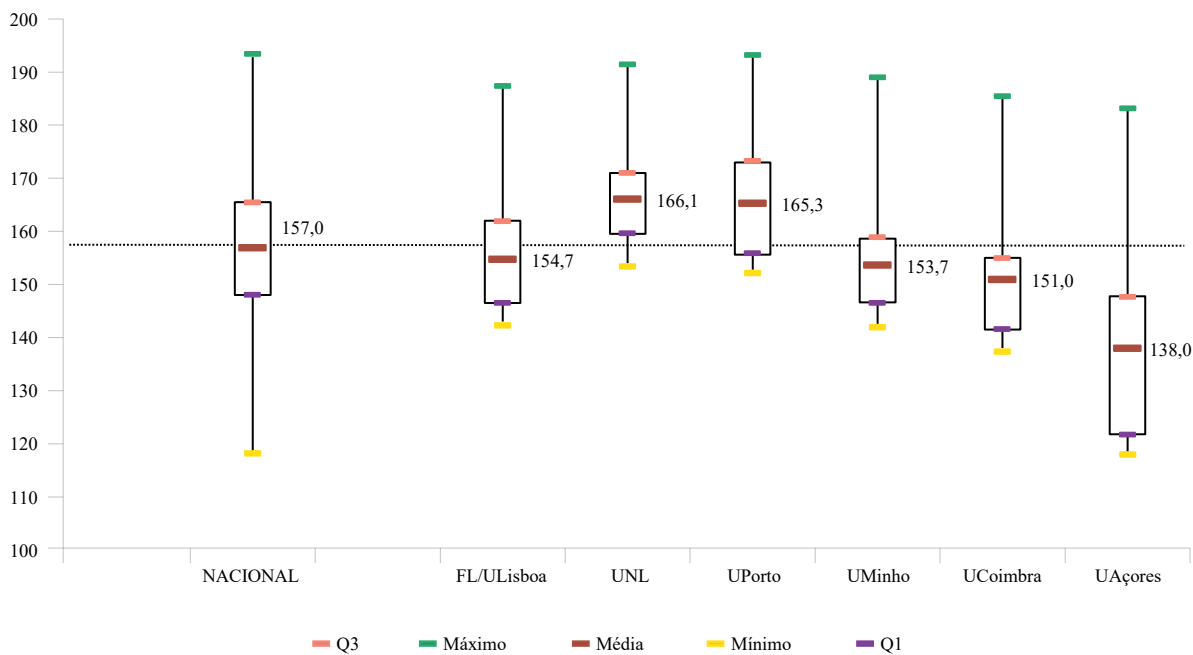
Filosofia



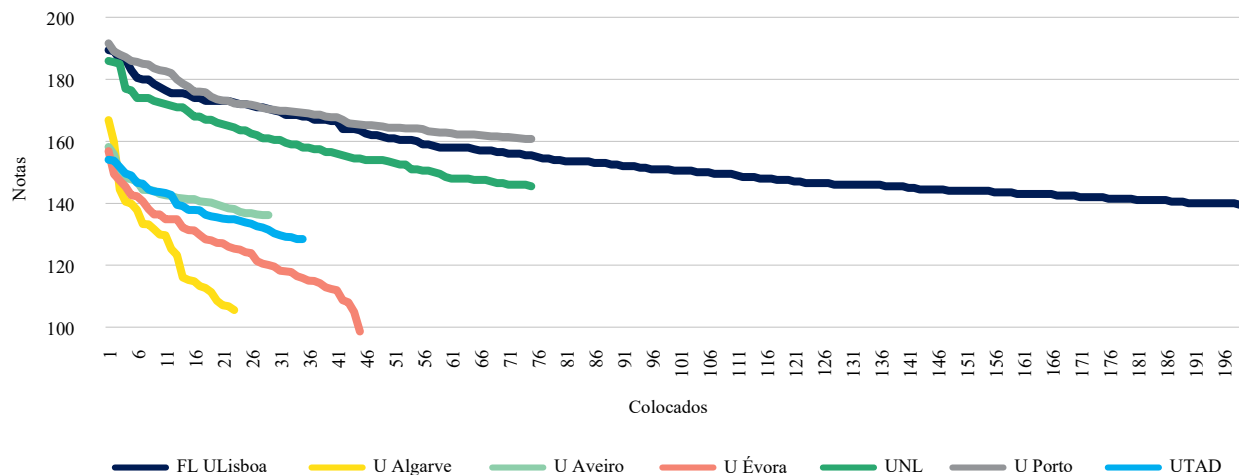
História



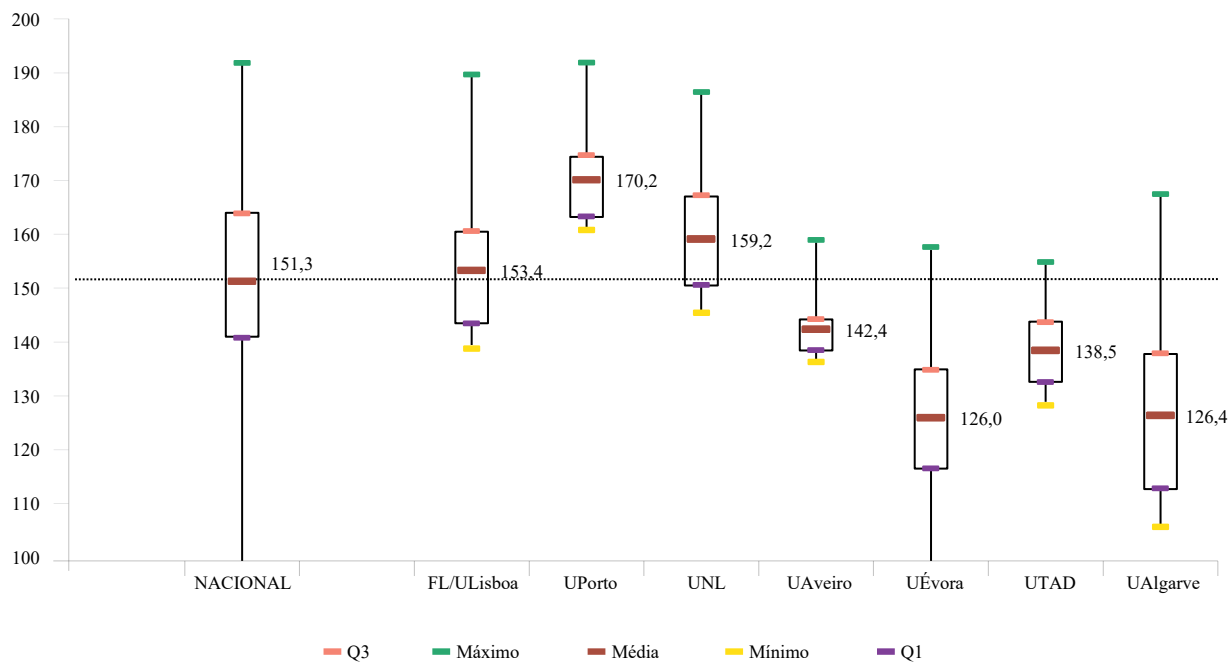
História



Línguas, Literaturas e Culturas

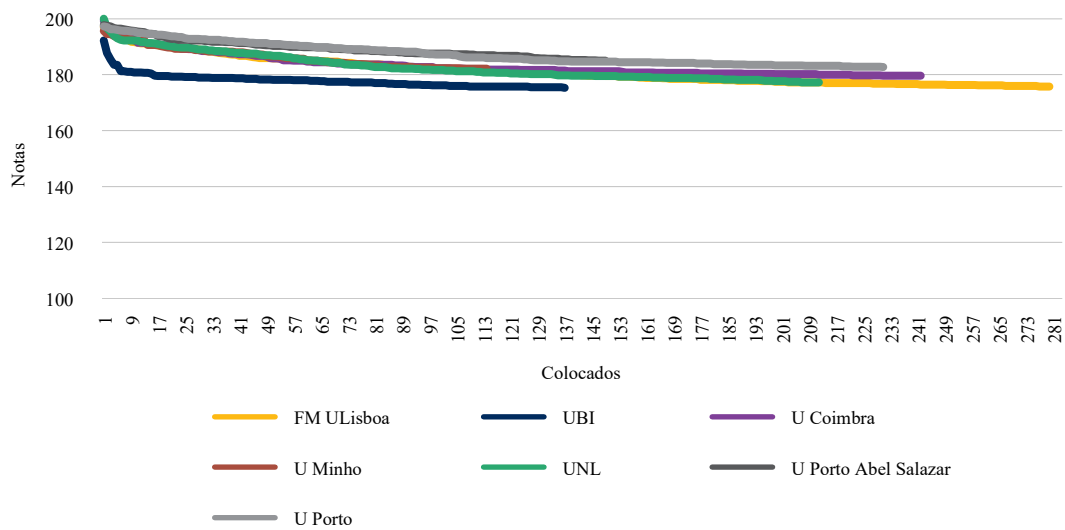


Línguas, Literaturas e Culturas

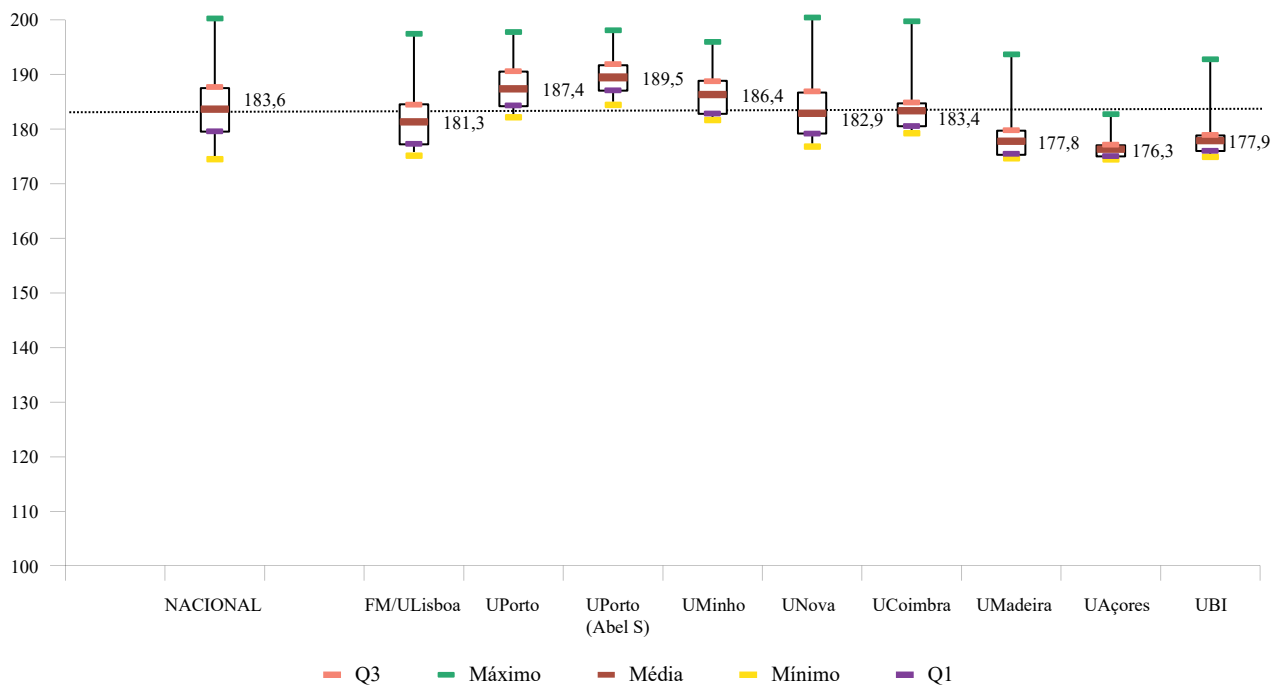


FACULDADE DE MEDICINA

Medicina

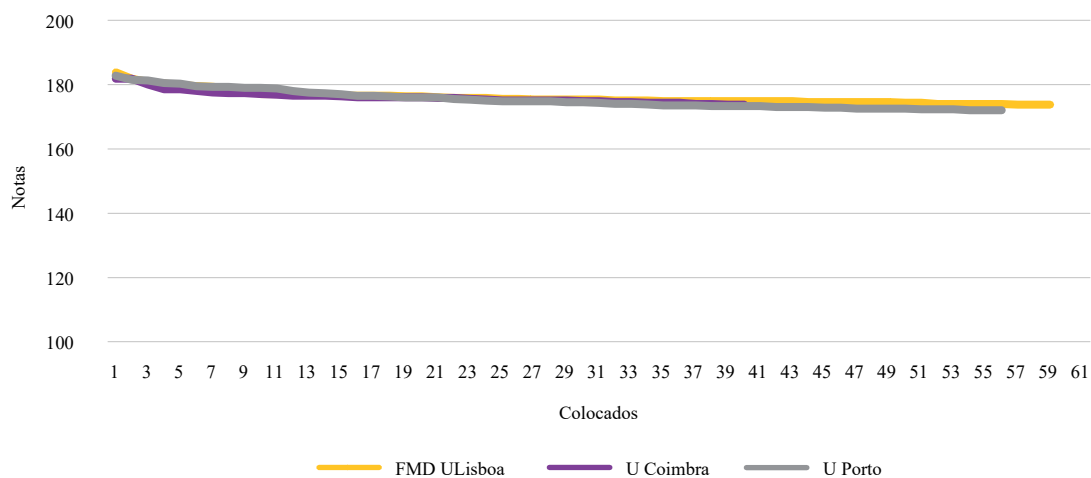


Medicina

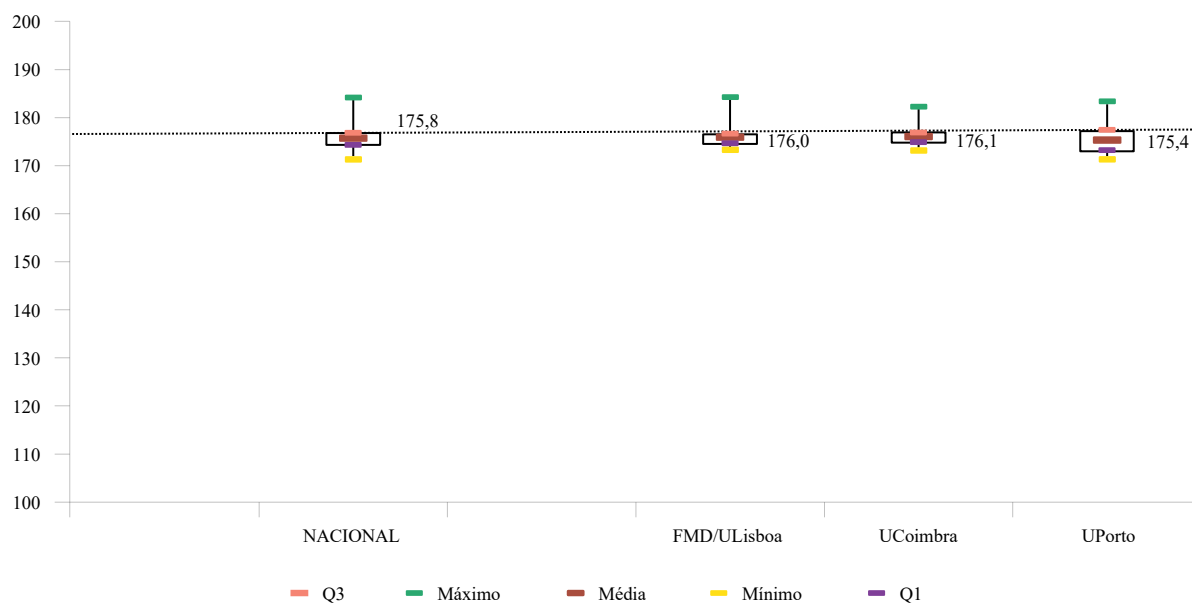


FACULDADE DE MEDICINA DENTÁRIA

Medicina Dentária

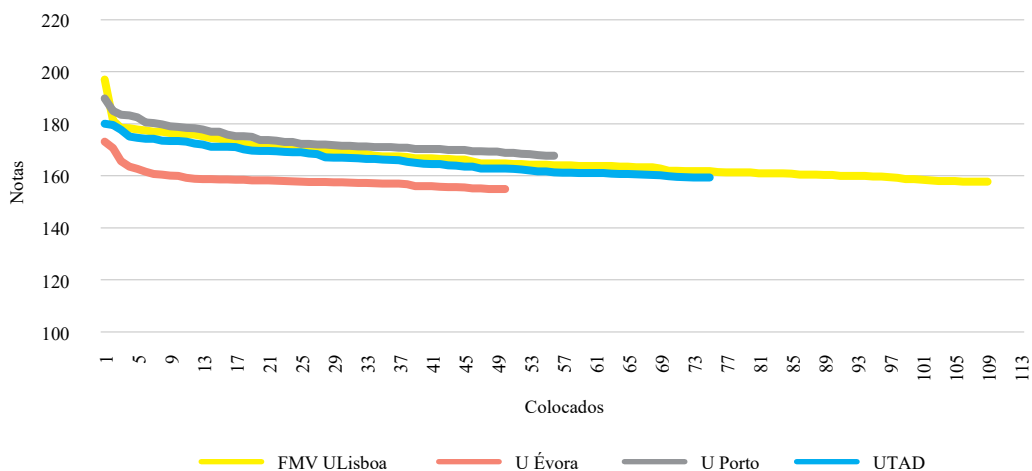


Medicina Dentária

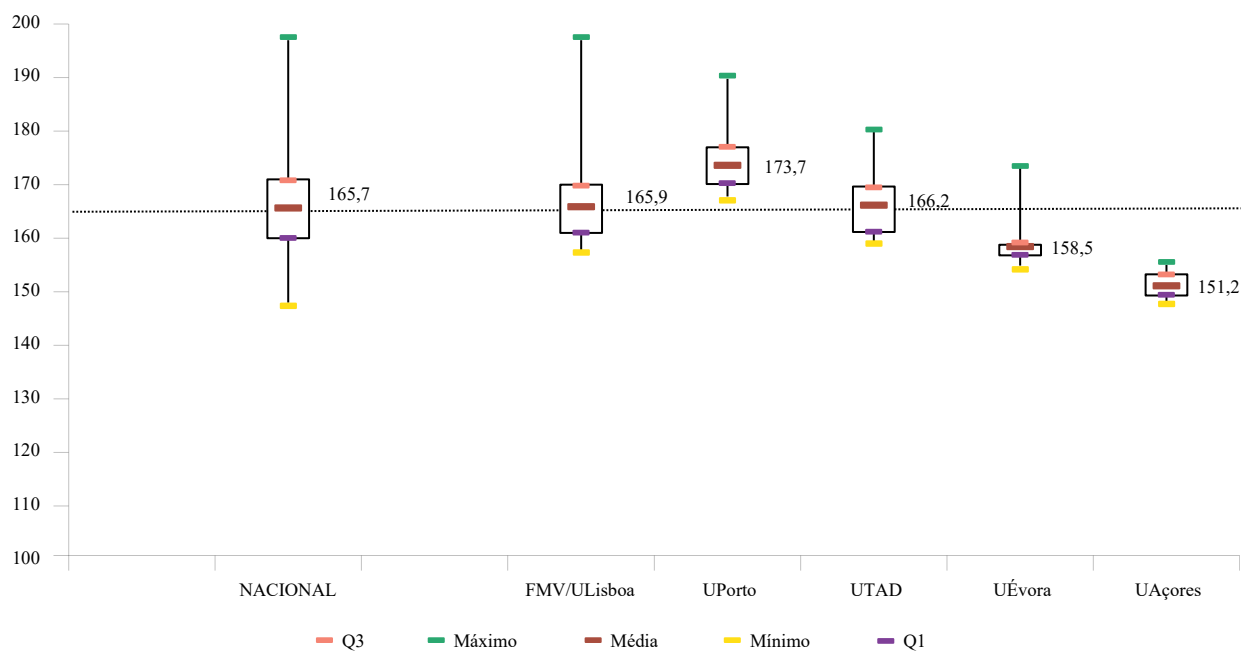


FACULDADE DE MEDICINA VETERINÁRIA

Medicina Veterinária

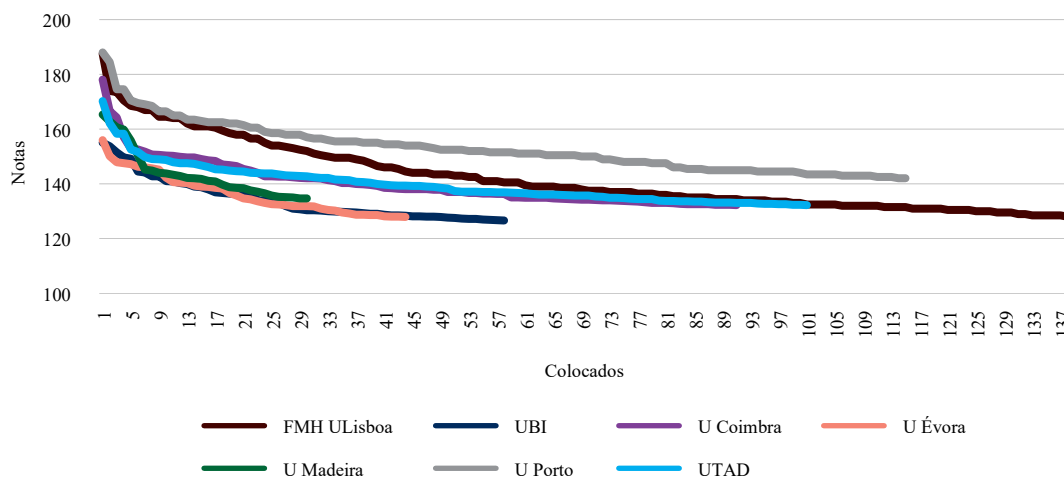


Medicina Veterinária

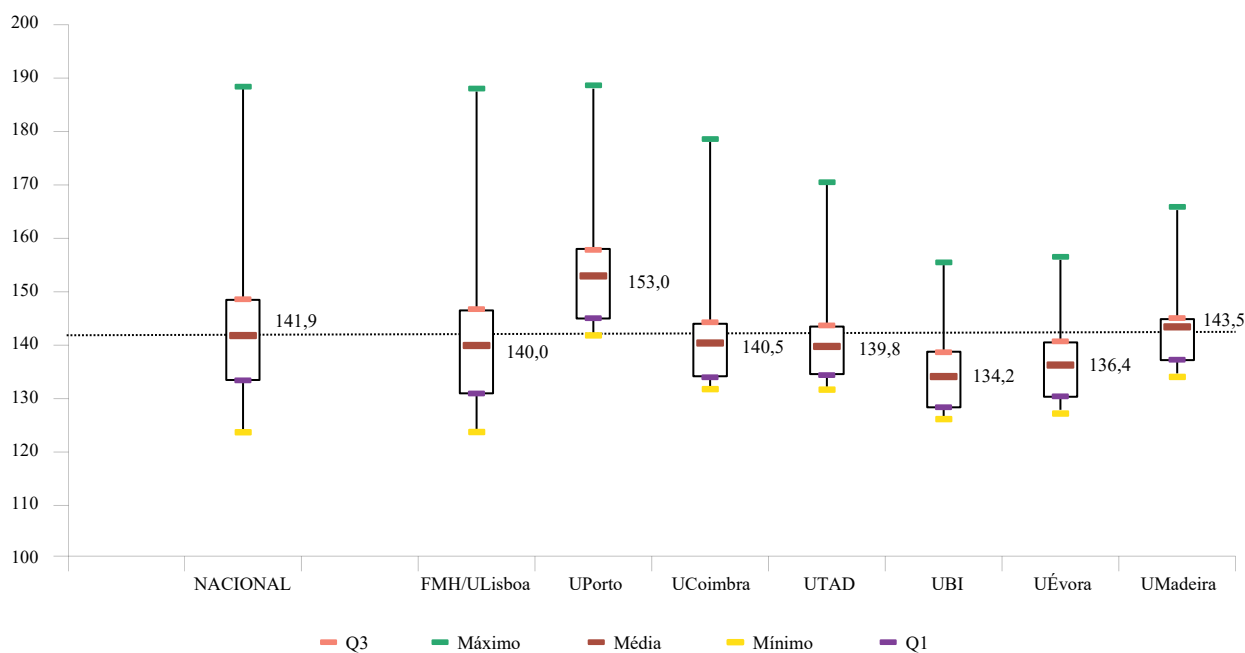


FACULDADE DE MOTRICIDADE HUMANA

Ciências do Desporto

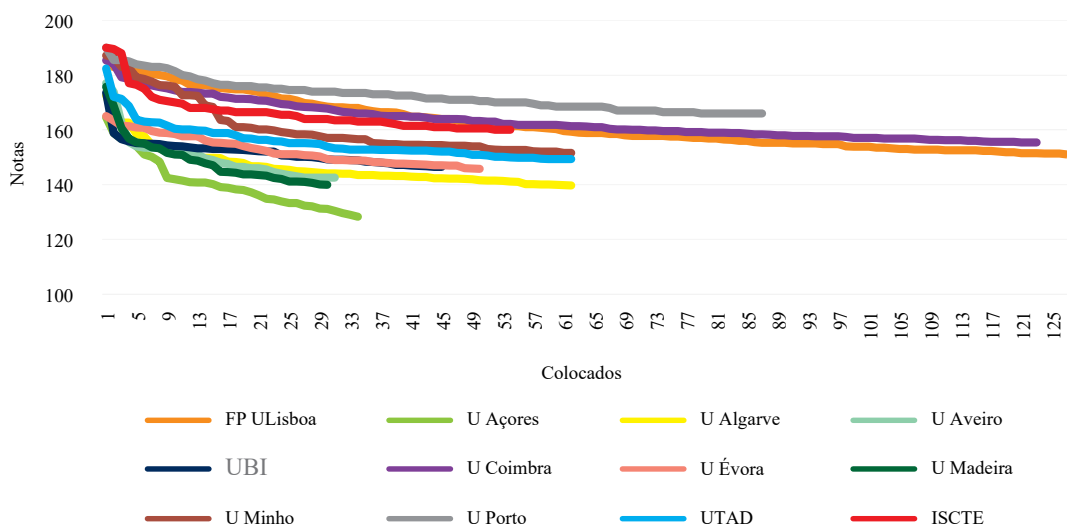


Ciências do Desporto

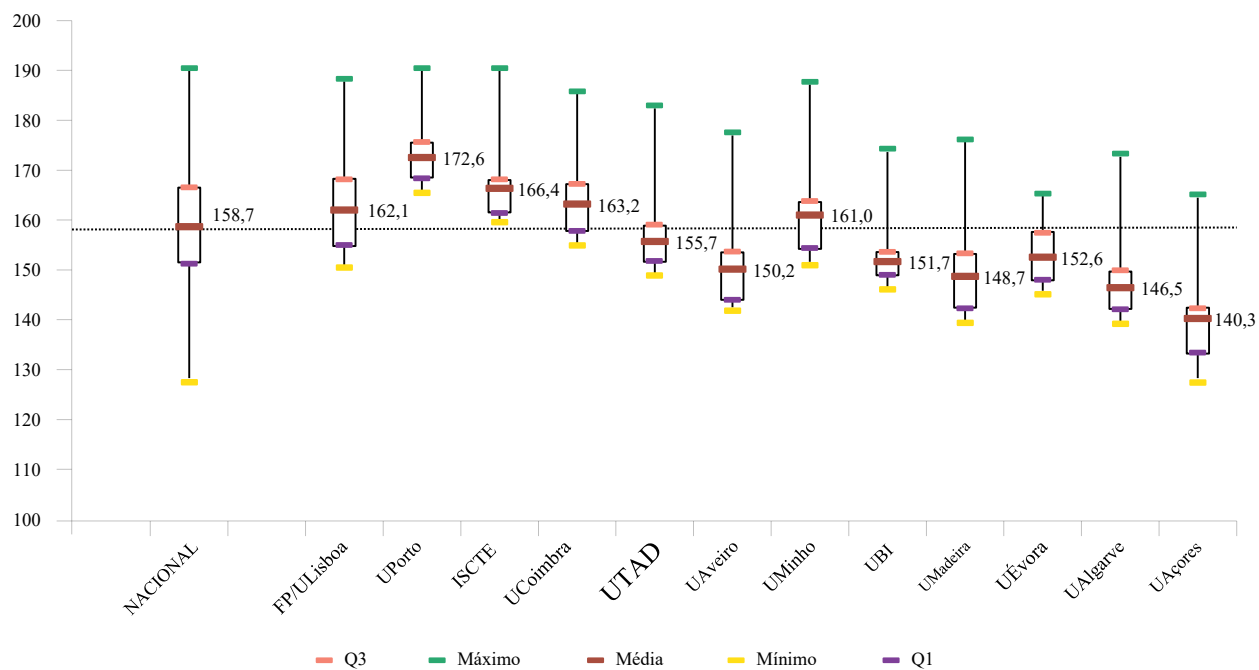


FACULDADE DE PSICOLOGIA

Psicologia

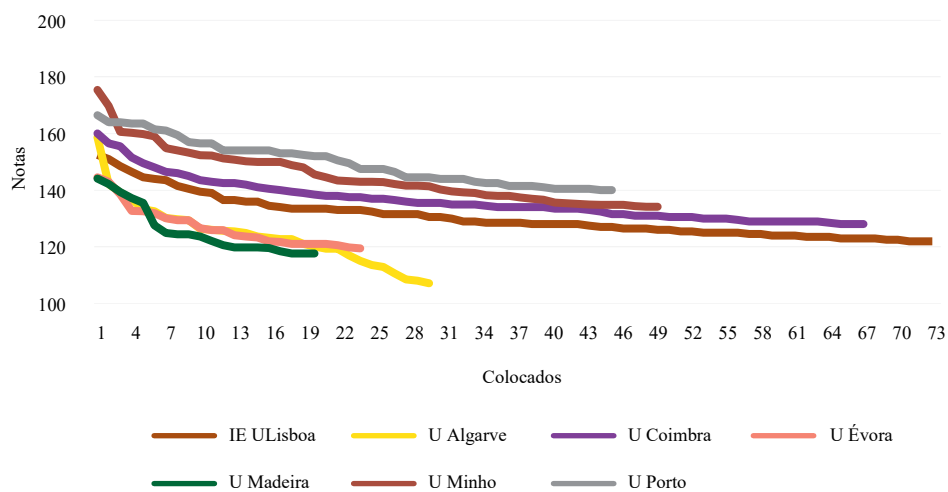


Psicologia

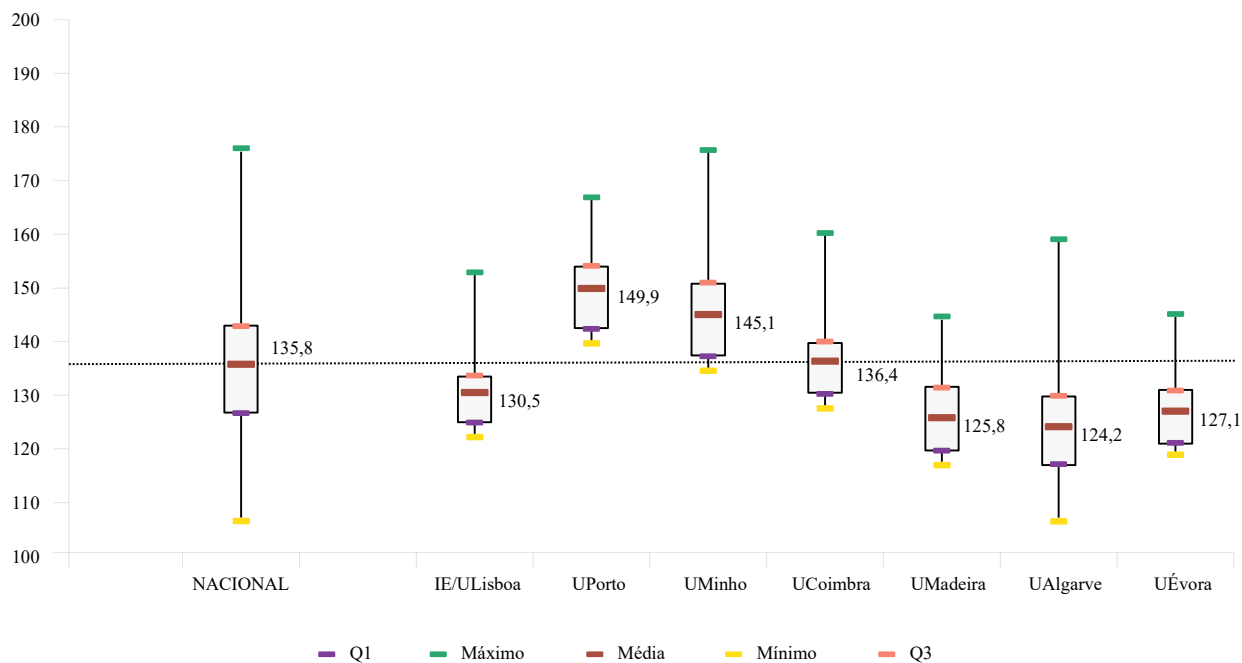


INSTITUTO DE EDUCAÇÃO

Educação e Formação

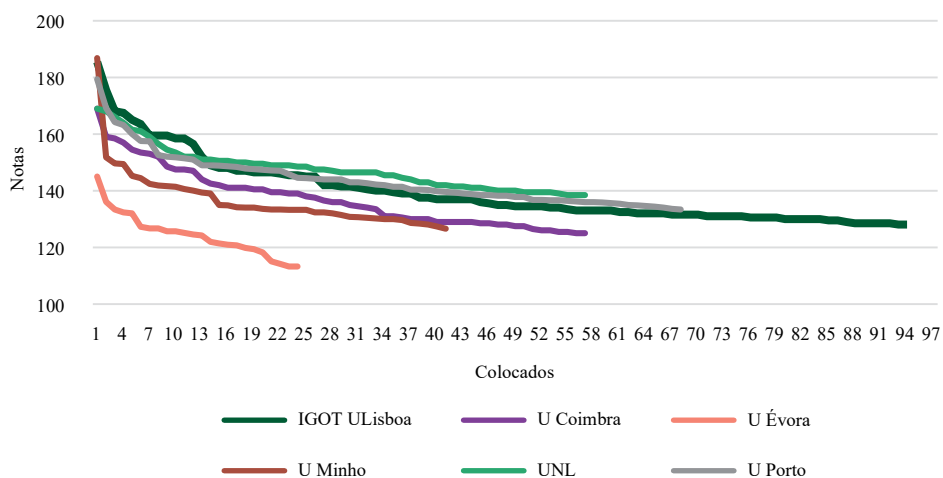


Educação e Formação

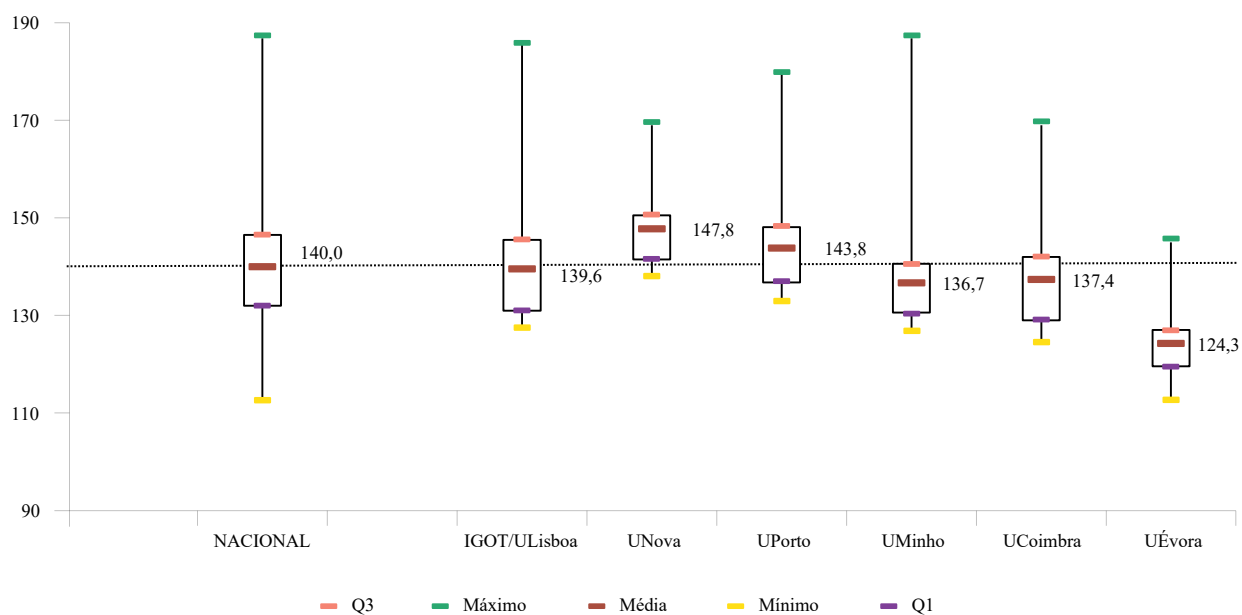


INSTITUTO DE GEOGRAFIA E ORDENAMENTO DO TERRITÓRIO

Geografia

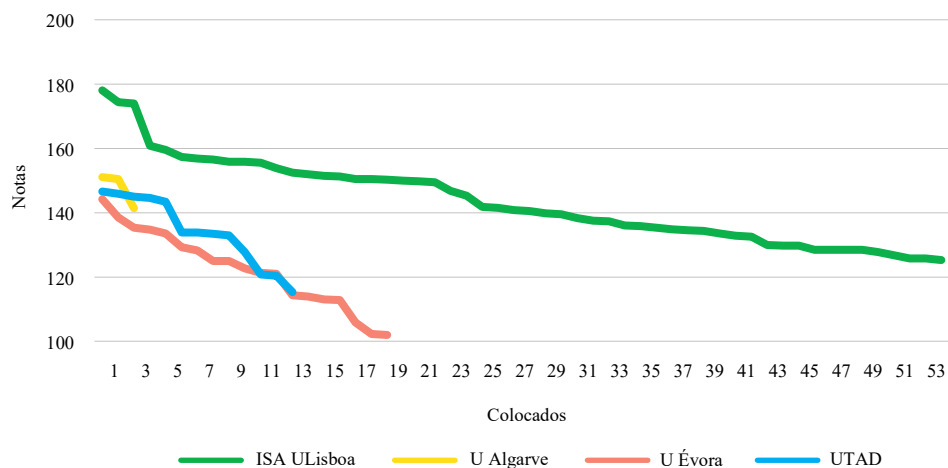


Geografia

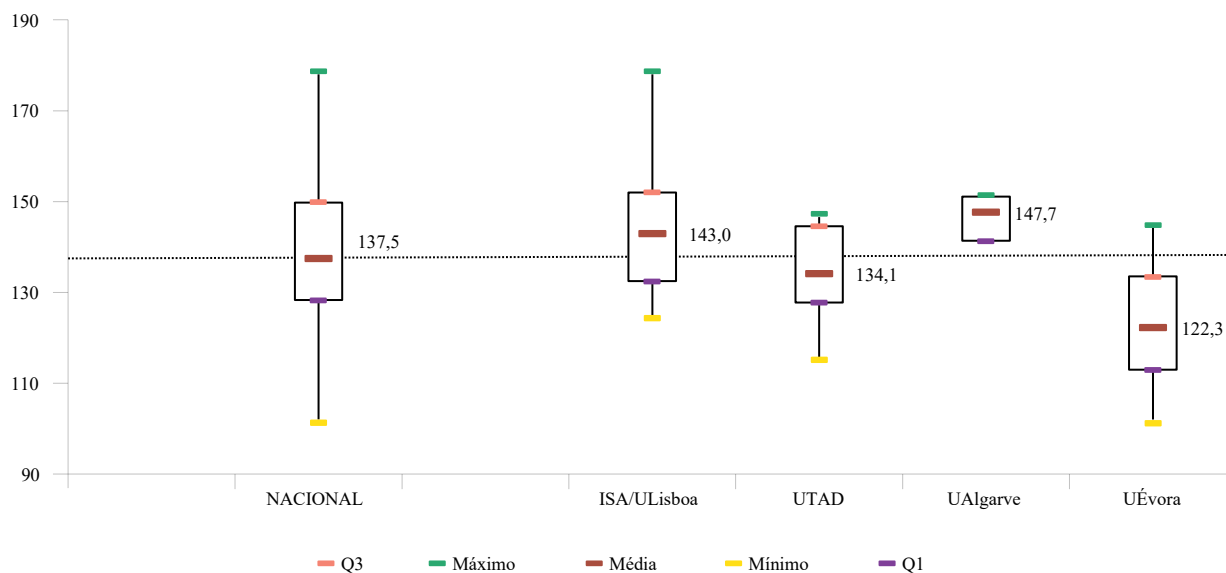


INSTITUTO SUPERIOR DE AGRONOMIA

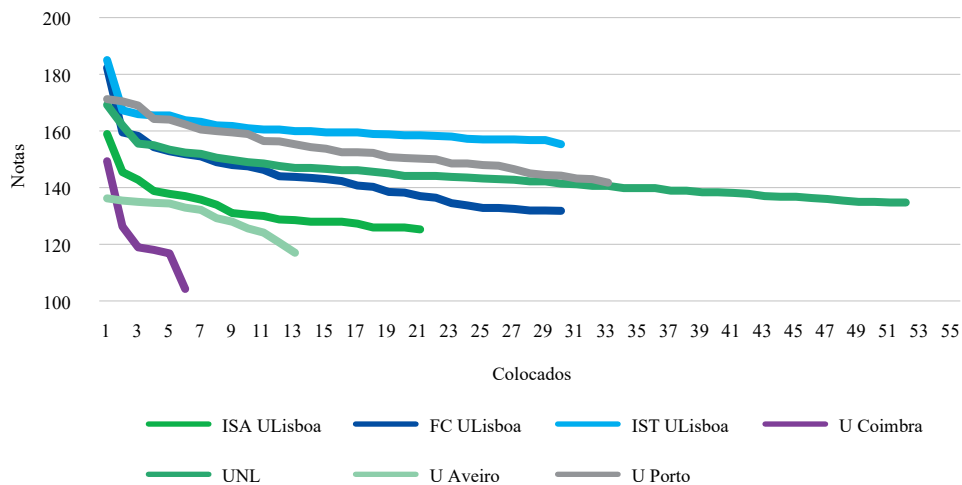
Eng^a Agronómica



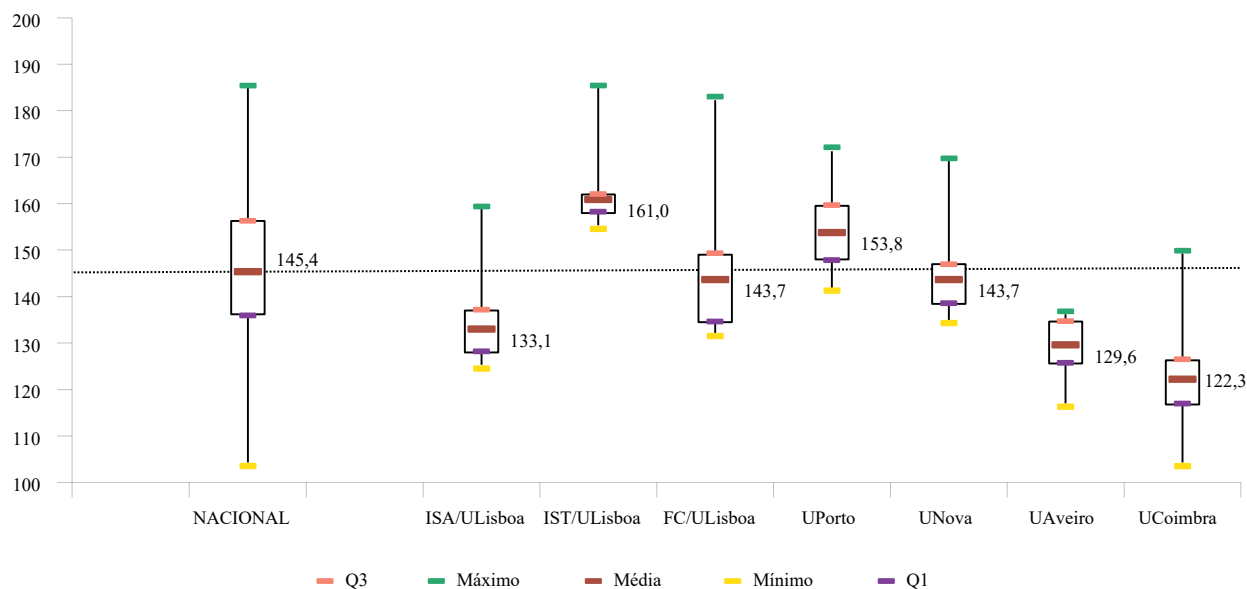
Engenharia Agronómica



Engenharia do Ambiente

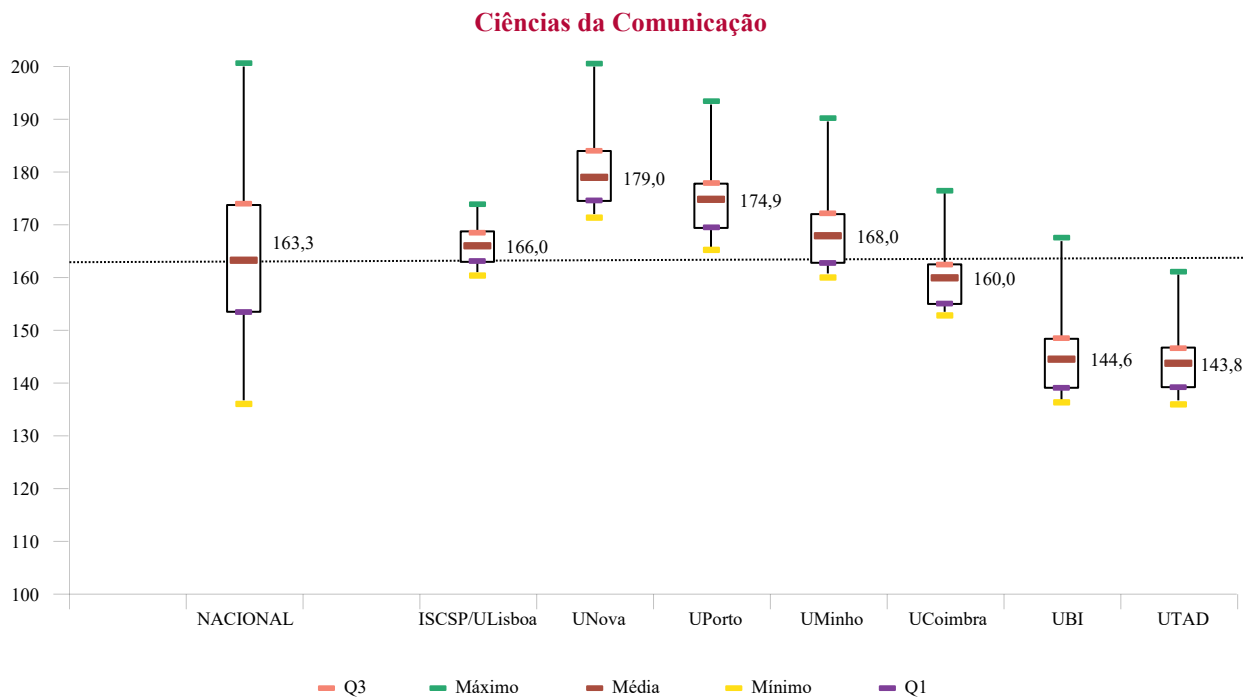
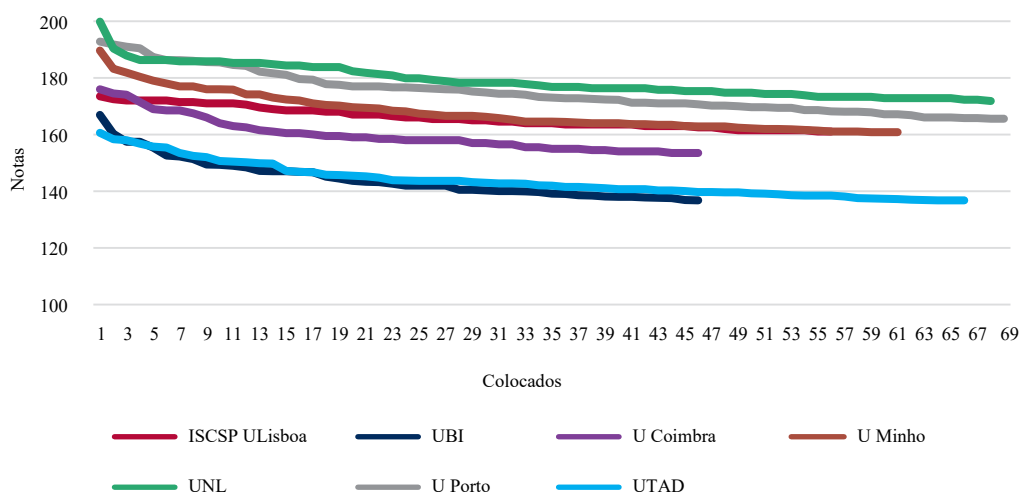


Engenharia do Ambiente

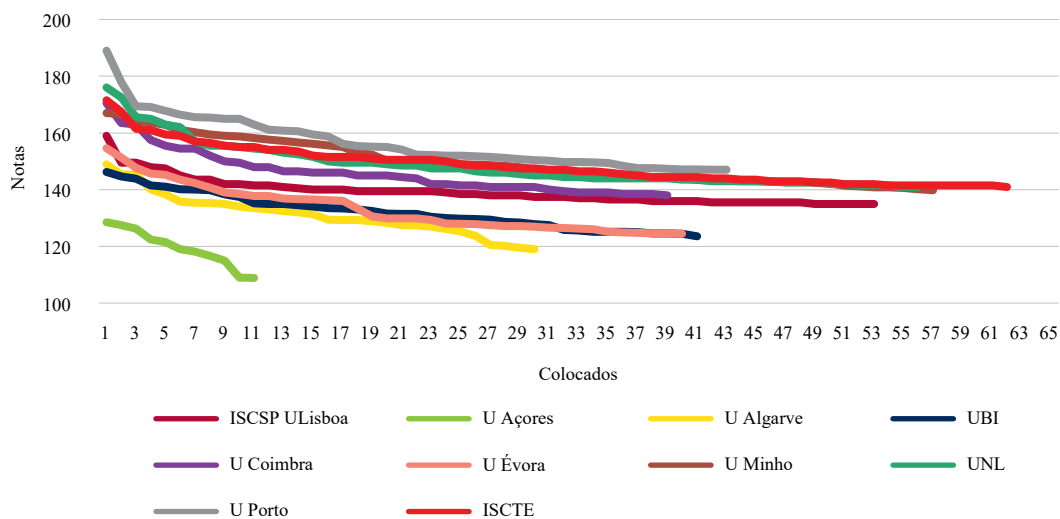


INSTITUTO SUPERIOR DE CIÊNCIAS SOCIAIS E POLITICAS

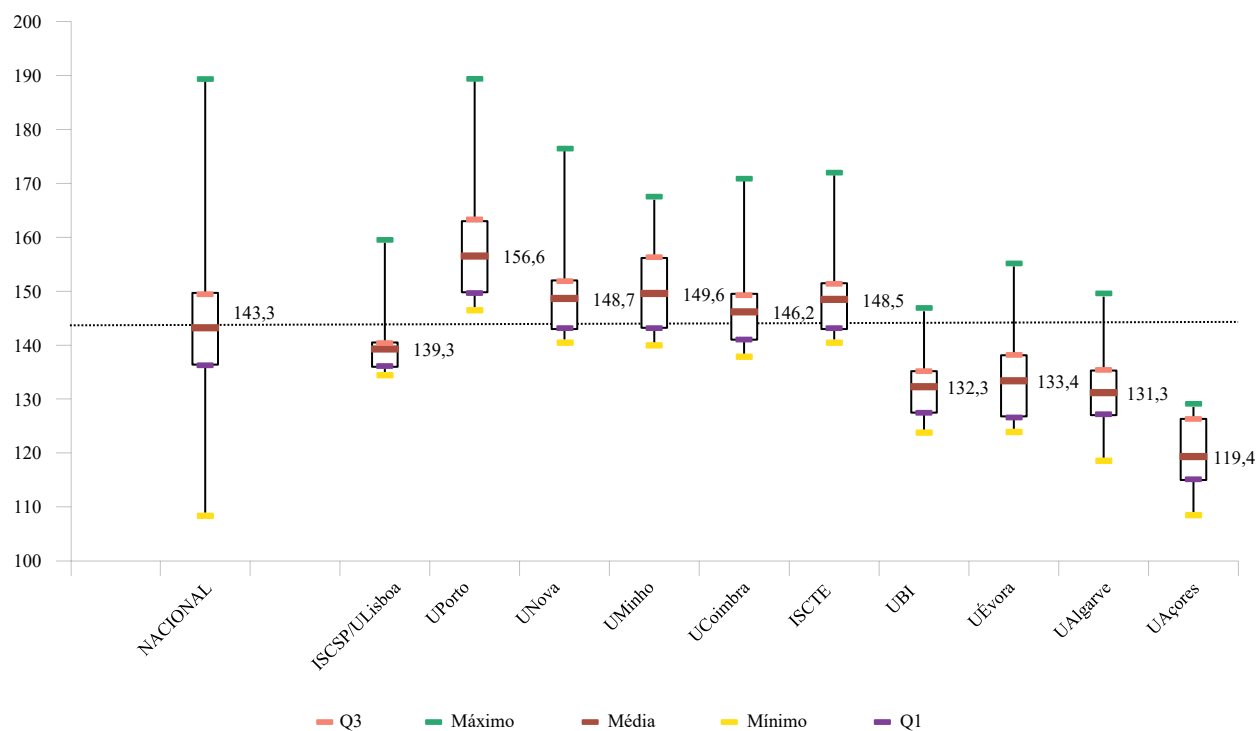
Ciências da Comunicação



Sociologia

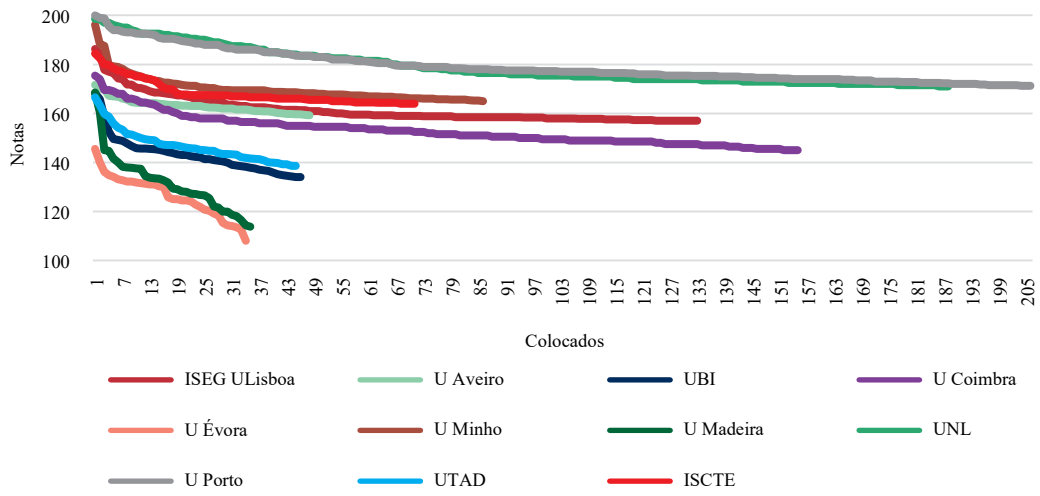


Sociologia

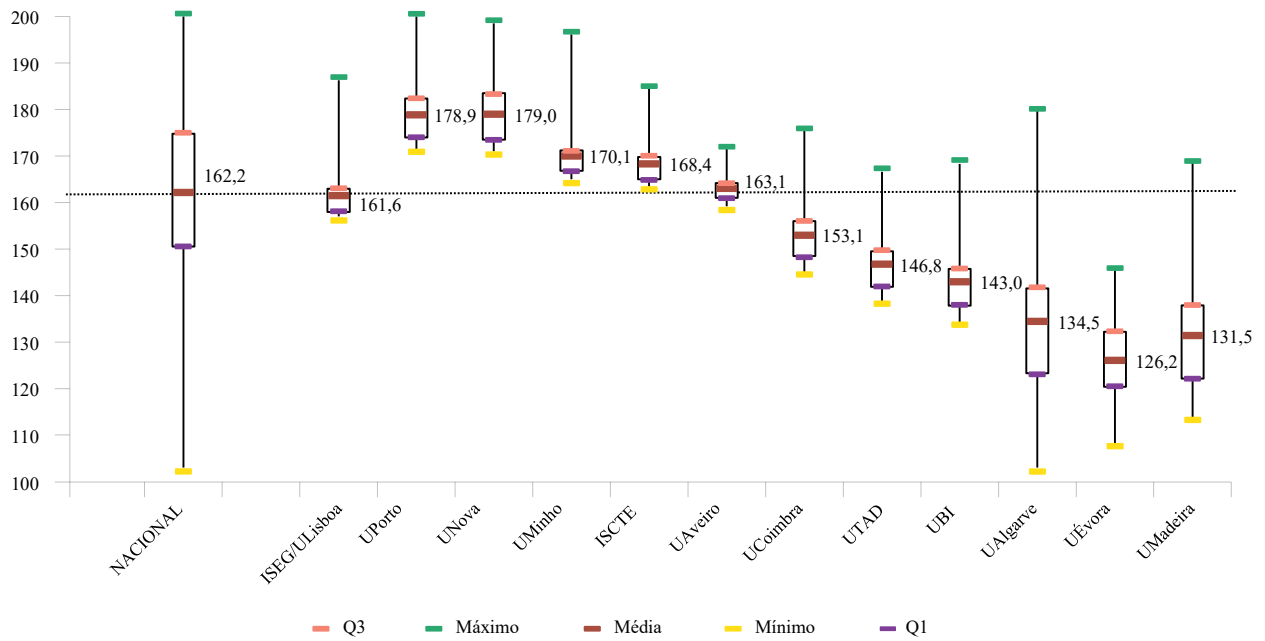


INSTITUTO SUPERIOR DE ECONOMIA E GESTÃO

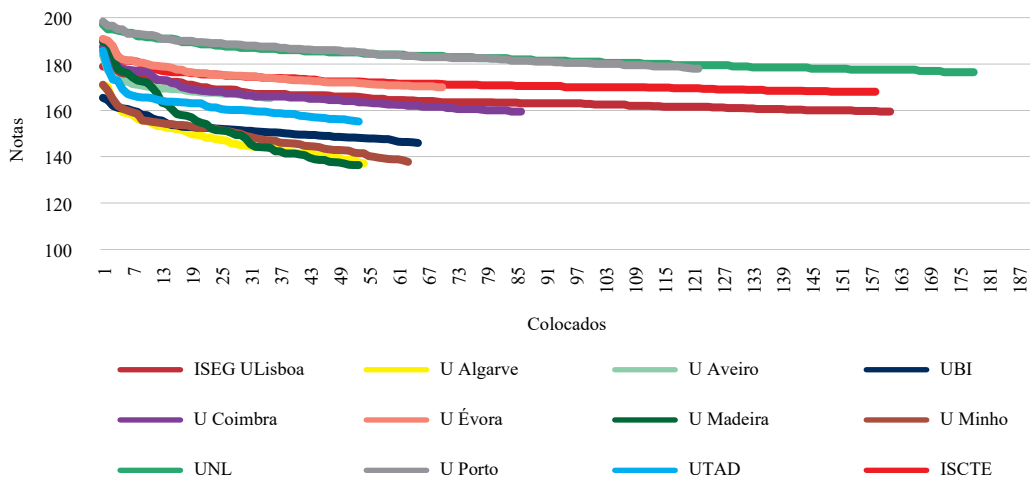
Economia



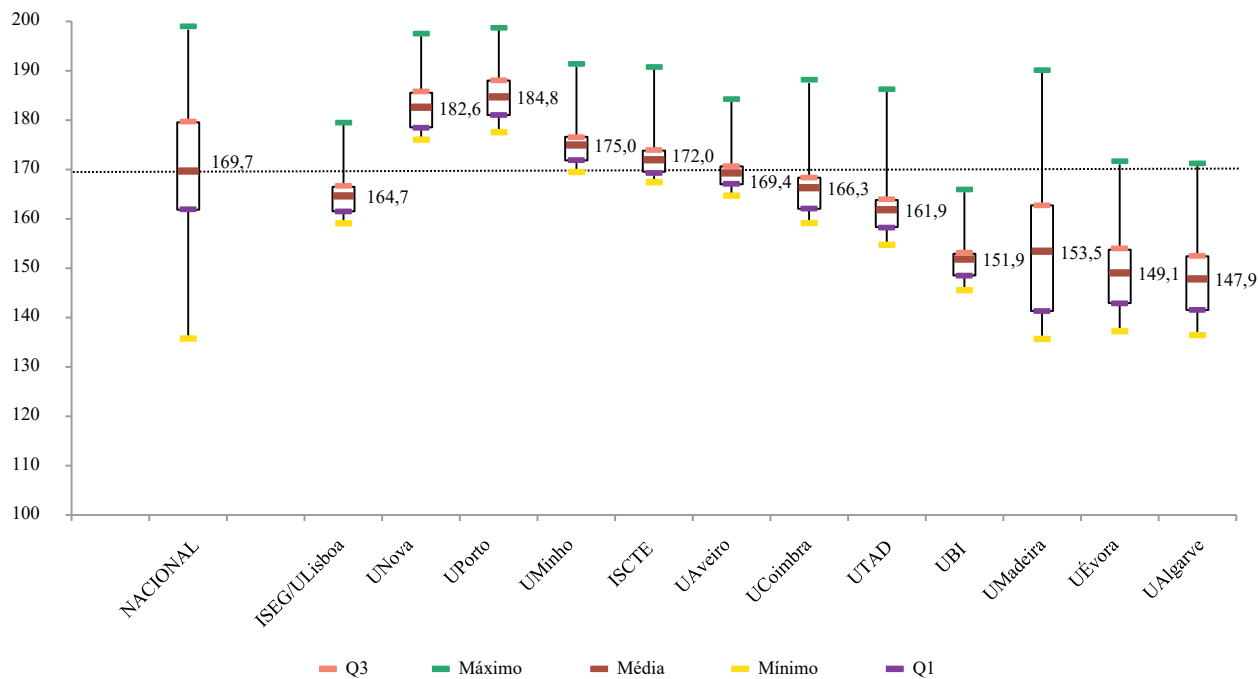
Economia



Gestão

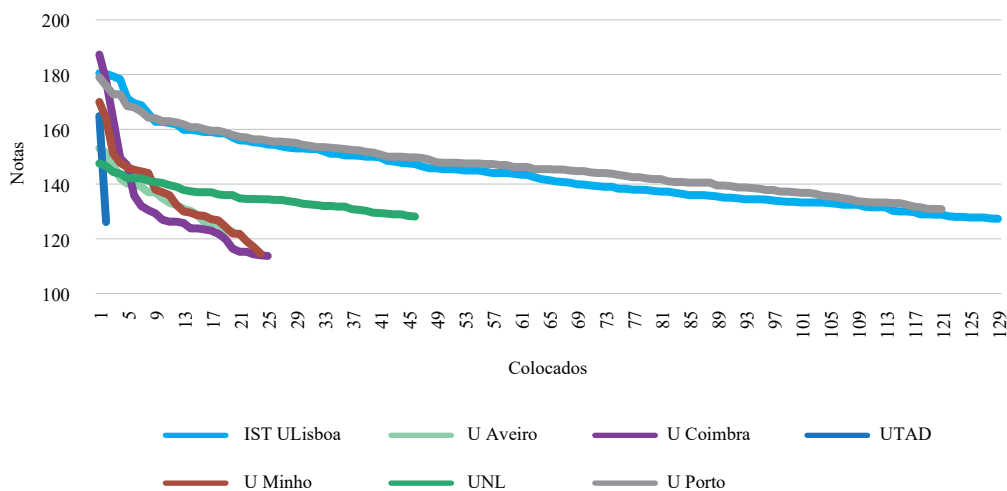


Gestão

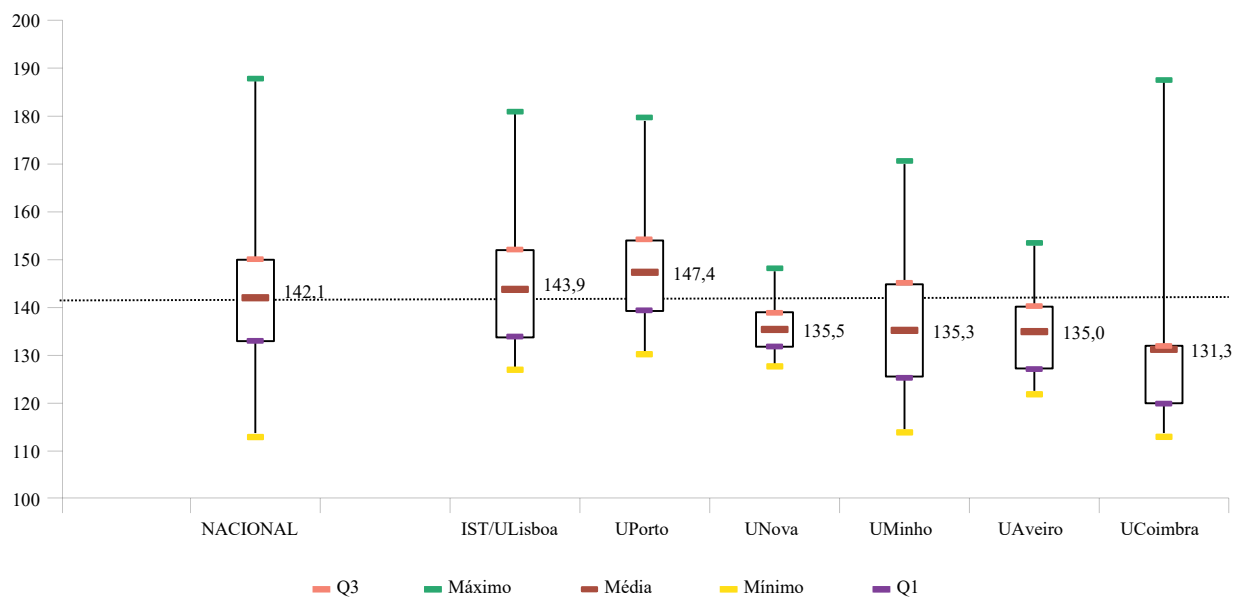


INSTITUTO SUPERIOR TÉCNICO

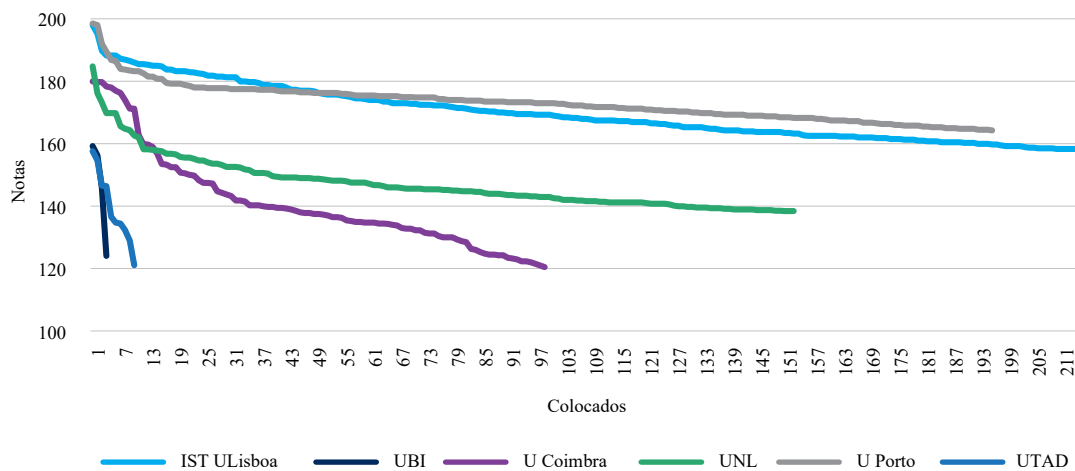
Engenharia Civil



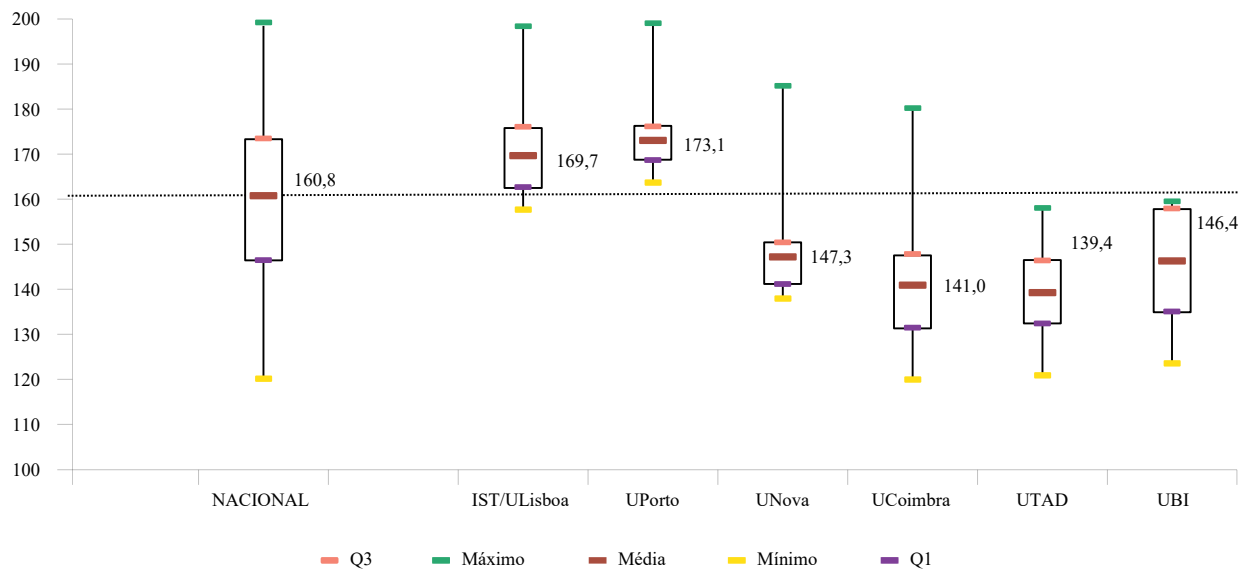
Engenharia Civil



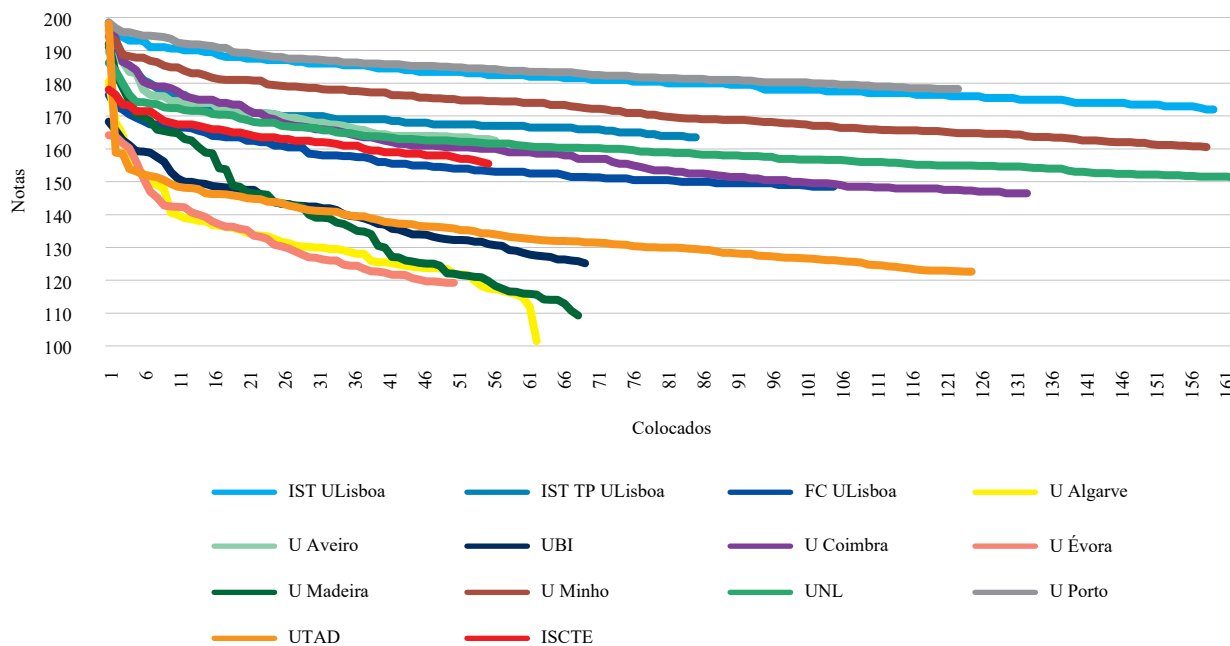
Engenharia Eletrotécnica e de Computadores



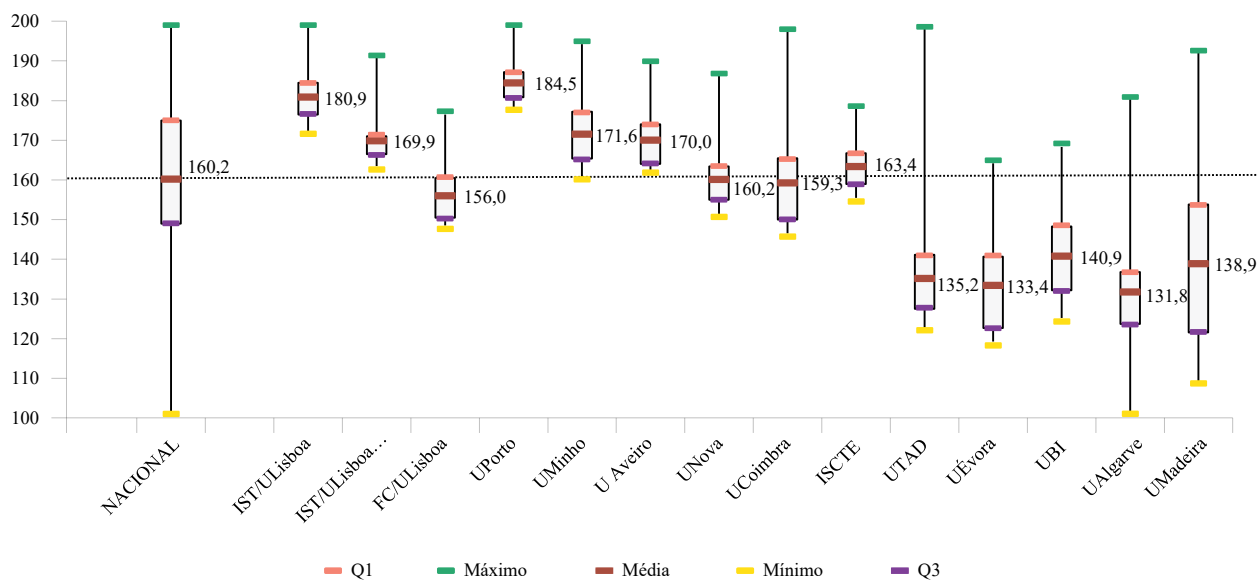
Engenharia Eletrotécnica e de Computadores



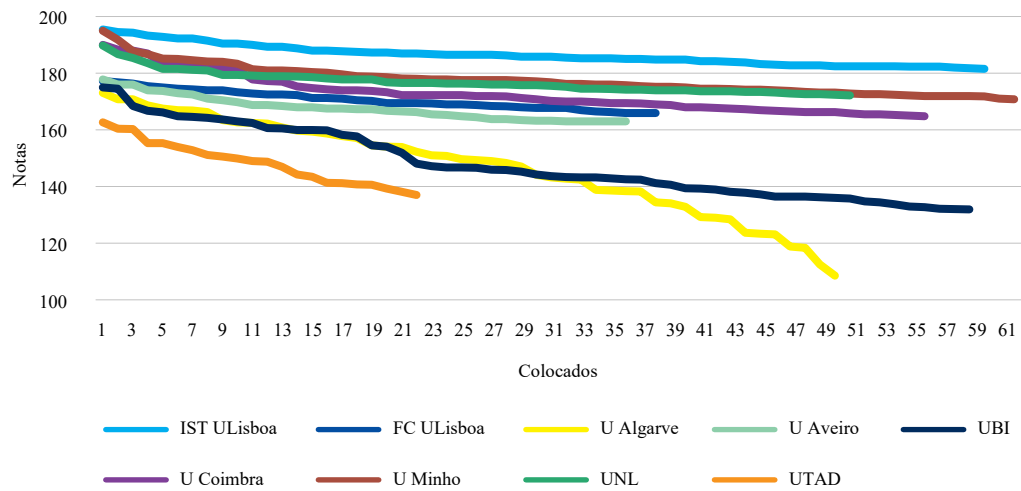
Engenharia Informática e de Computadores



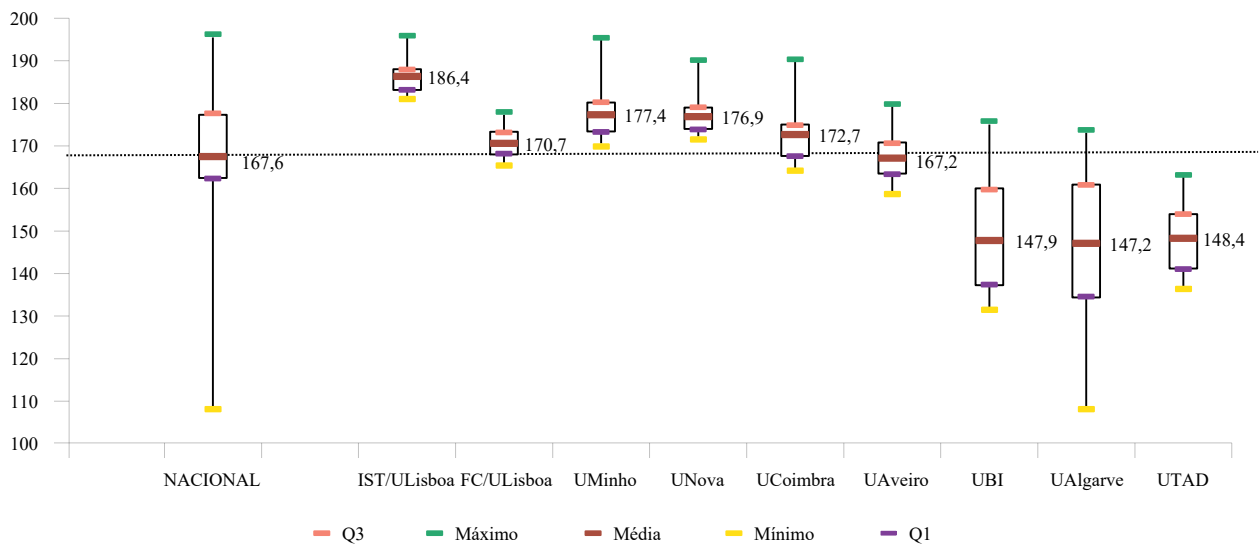
Engenharia Informática e de Computadores



Engenharia Biomédica



Engenharia Biomédica



PARTE III

Cursos da U Lisboa e Congéneres

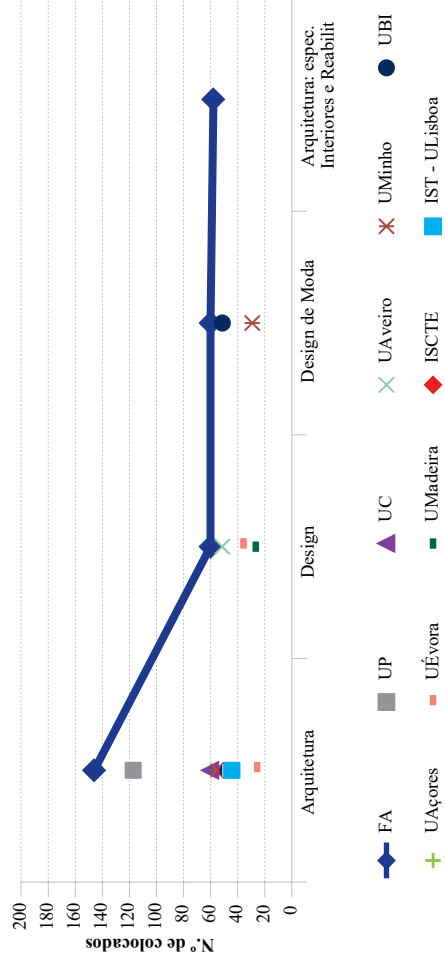
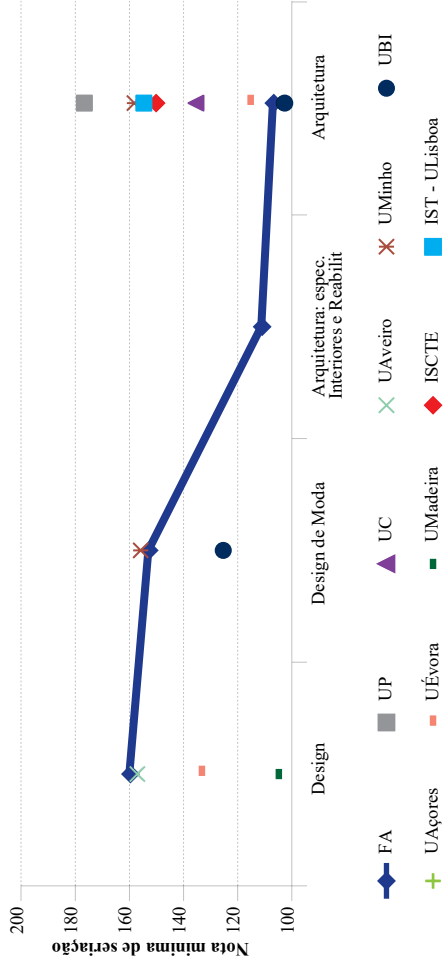
Apresenta-se de seguida uma análise comparativa dos cursos da U Lisboa por Escola face aos congéneres, com a indicação das provas de ingresso, da fórmula de cálculo da média, do número de vagas iniciais, a taxa de preenchimento das vagas, bem como as respetivas notas mínimas de ingresso. Refira-se que a análise gráfica foi realizada por Escola pelo que se apresentam os cursos congéneres das outras universidades, bem como os cursos comuns dentro da U Lisboa.

FACULDADE DE ARQUITETURA

Nome do curso	FA	IP	UC	UAveiro	UMinho	UBI	UÉvora	UMadeira	ISCTE	IST - U Lisboa
Arquitetura (MI)	Arquitetura (MI)	Arquitetura (MI)	Arquitetura (MI)	Arquitetura (MI)	Arquitetura (MI)	Arquitetura (MI)	Arquitetura (MI)	Arquitetura (MI)	Arquitetura (MI)	Arquitetura (MI)
Um dos seguintes conjuntos: 03 Desenho 10 Geometria Descritiva ou 10 Geometria Descritiva 16 Matemática	Um das seguintes provas: 03 Desenho 10 Geometria Descritiva 16 Matemática	Um dos seguintes conjuntos: 03 Desenho 10 Geometria Descritiva ou 10 Geometria Descritiva 16 Matemática	Um dos seguintes conjuntos: 03 Desenho 10 Geometria Descritiva ou 10 Geometria Descritiva 16 Matemática	Um dos seguintes conjuntos: 10 Geometria Descritiva ou 10 Geometria Descritiva 16 Matemática	Um das seguintes provas: 03 Desenho 10 Geometria Descritiva 16 Matemática	Uma das seguintes provas: 12 Hist. da Cultura e Artes 16 Matemática	Uma das seguintes provas: 12 Hist. da Cultura e Artes 16 Matemática	10 Geometria Descritiva	10 Geometria Descritiva	Um dos seguintes conjuntos: 16 Matemática ou 03 Desenho 16 Matemática ou 10 Geometria Descritiva 16 Matemática
Provas de ingresso	10 Geometria Descritiva 12 Hist. da Cultura e Artes ou 10 Geometria Descritiva 16 Matemática	10 Geometria Descritiva 16 Matemática	10 Geometria Descritiva 16 Matemática	10 Geometria Descritiva 16 Matemática	10 Geometria Descritiva 16 Matemática	10 Geometria Descritiva 16 Matemática	10 Geometria Descritiva 16 Matemática	10 Geometria Descritiva 16 Matemática	10 Geometria Descritiva 16 Matemática	10 Geometria Descritiva 16 Matemática
Fórmula de cálculo	Média do secundário: 50% Provas de ingresso: 50%	Média do secundário: 50% Provas de ingresso: 50%	Média do secundário: 50% Provas de ingresso: 50%	Média do secundário: 50% Provas de ingresso: 50%	Média do secundário: 65% Provas de ingresso: 35%	Média do secundário: 65% Provas de ingresso: 35%	Média do secundário: 65% Provas de ingresso: 35%	Média do secundário: 50% Provas de ingresso: 50%	Média do secundário: 50% Provas de ingresso: 50%	Média do secundário: 50% Provas de ingresso: 50%
N.º de vagas	192	117	61	55	55	40	40	50	50	47
Taxa de preenchimento	76%	101%	100%	100%	87%	65%	65%	102%	102%	100%
Nota mínima de ingresso	107,0	177,0	135,8	158,5	103,0	115,4	115,4	150,5	150,5	155,0

Cont.


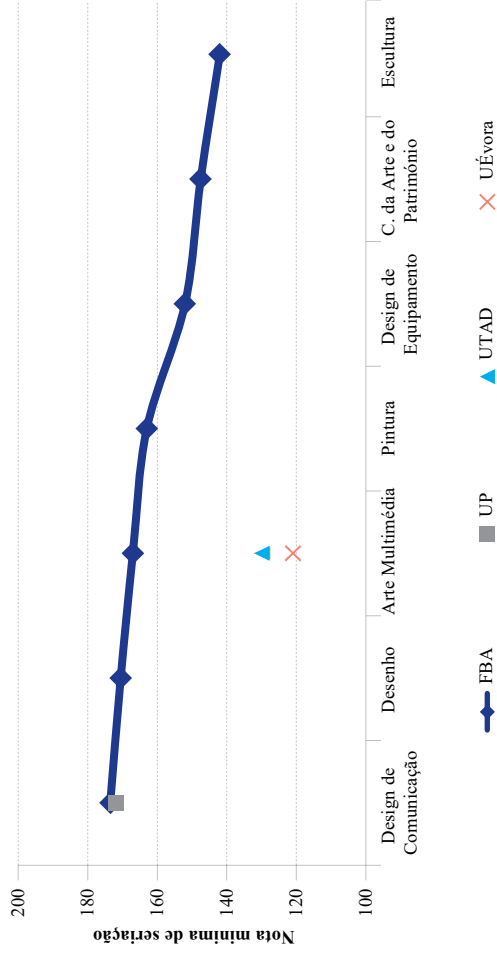
FA	UP	UC	UAveiro	UMinho	UBI	UEvora	UMadeira	ISCTE	IST - U.Lisboa
Nome do curso	Arquitetura: espec. Arquitetura de Interiores e Reabilitação do Edificado (MI)								
Provas de ingresso	Um dos seguintes conjuntos: 03 Desenho 10 Geometria Descritiva ou 10 Geometria Descritiva 12 Hist. da Cultura e Artes ou 10 Geometria Descritiva 16 Matemática								
Fórmula de cálculo	Média do secundário: 50% Provas de ingresso: 50%								
N.º de vagas	50								
Taxa de preenchimento	97%								
Nota mínima de ingresso	111,3								
Nome do curso	Design (L1)		Design (L1)			Design (L1)	Design (L1)		
Provas de ingresso	Uma das seguintes provas: 03 Desenho 10 Geometria Descritiva 12 Hist. da Cultura e Artes 16 Matemática		Uma das seguintes provas: 03 Desenho 10 Geometria Descritiva			Um dos seguintes conjuntos: 03 Desenho ou 10 Geometria Descritiva ou 03 Desenho 12 Hist. da Cultura e Artes	Uma das seguintes provas: 03 Desenho 10 Geometria Descritiva 12 Hist. da Cultura e Artes		
Fórmula de cálculo	Média do secundário: 50% Provas de ingresso: 50%		Média do secundário: 60% Provas de ingresso: 40%			Média do secundário: 65% Provas de ingresso: 35%	Média do secundário: 55% Provas de ingresso: 45%		
N.º de vagas	60		53			35	29		
Taxa de preenchimento	100%		100%			103%	93%		
Nota mínima de ingresso	160		157,4			133,4	105		
Nome do curso	Design de Moda (L1)			Design e Marketing de Moda (L1)	Design de Moda (L1)				
Provas de ingresso	Uma das seguintes provas: 03 Desenho 10 Geometria Descritiva 12 Hist. da Cultura e Artes 16 Matemática		Uma das seguintes provas: 03 Desenho 10 Geometria Descritiva 16 Matemática		Uma das seguintes provas: 03 Desenho 10 Geometria Descritiva 12 Hist. da Cultura e Artes				
Fórmula de cálculo	Média do secundário: 50% Provas de ingresso: 50%		Média do secundário: 60% Provas de ingresso: 40%		Média do secundário: 65% Provas de ingresso: 35%				
N.º de vagas	60		30		30				
Taxa de preenchimento	100%		100%		104%				
Nota mínima de ingresso	153		156,2		125,7				



FACULDADE DE BELAS ARTES

FBA		Grau	UP	UTAD	UÉvora
Nome do curso	Desenho (L1)	L1			
Provas de ingresso	Uma das seguintes provas: 03 Desenho 10 Geometria Descritiva 12 Hist. da Cultura e Artes				
Fórmula de cálculo	Média do secundário: 50% Provas de ingresso: 50%				
N.º de vagas	35				
Taxa de preenchimento	100%				
Nota mínima de ingresso	170,5				
Nome do curso	Design de Comunicação (L1)	L1	Design de Comunicação (L1)		
Provas de ingresso	Uma das seguintes provas: 03 Desenho 10 Geometria Descritiva 12 Hist. da Cultura e Artes		03 Desenho		
Fórmula de cálculo	Média do secundário: 50% Provas de ingresso: 50%		Média do secundário: 50% Provas de ingresso: 50%		
N.º de vagas	55		54		
Taxa de preenchimento	100%		100%		
Nota mínima de ingresso	173,5		172,5		
Nome do curso	Design de Equipamento (L1)	L1			
Provas de ingresso	Uma das seguintes provas: 03 Desenho 10 Geometria Descritiva 12 Hist. da Cultura e Artes				
Fórmula de cálculo	Média do secundário: 50% Provas de ingresso: 50%				
N.º de vagas	55				
Taxa de preenchimento	102%				
Nota mínima de ingresso	152				
Nome do curso	Escultura (L1)	L1			
Provas de ingresso	Uma das seguintes provas: 03 Desenho 10 Geometria Descritiva 12 Hist. da Cultura e Artes				
Fórmula de cálculo	Média do secundário: 50% Provas de ingresso: 50%				
N.º de vagas	55				
Taxa de preenchimento	104%				
Nota mínima de ingresso	142				

FBA		Grau	UP	UTAD	UÉvora
Nome do curso	Pintura (L1)	L1			
Provas de ingresso	Uma das seguintes provas: 03 Desenho 10 Geometria Descritiva 12 Hist. da Cultura e Artes				
Fórmula de cálculo	Média do secundário: 50% P rovas de ingresso: 50%				
N.º de vagas	55				
Taxa de preenchimento	102%				
Nota mínima de ingresso	163				
Nome do curso	Ciências da Arte e do Património (L1)	L1			
Provas de ingresso	Uma das seguintes provas: 03 Desenho 10 Geometria Descritiva 12 Hist. da Cultura e Artes				
Fórmula de cálculo	Média do secundário: 50% Provas de ingresso: 50%				
N.º de vagas	30				
Taxa de preenchimento	103%				
Nota mínima de ingresso	147,5				
Nome do curso	Arte Multimédia (L1)	L1			
Provas de ingresso	Uma das seguintes provas: 03 Desenho 10 Geometria Descritiva 12 Hist. da Cultura e Artes				
Fórmula de cálculo	Média do secundário: 50% Provas de ingresso: 50%				
N.º de vagas	55				
Taxa de preenchimento	100%				
Nota mínima de ingresso	167				
Nome do curso	Comunicação e Multimédia (L1)				
Provas de ingresso	Uma das seguintes provas: 10 Geometria Descritiva 16 Matemática 18 Português				
Fórmula de cálculo	Média do secundário: 65% Provas de ingresso: 35%				
N.º de vagas	54				
Taxa de preenchimento	100%				
Nota mínima de ingresso	129,9				
Nome do curso	Artes Plásticas e Multimédia (L1)				
Provas de ingresso	Um dos seguintes conjuntos: 03 Desenho ou 03 Desenho 10 Geometria Descritiva ou 03 Desenho 12 Hist. da Cultura e Artes				
Fórmula de cálculo	Média do secundário: 65% Provas de ingresso: 35%				
N.º de vagas	42				
Taxa de preenchimento	86%				
Nota mínima de ingresso	120,9				



FACULDADE DE CIÊNCIAS

FC	Grad	UP	UC	DNL	U.Aveiro	U.Minho	IBI	UTAD	U.Algarve	UAçores	U.Évora	U.Madeira	ISCTE	ISA - U.Lisboa	IST - U.Lisboa
			Biologia (L1)		Biologia (L1)			Biologia (L1)	Biologia (L1)	Biologia (L1)	Biologia (L1)	Biologia (L1)		Biologia (L1)	
Provas de ingresso		Uma das seguintes provas: 02 Biologia e Geologia ou 07 Física e Química ou 02 Biologia e Geologia e Química ou 19 Matemática A	Um dos seguintes conjuntos: 02 Biologia e Geologia ou 02 Biologia e Geologia e Química		Uma das seguintes provas: 02 Biologia e Geologia ou 07 Física e Química ou 16 Matemática	Uma das seguintes provas: 02 Biologia e Geologia ou 07 Física e Química ou 16 Matemática		Uma das seguintes provas: 02 Biologia e Geologia ou 07 Física e Química ou 16 Matemática	Uma das seguintes provas: 02 Biologia e Geologia ou 07 Física e Química ou 16 Matemática	Uma das seguintes provas: 02 Biologia e Geologia ou 07 Física e Química ou 16 Matemática	Uma das seguintes provas: 02 Biologia e Geologia ou 07 Física e Química ou 16 Matemática	Uma das seguintes provas: 02 Biologia e Geologia ou 07 Física e Química ou 16 Matemática		Duas das seguintes provas: 02 Biologia e Geologia ou 07 Física e Química ou 16 Matemática	
Fórmula de cálculo		Média do secundário: 50% Provas de ingresso: 50%	Média do secundário: 50% Provas de ingresso: 50%		Média do secundário: 60% Provas de ingresso: 40%	Média do secundário: 65% Provas de ingresso: 35%		Média do secundário: 65% Provas de ingresso: 35%	Média do secundário: 65% Provas de ingresso: 35%	Média do secundário: 65% Provas de ingresso: 35%	Média do secundário: 65% Provas de ingresso: 35%	Média do secundário: 65% Provas de ingresso: 45%		Média do secundário: 50% Provas de ingresso: 50%	
N.º de vagas		131	95		98			35	40	25	45	20		38	
Taxa de preenchimento		101%	101%		100%			83%	65%	40%	67%	90%		100%	
Nota mínima de ingresso		141,5	113,5		129			99	102,2	133,9	110,1	117,1		137,3	
		Biologia (L1)	Bioquímica (L1)		Bioquímica (L1)	Bioquímica (L1)		Bioquímica (L1)	Bioquímica (L1)	Bioquímica (L1)	Bioquímica (L1)	Bioquímica (L1)		Bioquímica (L1)	
Provas de ingresso		Uma das seguintes provas: 02 Biologia e Geologia ou 07 Física e Química ou 16 Matemática A	Duas das seguintes provas: 02 Biologia e Geologia ou 07 Física e Química ou 16 Matemática	Um dos seguintes conjuntos: 02 Biologia e Geologia ou 07 Física e Química ou 19 Matemática A	Uma das seguintes provas: 02 Biologia e Geologia ou 07 Física e Química ou 16 Matemática	Uma das seguintes provas: 02 Biologia e Geologia ou 07 Física e Química ou 16 Matemática		Uma das seguintes provas: 02 Biologia e Geologia ou 07 Física e Química ou 16 Matemática	Uma das seguintes provas: 02 Biologia e Geologia ou 07 Física e Química ou 16 Matemática	Uma das seguintes provas: 02 Biologia e Geologia ou 07 Física e Química ou 16 Matemática	Uma das seguintes provas: 02 Biologia e Geologia ou 07 Física e Química ou 16 Matemática	Uma das seguintes provas: 02 Biologia e Geologia ou 07 Física e Química ou 16 Matemática		Uma das seguintes provas: 02 Biologia e Geologia ou 07 Física e Química ou 16 Matemática	
Fórmula de cálculo		Média do secundário: 50% Provas de ingresso: 50%	Média do secundário: 50% Provas de ingresso: 50%	Média do secundário: 60% Provas de ingresso: 40%	Média do secundário: 60% Provas de ingresso: 40%	Média do secundário: 60% Provas de ingresso: 40%		Média do secundário: 65% Provas de ingresso: 35%	Média do secundário: 65% Provas de ingresso: 35%	Média do secundário: 65% Provas de ingresso: 35%	Média do secundário: 65% Provas de ingresso: 35%	Média do secundário: 65% Provas de ingresso: 45%		Média do secundário: 50% Provas de ingresso: 50%	
N.º de vagas		80	60	80	60	66	45	50	21	38	25				
Taxa de preenchimento		100%	100%	100%	100%	100%	100%	100%	29%	71%	64%				
Nota mínima de ingresso		169	139,3	154	147,2	145,6	116,5	123,6	113	112,4	122,5				

FC	Engenharia Geospacial (L1)	Grau	UP	UC	UNL	UAveiro	UMinho	UBI	UTAD	UAçorve	UAçores	UEvora	UMadeira	ISCTE	ISA - U.Lisboa	IST - U.Lisboa
Nome do curso	Engenharia Geospacial (L1)	L1	Engenharia Geospacial (L1)													
Provas de ingresso	07 Física e Química 19 Matemática A		07 Física e Química 19 Matemática A													
Fórmula de cálculo	Média do secundário: 50% Provas de ingresso: 50%		Média do secundário: 50% Provas de ingresso: 50%													
N.º de vagas	20		25													
Taxa de preenchimento	100%		28%													
Nota mínima de ingresso	113		121,8													
Nome do curso	Engenharia Informática (L1)	L1	Engenharia Informática e Computação (L1)	Engenharia Informática (L1)	Engenharia Informática (MI)	Engenharia Informática (L1)	Engenharia Informática (MI)	Engenharia Informática (L1)	Engenharia Informática (L1)	Engenharia Informática (L1)	Engenharia Informática (L1)	Engenharia Informática (L1)	Engenharia Informática (L1)	Engenharia Informática (L1)	Engenharia Informática e Computadores (L1)	Engenharia Informática e Computadores (L1)
Provas de ingresso	Um dos seguintes conjuntos: 19 Matemática A ou 07 Física e Química 19 Matemática A		Um dos seguintes conjuntos: 07 Física e Química 19 Matemática A ou 18 Portugueses 19 Matemática A	Um dos seguintes conjuntos: 19 Matemática A ou 07 Física e Química 19 Matemática A	Um dos seguintes conjuntos: 19 Matemática A ou 04 Economia 19 Matemática A ou 07 Física e Química 19 Matemática A	Um dos seguintes conjuntos: 19 Matemática A ou 02 Biologia e Geologia 19 Matemática A ou 07 Física e Química 19 Matemática A	Um dos seguintes conjuntos: 19 Matemática A ou 04 Biologia e Geologia 19 Matemática A ou 07 Física e Química 19 Matemática A	Um dos seguintes conjuntos: 19 Matemática A ou 04 Biologia e Geologia 19 Matemática A ou 07 Física e Química 19 Matemática A	Um dos seguintes conjuntos: 19 Matemática A ou 04 Economia 19 Matemática A ou 07 Física e Química 19 Matemática A	Um dos seguintes conjuntos: 19 Matemática A ou 04 Economia 16 Matemática A ou 07 Física e Química 16 Matemática A	Um dos seguintes conjuntos: 16 Matemática A ou 04 Economia 16 Matemática A ou 07 Física e Química 16 Matemática A	Um dos seguintes conjuntos: 16 Matemática A ou 04 Economia 16 Matemática A ou 07 Física e Química 16 Matemática A	Um dos seguintes conjuntos: 16 Matemática A ou 04 Economia 16 Matemática A ou 07 Física e Química 16 Matemática A	Um dos seguintes conjuntos: 19 Matemática A ou 07 Física e Química 19 Matemática A	Um dos seguintes conjuntos: 19 Matemática A ou 07 Física e Química 19 Matemática A	Um dos seguintes conjuntos: 19 Matemática A ou 07 Física e Química 19 Matemática A
Fórmula de cálculo	Média do secundário: 50% Provas de ingresso: 50%		Média do secundário: 50% Provas de ingresso: 50%	Média do secundário: 60% Provas de ingresso: 40%	Média do secundário: 60% Provas de ingresso: 50%	Média do secundário: 60% Provas de ingresso: 50%	Média do secundário: 60% Provas de ingresso: 40%	Média do secundário: 65% Provas de ingresso: 35%	Média do secundário: 65% Provas de ingresso: 35%	Média do secundário: 65% Provas de ingresso: 35%	Média do secundário: 65% Provas de ingresso: 35%	Média do secundário: 65% Provas de ingresso: 35%	Média do secundário: 55% Provas de ingresso: 45%	Média do secundário: 50% Provas de ingresso: 50%	Média do secundário: 50% Provas de ingresso: 50%	Média do secundário: 50% Provas de ingresso: 50%
N.º de vagas	105		117	170	60	170	170	70	125	70	50	75	60	170+90		
Taxa de preenchimento	101%		100%	100%	100%	100%	100%	100%	101%	90%	102%	93%	100%	100%		
Nota mínima de ingresso	148,5		178,3	151,4	162,5	160,6	125,2	122,6	101,5	101,5	119,3	109,3	155,5	172		

Cont.

FC	Grau	UP	UC	UNL	UAveiro	UMinho	UBI	UTAD	UAçorve	UAçores	UÉvora	UMadeira	ISCTE	ISA - U.Lisboa	IST - U.Lisboa
Nome do curso	Física (L1)	Física (L1)	Física (L1)	Física (L1)	Física (L1)	Física (L1)									
Provas de ingresso	07 Física e Química 19 Matemática A	07 Física e Química 19 Matemática A	07 Física e Química 19 Matemática A		07 Física e Química 19 Matemática A	Uma das seguintes provas: 02 Biologia e Geologia 07 Física e Química 19 Matemática A									
Fórmula de cálculo	Média do secundário: 50% Provas de ingresso: 50%	Média do secundário: 50% Provas de ingresso: 50%	Média do secundário: 50% Provas de ingresso: 50%		Média do secundário: 50% Provas de ingresso: 50%	Média do secundário: 60% Provas de ingresso: 40%									
N.º de vagas	40	41	25		20	27									
Taxa de preenchimento	100%	100%	100%		100%	100%									
Nota mínima de ingresso	167	171,8	129,3		126,5	151,4									
Nome do curso	Geologia (L1)	L1	Geologia (L1)		Geologia (L1)	Geologia (L1)					Geologia (L1)				
Provas de ingresso	Uma das seguintes provas: 02 Biologia e Geologia 07 Física e Química 19 Matemática A	Uma das seguintes provas: 02 Biologia e Geologia 07 Física e Química 09 Geografia	Uma das seguintes provas: 02 Biologia e Geologia 07 Física e Química 09 Geografia		Uma das seguintes provas: 02 Biologia e Geologia 07 Física e Química 16 Matemática	Uma das seguintes provas: 02 Biologia e Geologia 07 Física e Química 09 Geografia					Uma das seguintes provas: 02 Biologia e Geologia 07 Física e Química 16 Matemática				
Fórmula de cálculo	Média do secundário: 50% Provas de ingresso: 50%	Média do secundário: 50% Provas de ingresso: 50%	Média do secundário: 50% Provas de ingresso: 50%		Média do secundário: 60% Provas de ingresso: 40%	Média do secundário: 60% Provas de ingresso: 40%					Média do secundário: 65% Provas de ingresso: 35%				
N.º de vagas	80	33	33		20	25					10				
Taxa de preenchimento	100%	100%	52%		70%	70%					10%				
Nota mínima de ingresso	119	118	107		101,6	107,4					118,6				

Cont.

FC	Matemática (L1)	Grau	UP	UC	UNL	U Aveiro	U Minho	UBI	UTAD	UA Algarve	UA Açores	U Évora	U Madeira	ISCTE	ISA - U Lisboa	IST - U Lisboa
Nome do curso	Matemática (L1)	L1	Matemática (L1)	Matemática (L1) ou Geologia Matemática A	Matemática (L1)	Matemática (L1)	Matemática (L1)									
Provas de ingresso	Um dos seguintes conjuntos: 19 Matemática A ou 02 Biologia e Geologia 19 Matemática A ou 07 Física e Química 19 Matemática A		Um dos seguintes conjuntos: 19 Matemática A ou 07 Física e Química	19 Matemática A ou 02 Biologia e Geologia 19 Matemática A	19 Matemática A	19 Matemática A	Um dos seguintes conjuntos: 19 Matemática A ou 02 Biologia e Geologia 19 Matemática A ou 07 Física e Química 19 Matemática A									
Fórmula de cálculo	Média do secundário: 50% Provas de ingresso: 50%		Média do secundário: 50% Provas de ingresso: 50%	Média do secundário: 50% Provas de ingresso: 50%	Média do secundário: 60% Provas de ingresso: 40%	Média do secundário: 60% Provas de ingresso: 40%	Média do secundário: 60% Provas de ingresso: 60%									
N.º de vagas	50		56	40	25	27	28									
Taxa de preenchimento	100%		100%	100%	100%	100%	100%									
Nota mínima de ingresso	156,8		155	139	169,2	141,2	134									
Nome do curso	Matemática (L1)	L1	Matemática (L1)	Matemática (L1)	Matemática (L1)	Matemática (L1)	Matemática (L1)									
Provas de Ingresso	Um dos seguintes conjuntos: 19 Matemática A ou 02 Biologia e Geologia 19 Matemática A ou 07 Física e Química 19 Matemática A															
Fórmula de cálculo	Média do secundário: 50% Provas de ingresso: 50%															
N.º de vagas	25					20										
Taxa de preenchimento	100%					85%										
Nota mínima de ingresso	126					108										

Cont.

FC	Nome do curso	FC	Nome do curso	UP	UC	UNL	UAveiro	UMinho	UBI	UTAD	UAçores	UEvora	UMadeira	ISCTE	ISA - Ulisboa	IST - Ulisboa
	Tecnologias de Informação (L1)		Sistemas e Tecnologia de Informação (L1)													
	Um dos seguintes conjuntos: 16 Matemática ou 04 Economia ou 16 Matemática ou 10 Geometria Descritiva 16 Matemática		Uma das seguintes provas: 04 Economia 09 Geografia 16 Matemática													
	Provas de ingresso															
	Fórmula de cálculo		Média do secundário: 50% Provas de ingresso: 50%													
	N.º de vagas	65				37										
	Taxa de preenchimento	102%				1,027027027										
	Nota mínima de ingresso	133,5				161,3										
	Engenharia Física (MI)		Engenharia Física (MI)													
	Provas de ingresso															
	Fórmula de cálculo		Média do secundário: 50% Provas de ingresso: 50%													
	N.º de vagas	40				25	40	35								69
	Taxa de preenchimento	100%				100%	100%	100%								100%
	Nota mínima de ingresso	161,3				167,8	146	167,2								188,8

Cont.

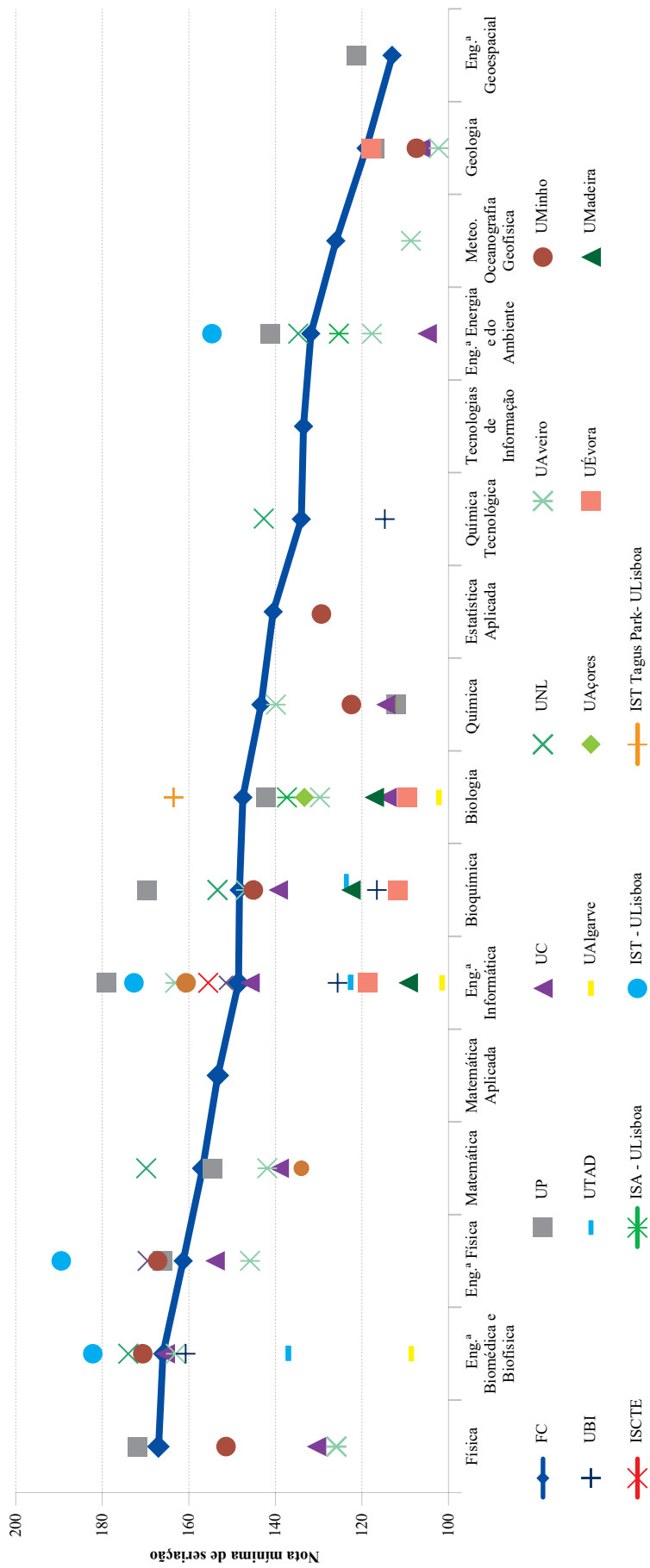
FC	Estática Aplicada (L1)	Grau	UP	UC	UNL	UAveiro	UMinho	UBI	UTAD	UAçores	UEvora	UMadeira	ISCTE	ISA - Ulisboa	IST - Ulisboa	
	Nome do curso	Estática Aplicada (L1)	L1				Estática Aplicada (L1)									
	Provas de ingresso	Um dos seguintes conjuntos: 19 Matemática A ou 04 Economia 19 Matemática A ou 02 Biologia e Geologia 19 Matemática A					Um dos seguintes conjuntos: 19 Matemática A ou 02 Biologia e Geologia 19 Matemática A ou 04 Economia 19 Matemática A									
	Fórmula de cálculo	Média do secundário: 50% Provas de ingresso: 50%					Média do secundário: 60% Provas de ingresso: 40%									
	N.º de vagas	30					22									
	Taxa de preenchimento	100%					100%									
	Nota mínima de ingresso	140,5					128,8									
	Nome do curso	Matemática Aplicada (L1)	L1													
	Provas de ingresso	Um dos seguintes conjuntos: 19 Matemática A ou 02 Biologia e Geologia 19 Matemática A ou 07 Física e Química 19 Matemática A														
	Fórmula de cálculo	Média do secundário: 50% Provas de ingresso: 50%														
	N.º de vagas	77														
	Taxa de preenchimento	100%														
	Nota mínima de ingresso	153,3														

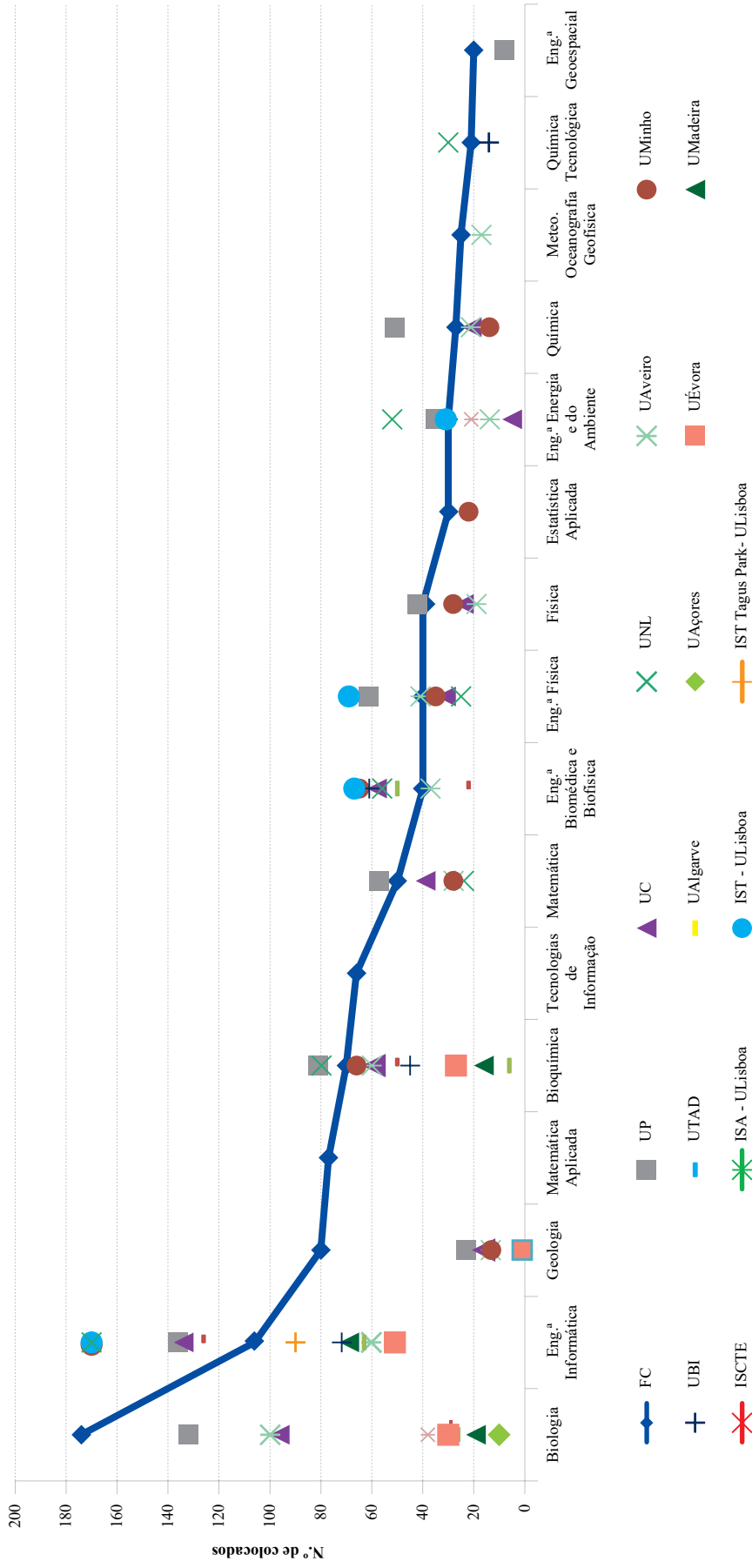
Cont.

FC	CC	Grau	UP	UC	UNL	UAveiro	UMinho	UBI	UTAD	UAçorve	UAçores	UÉvora	UMadeira	ISCTE	ISA - Ulisboa	IST - Ulisboa	
	Nome do curso	Química (L1)	Química (L1)	Química (L1)	Química (L1)	Química (L1)	Química (L1)	Química Industrial (L1)									
	Provas de ingresso	07 Física e Química 19 Matemática A	07 Física e Química 19 Matemática A	07 Física e Química 19 Matemática A	Uma das seguintes provas 07 Física e Química 19 Matemática A	07 Física e Química 19 Matemática A	07 Física e Química 19 Matemática A	Uma das seguintes provas: 02 Biologia e Geologia 07 Física e Química 16 Matemática									
	Fórmula de cálculo	Média do secundário: 50% Provas de ingresso: 50%	Média do secundário: 50% Provas de ingresso: 50%	Média do secundário: 50% Provas de ingresso: 50%	Média do secundário: 60% Provas de ingresso: 40%	Média do secundário: 60% Provas de ingresso: 40%	Média do secundário: 60% Provas de ingresso: 40%	Média do secundário: 65% Provas de ingresso: 35%									
	N.º de vagas	27	50	30	20	27	27	20									
	Taxa de preenchimento	100%	100%	70%	100%	56%	56%	100%									
	Nota mínima de ingresso	143,3	112,8	113,8	139,2	122,4	122,4	139,2									
	Nome do curso	Química Tecnológica (L1)	L1	Química Aplicada (L1)	Química Industrial (L1)												
	Provas de ingresso	07 Física e Química 19 Matemática A	07 Física e Química 16 Matemática	07 Física e Química 16 Matemática	Uma das seguintes provas: 02 Biologia e Geologia 07 Física e Química 16 Matemática												
	Fórmula de cálculo	Média do secundário: 50% Provas de ingresso: 50%	Média do secundário: 60% Provas de ingresso: 40%	Média do secundário: 60% Provas de ingresso: 40%	Média do secundário: 65% Provas de ingresso: 35%												
	N.º de vagas	21		30	20			20									
	Taxa de preenchimento	100%		100%	70%			70%									
	Nota mínima de ingresso	134		143,2	114,7			114,7									

Cont.

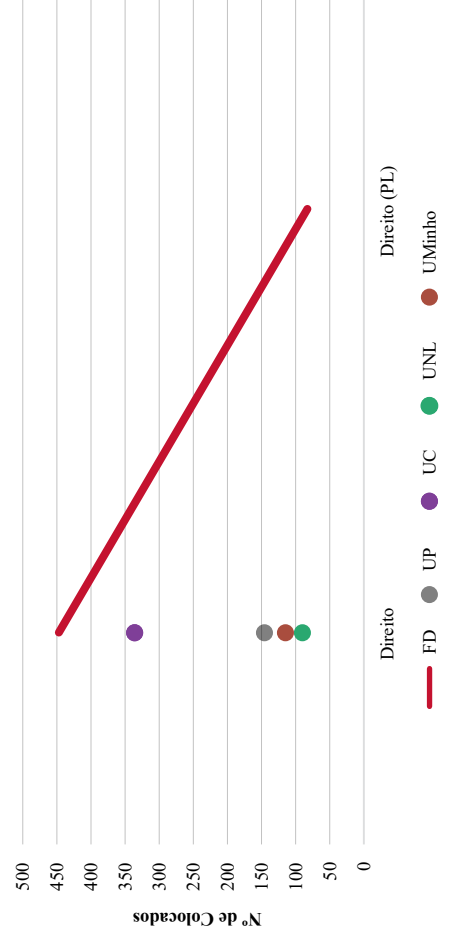
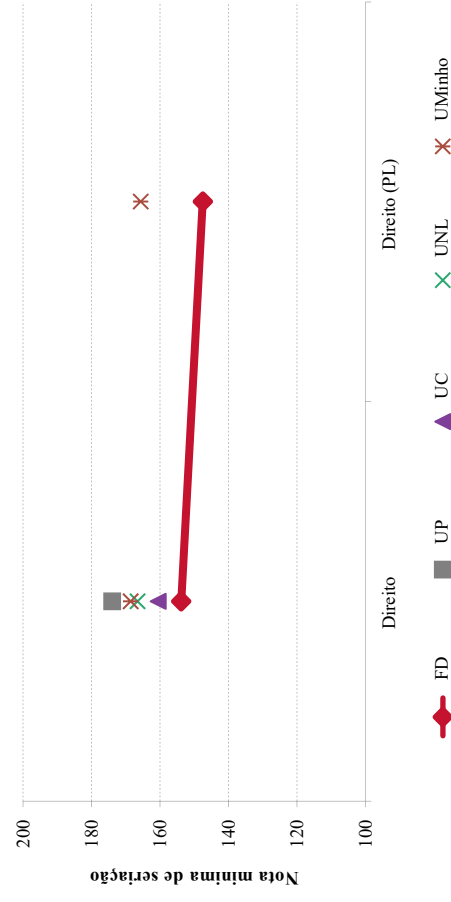
FC	Engenharia da Energia e do Ambiente (MI)	Engenharia do Ambiente (MI)	UP	UC	UNL	UAveiro	UMinho	UBI	UTAD	UAçores	UÉvora	UMadeira	ISCTE	ISA - U.Lisboa	IST - U.Lisboa
Nome do curso	Engenharia do Ambiente (MI)	Engenharia do Ambiente (MI)	Engenharia do Ambiente (MI)	Engenharia do Ambiente (MI)	Engenharia do Ambiente (MI)	Engenharia do Ambiente (MI)	Engenharia Biomédica (MI)	Ciências Biomédicas (LI)	Engenharia Biomédica (LI)	Ciências Biomédicas (LI)				Engenharia do Ambiente (LI)	Engenharia do Ambiente (MI)
Provas de ingresso	07 Física e Química 19 Matemática A	Um dos seguintes conjuntos: 07 Física e Química 19 Matemática A ou 02 Biologia e Geologia 19 Matemática A	Um dos seguintes conjuntos: 07 Física e Química 19 Matemática A ou 02 Biologia e Geologia 19 Matemática A	Um dos seguintes conjuntos: 02 Biologia e Geologia 19 Matemática A ou 07 Física e Química 19 Matemática A	Um dos seguintes conjuntos: 02 Biologia e Geologia 19 Matemática A ou 07 Física e Química 19 Matemática A	Um dos seguintes conjuntos: 02 Biologia e Geologia 19 Matemática A ou 07 Física e Química 19 Matemática A	07 Física e Química 19 Matemática A	Uma das seguintes provas: 02 Biologia e Geologia 07 Física e Química 16 Matemática	07 Física e Química 19 Matemática A	Duas das seguintes provas: 02 Biologia e Geologia 07 Física e Química 16 Matemática				07 Física e Química 19 Matemática A	Um dos seguintes conjuntos: 02 Biologia e Geologia 19 Matemática A ou 07 Física e Química 19 Matemática A
Fórmula de cálculo	Média do secundário: 50% Provas de ingresso: 50%	Média do secundário: 50% Provas de ingresso: 50%	Média do secundário: 50% Provas de ingresso: 50%	Média do secundário: 60% Provas de ingresso: 40%	Média do secundário: 60% Provas de ingresso: 40%	Média do secundário: 60% Provas de ingresso: 40%	Média do secundário: 65% Provas de ingresso: 35%	Média do secundário: 65% Provas de ingresso: 35%	Média do secundário: 65% Provas de ingresso: 35%	Média do secundário: 65% Provas de ingresso: 35%				Média do secundário: 50% Provas de ingresso: 50%	Média do secundário: 50% Provas de ingresso: 50%
N.º de vagas	30	34	30	52	22	22	60	22	50	66				21	31
Taxa de preenchimento	100%	100%	20%	100%	59%	59%	102%	100%	100%	100%				100%	100%
Nota mínima de ingresso	131,8	141,8	104,3	134,8	117	117	131,9	137	108,6	181,5				125,3	155,3
Nome do curso	Engenharia Biomédica e Biofísica (MI)	Engenharia Biomédica (MI)	Engenharia Biomédica (MI)	Engenharia Biomédica (MI)	Engenharia Biomédica (MI)	Engenharia Biomédica (MI)	Engenharia Biomédica (MI)	Ciências Biomédicas (LI)	Engenharia Biomédica (LI)	Ciências Biomédicas (LI)				Engenharia Biomédica (MI)	Engenharia Biomédica (MI)
Provas de ingresso	07 Física e Química 19 Matemática A	07 Física e Química 19 Matemática A	07 Física e Química 19 Matemática A	07 Física e Química 19 Matemática A	07 Física e Química 19 Matemática A	07 Física e Química 19 Matemática A	Média do secundário: 60% Provas de ingresso: 40%	Média do secundário: 65% Provas de ingresso: 35%	Média do secundário: 65% Provas de ingresso: 35%	Média do secundário: 65% Provas de ingresso: 35%				07 Física e Química 19 Matemática A	Média do secundário: 50% Provas de ingresso: 50%
Fórmula de cálculo	Média do secundário: 50% Provas de ingresso: 50%	Média do secundário: 50% Provas de ingresso: 50%	Média do secundário: 50% Provas de ingresso: 50%	Média do secundário: 60% Provas de ingresso: 40%	Média do secundário: 50% Provas de ingresso: 50%	Média do secundário: 50% Provas de ingresso: 50%	Média do secundário: 60% Provas de ingresso: 40%	Média do secundário: 65% Provas de ingresso: 35%	Média do secundário: 65% Provas de ingresso: 35%	Média do secundário: 65% Provas de ingresso: 35%				Média do secundário: 50% Provas de ingresso: 50%	Média do secundário: 50% Provas de ingresso: 50%
N.º de vagas	40	60	60	57	35	35	65	22	50	66				66	66
Taxa de preenchimento	100%	100%	100%	100%	106%	106%	100%	100%	100%	100%				100%	100%
Nota mínima de ingresso	166	164,8	172,2	172,2	163	163	170,6	137	108,6	181,5				181,5	181,5





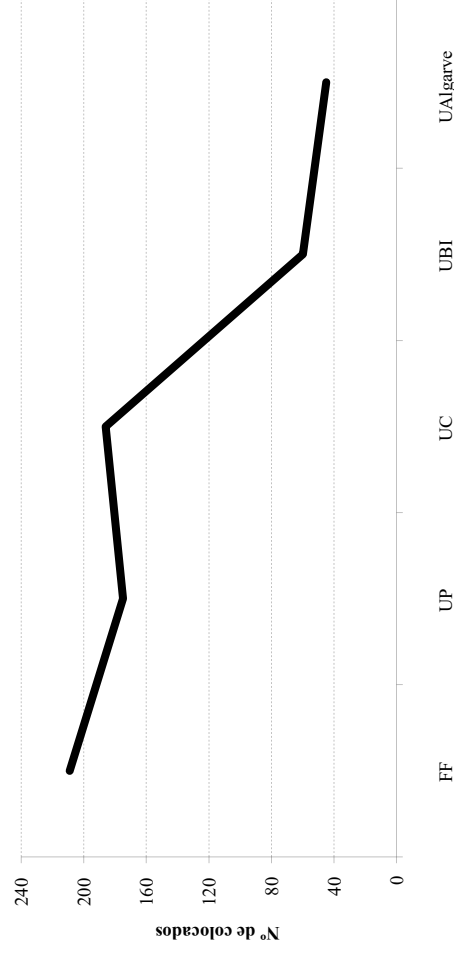
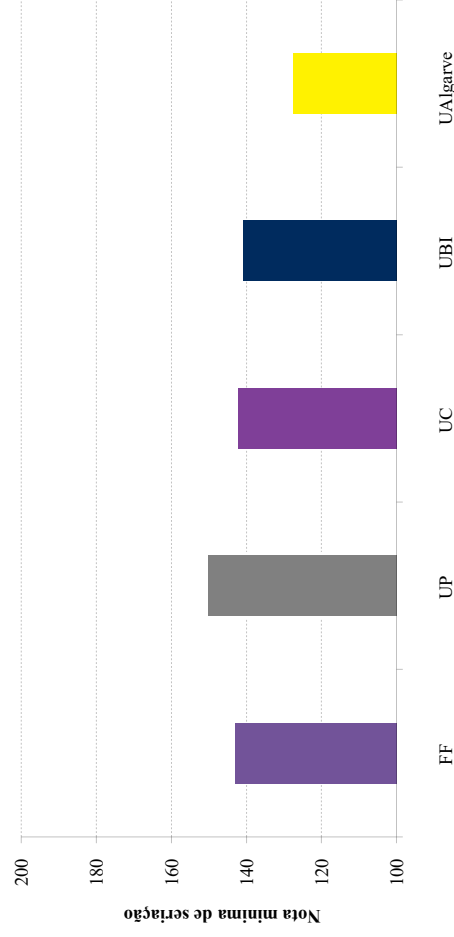
FACULDADE DE DIREITO

	FD	Grau	UP	UC	UNL	UMinho
Nome do curso	Direito (L1)	L1	Direito (L1)	Direito (L1)	Direito (L1)	Direito (L1)
Provas de ingresso	Um dos seguintes conjuntos: 06 Filosofia 18 Português ou 11 História 18 Português	Uma das seguintes provas: 11 História 18 Português	Uma das seguintes provas: 06 Filosofia 11 História 18 Português	Uma das seguintes provas: 06 Filosofia 11 História 18 Português	Um dos seguintes conjuntos: 06 Filosofia 18 Português ou 11 História 18 Português ou 19 Matemática A 18 Português	Uma das seguintes provas: 06 Filosofia 11 História 18 Português
Fórmula de cálculo	Média do secundário: 50% Provas de ingresso: 50%	Média do secundário: 60% Provas de ingresso: 40%	Média do secundário: 60% Provas de ingresso: 40%	Média do secundário: 50% Provas de ingresso: 50%	Média do secundário: 60% Provas de ingresso: 40%	Média do secundário: 60% Provas de ingresso: 40%
N.º de vagas	445	146	334	93	110	110
Taxa de preenchimento	100%	100%	101%	100%	100%	100%
Nota mínima de ingresso	153,8	174	160,5	166,6	168,6	168,6
Nome do curso	Direito (pós-laboral) (L1)	L1				Direito (pós-laboral) (L1)
Provas de ingresso	Um dos seguintes conjuntos: 06 Filosofia 18 Português ou 11 História 18 Português					Uma das seguintes provas: 06 Filosofia 11 História 18 Português
Fórmula de cálculo	Média do secundário: 50% Provas de ingresso: 50%					Média do secundário: 60% Provas de ingresso: 40%
N.º de vagas	82					15
Taxa de preenchimento	101%					100%
Nota mínima de ingresso	147,5					165,6



FACULDADE DE FARMÁCIA

	FF	BAU	UP	UC	UBI	UAlgarve	UAçores
Nome do curso	Ciências Farmacêuticas (MI)	MI	Ciências Farmacêuticas (MI)	Ciências Farmacêuticas (MI)	Ciências Farmacêuticas (MI)	Ciências Farmacêuticas (MI)	Ciências Farmacêuticas (Preparatórios)
Provas de ingresso	02 Biologia e Geologia 07 Física e Química		02 Biologia e Geologia 07 Física e Química	02 Biologia e Geologia 07 Física e Química	Um dos seguintes conjuntos: 02 Biologia e Geologia ou 02 Biologia e Geologia 07 Física e Química	Um dos seguintes conjuntos: 02 Biologia e Geologia ou 02 Biologia e Geologia 07 Física e Química	02 Biologia e Geologia 07 Física e Química
Fórmula de cálculo	Média do secundário: 50% Provas de ingresso: 50%		Média do secundário: 50% Provas de ingresso: 50%	Média do secundário: 50% Provas de ingresso: 50%	Média do secundário: 65% Provas de ingresso: 35%	Média do secundário: 65% Provas de ingresso: 35%	Média do secundário: 50% Provas de ingresso: 50%
N.º de vagas	209	175	186	60	45	15	
Taxa de preenchimento	100%	100%	100%	100%	100%		
Nota mínima de ingresso	143	150,3	142,3	141	127,6		



FACULDADE DE LETRAS

FL	FL	Grau	UP	UC	UNL	Uaveiro	UMinho	UBI	UTAD	UAlgarve	UAgrès	UÉvora	UMadeira	ISCTE
Nome do curso	Estudos Artísticos, Artes do Espectáculo (L1)	L1		Estudos Artísticos (L1)										
Provas de ingresso	Uma das seguintes provas: 06 Filosofia 12 Hist. da Cultura e Artes 13 Inglês 18 Português			Uma das seguintes provas: 06 Filosofia 11 História 13 Inglês 18 Português										
Fórmula de cálculo	Média do secundário: 50% Provas de ingresso: 50%			Média do secundário: 50% Provas de ingresso: 50%										
N.º de vagas	49			35										
Taxa de preenchimento	102%			109%										
Nota mínima de ingresso	139,5			136,5										
Nome do curso	Estudos Comparatistas (L1)	L1												
Provas de ingresso	Uma das seguintes provas: 06 Filosofia 12 Hist. da Cultura e Artes 15 Literatura Portuguesa 18 Português													
Fórmula de cálculo	Média do secundário: 50% Provas de ingresso: 50%													
N.º de vagas	20													
Taxa de preenchimento	100%													
Nota mínima de ingresso	125													

Cont.

FL	Nome do curso	FL	Nome do curso	Grau	UP	UC	UWL	UAveiro	UMinho	UBI	UTAD	UAAlgarve	UAçores	UÉvora	UMadeira	ISCTE
	Artes e Humanidades (L1)		L1													
Provas de ingresso	Uma das seguintes provas: 06 Filosofia 11 História 18 Português															
Fórmula de cálculo	Média do secundário: 50% Provas de ingresso: 50%															
N.º de vagas	60															
Taxa de preenchimento	102%															
Nota mínima de ingresso	134,5															
	Estudos Gerais (L1)		L1													
Provas de ingresso	Uma das seguintes provas: 06 Filosofia 16 Matemática 18 Português															
Fórmula de cálculo	Média do secundário: 50% Provas de ingresso: 50%															
N.º de vagas	60															
Taxa de preenchimento	100%															
Nota mínima de ingresso	143															

Cont.

FL	FL	UP	UC	UNL	Uaveiro	UMinho	UBI	UTAD	UAgras	UÉvora	UMadeira	ISCTE
Nome do curso	Arqueologia (L1)	L1	Arqueologia (L1)	Arqueologia (L1)	Arqueologia (L1)	Arqueologia (L1)	Ciências da Cultura (L1)	Estudos Culturais (L1)	Estudos de Cultura (L1)			
Provas de ingresso	Uma das seguintes provas: 12 Hist. da Cultura e Artes 11 História 18 Português	Uma das seguintes provas: 09 Geografia 11 História	Uma das seguintes provas: 06 Filosofia 11 História 18 Português	Uma das seguintes provas: 12 Hist. da Cultura e Artes 11 História 18 Português		Um das seguintes conjuntos: 11 História ou 09 Geografia 11 História ou 11 História 18 Português	Uma das seguintes provas: 06 Filosofia 11 História 18 Português	Uma das seguintes provas: 06 Filosofia 11 História 18 Português	Uma das seguintes provas: 09 Geografia 11 História 18 Português	Uma das seguintes provas: 12 Hist. da Cultura e Artes 11 História 18 Português		
Fórmula de cálculo	Média do secundário: 50% Provas de ingresso: 50%	Média do secundário: 60% Provas de ingresso: 40%	Média do secundário: 50% Provas de ingresso: 50%	Média do secundário: 60% Provas de ingresso: 40%		Média do secundário: 65% Provas de ingresso: 35%	Média do secundário: 65% Provas de ingresso: 35%		Média do secundário: 65% Provas de ingresso: 35%			
N.º de vagas	36	29	25	27		20			24			
Taxa de preenchimento	100%	103%	104%	100%		100%			96%			
Nota mínima de ingresso	122	134,4	118	128		113,6			102			
Nome do curso	Estudos de Cultura e Comunicação (L1)	L1				Estudos Culturais (L1)	Ciências da Cultura (L1)				Estudos de Cultura (L1)	
Provas de ingresso	Uma das seguintes provas: 06 Filosofia 11 História 13 Inglês 18 Português					Uma das seguintes provas: 06 Filosofia 13 Inglês 18 Português	Uma das seguintes provas: 06 Filosofia 11 História 18 Português				Uma das seguintes provas: 09 Geografia 11 História 18 Português	
Fórmula de cálculo	Média do secundário: 50% Provas de ingresso: 50%					Média do secundário: 60% Provas de ingresso: 40%	Média do secundário: 65% Provas de ingresso: 35%				Média do secundário: 55% Provas de ingresso: 45%	
N.º de vagas	56					20	20				39	
Taxa de preenchimento	100%					100%	105%				82%	
Nota mínima de ingresso	149					139,2	104,1				112,8	

Cont.

FL	Nome do curso	Ciências da Linguagem (L1)	Grau	UP	UC	UNL	U Aveiro	U Minho	UBI	UTAD	UA Algarve	UA Açores	U Évora	UMadeira	ISCTE
	Provas de ingresso	Uma das seguintes provas: 06 Filosofia 11 História 16 Matemática 18 Português	L1	Ciências da Linguagem (L1) 18 Português		Ciências da Linguagem (L1) Uma das seguintes provas: 06 Filosofia 13 Inglês 15 Literatura Portuguesa 18 Português									
	Fórmula de cálculo	Média do secundário: 50% Provas de ingresso: 50%		Média do secundário: 60% Provas de ingresso: 40%		Média do secundário: 50% Provas de ingresso: 50%									
	N.º de vagas	33		24		20									
	Taxa de preenchimento	100%		100%		105%									
	Nota mínima de ingresso	129,5		131,6		130									
	Nome do curso	Estudos Africanos (L1)	L1												
	Provas de ingresso	Uma das seguintes provas: 06 Filosofia 09 Geografia 11 História 18 Português													
	Fórmula de cálculo	Média do secundário: 50% Provas de ingresso: 50%													
	N.º de vagas	20													
	Taxa de preenchimento	100%													
	Nota mínima de ingresso	120													
	Nome do curso	Estudos Clássicos (L1)	L1		Estudos Clássicos (L1)										
	Provas de ingresso	Uma das seguintes provas: 06 Filosofia 12 Hist. da Cultura e Artes 14 Latim 18 Português			Uma das seguintes provas: 06 Filosofia 11 História 14 Latim 18 Português										
	Fórmula de cálculo	Média do secundário: 50% Provas de ingresso: 50%			Média do secundário: 50% Provas de ingresso: 50%										
	N.º de vagas	20			20										
	Taxa de preenchimento	100%		100%											
	Nota mínima de ingresso	120,5			116										

FL	Nome do curso	Estudos Europeus (L1)	Grau	UP	UC	UNL	U Aveiro	UMinho	UBI	UTAD	UA Algarve	UA Açores	U Évora	UMadeira	ISCTE	
	Estudos Europeus (L1)	L1			Estudos Europeus (L1)											
	Provas de ingresso	Uma das seguintes provas: 06 Filosofia 09 Geografia 11 História 18 Português			Uma das seguintes provas: 11 História 18 Português											
	Fórmula de cálculo	Média do secundário: 50% Provas de ingresso: 50%			Média do secundário: 50% Provas de ingresso: 50%											
	N.º de vagas	56			33											
	Taxa de preenchimento	100%			100%											
	Nota mínima de ingresso	147,5			149											
	Nome do curso	Filosofia (L1)	L1	Filosofia (L1)	Filosofia (L1)	Filosofia (L1)										
	Provas de ingresso	Uma das seguintes provas: 06 Filosofia 11 História 16 Matemática 18 Português		Uma das seguintes provas: 06 Filosofia 16 Matemática 18 Português	Uma das seguintes provas: 06 Filosofia 18 Português	Uma das seguintes provas: 06 Filosofia 11 História 17 Mat. Apl. Ciências Soc. 18 Português		Uma das seguintes provas: 06 Filosofia 18 Português								
	Fórmula de cálculo	Média do secundário: 50% Provas de ingresso: 50%		Média do secundário: 60% Provas de ingresso: 40%	Média do secundário: 50% Provas de ingresso: 50%	Média do secundário: 50% Provas de ingresso: 50%		Média do secundário: 60% Provas de ingresso: 40%								
	N.º de vagas	43		50	28	25		25								
	Taxa de preenchimento	102%		100%	107%	104%		104%								
	Nota mínima de ingresso	135,5		128,2	129,5	144,5		120,2								

Cont.

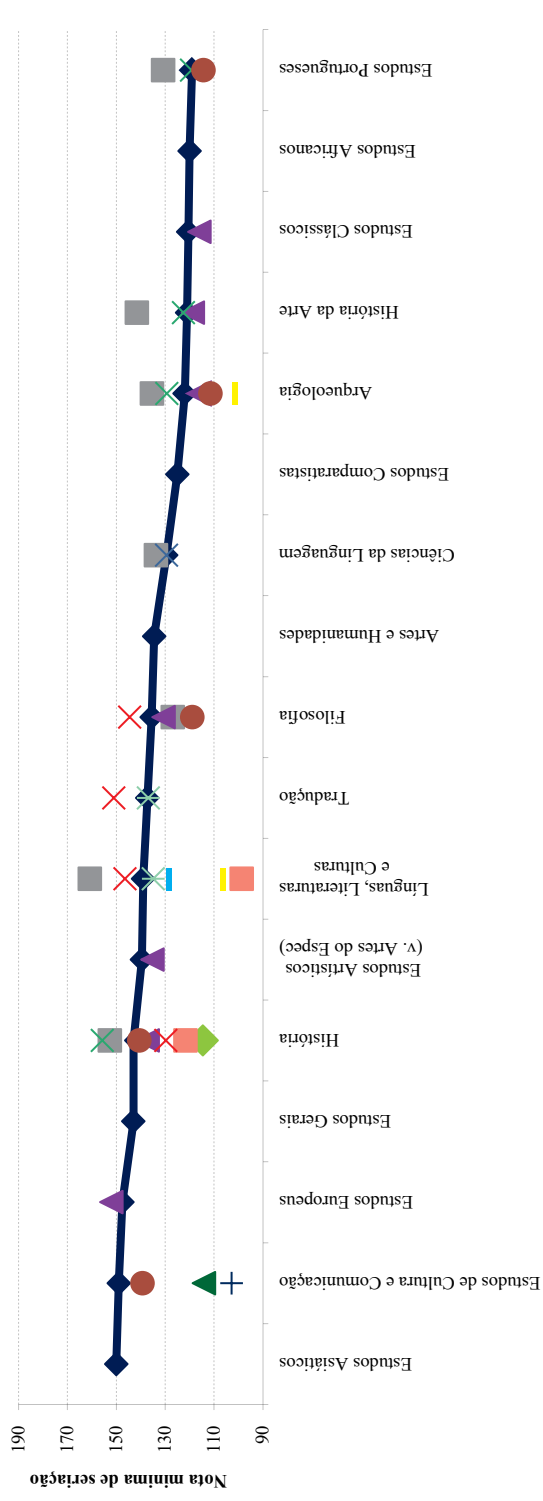
FL	Nome do curso	FL	Nome do curso	FL	Nome do curso	FL	Nome do curso	FL	Nome do curso	FL	Nome do curso	FL	Nome do curso	FL	Nome do curso	FL	Nome do curso	FL	Nome do curso	FL	Nome do curso	FL	Nome do curso					
		FL	História (L1)	L1	História (L1)	UP	História (L1)	UC	História (L1)	UML	História (L1)	Uaveiro		UMinho	História (L1)	UBI		UTAD	UAlgarve	Uaques	História (L1)	Uávora	História e Arqueologia (L1)	UMadeira		ISCTE	História Moderna e Contemporânea (L1)	
	Provas de ingresso	Uma das seguintes provas: 06 Filosofia 12 Hist. da Cultura e Artes 11 História 18 Português	Uma das seguintes provas: 04 Economia 11 História 18 Português	Uma das seguintes provas: 06 Filosofia 12 Hist. da Cultura e Artes 11 História 18 Português	Uma das seguintes provas: 06 Filosofia 12 Hist. da Cultura e Artes 11 História 18 Português	Média do secundário: 60% Provas de ingresso: 40%	Média do secundário: 50% Provas de ingresso: 50%	Média do secundário: 50% Provas de ingresso: 50%	Média do secundário: 50% Provas de ingresso: 50%	Um dos seguintes conjuntos: 11 História ou 09 Geografia 11 História ou 11 História 18 Português	Média do secundário: 60% Provas de ingresso: 40%	118,5	120,9			Média do secundário: 65% Provas de ingresso: 35%	Média do secundário: 65% Provas de ingresso: 35%		Uma das seguintes provas: 06 Filosofia 11 História 18 Português	Uma das seguintes provas: 06 Filosofia 11 História 18 Português	Uma das seguintes provas: 06 Filosofia 11 História 18 Português	Média do secundário: 50% Provas de ingresso: 50%	Média do secundário: 50% Provas de ingresso: 50%		Média do secundário: 50% Provas de ingresso: 50%	Média do secundário: 50% Provas de ingresso: 50%		
	Fórmula de cálculo	Média do secundário: 50% Provas de ingresso: 50%	Média do secundário: 60% Provas de ingresso: 40%	Média do secundário: 50% Provas de ingresso: 50%	Média do secundário: 50% Provas de ingresso: 50%	Média do secundário: 60% Provas de ingresso: 40%	Média do secundário: 50% Provas de ingresso: 50%	Média do secundário: 50% Provas de ingresso: 50%	Média do secundário: 50% Provas de ingresso: 50%	Média do secundário: 60% Provas de ingresso: 40%	Média do secundário: 60% Provas de ingresso: 40%	142,6	120,9			Média do secundário: 65% Provas de ingresso: 35%	Média do secundário: 65% Provas de ingresso: 35%		20	32					Média do secundário: 50% Provas de ingresso: 50%	Média do secundário: 50% Provas de ingresso: 50%		
	N.º de vagas	61	67	63	45	35	45	63	45	35	35	35	35	118,5	120,9	20	32			20	32					33		
	Taxa de preenchimento	100%	100%	100%	100%	100%	100%	100%	100%	100%	103%	103%	103%	118,5	120,9	80%	100%			80%	100%					100%		
	Nota mínima de ingresso	143	138	154		152,8		154		152,8		142,6	120,9			131				131								
	Nome do curso	História da Arte (L1)	História da Arte (L1)	História da Arte (L1)	História da Arte (L1)	L1	História da Arte (L1)	História da Arte (L1)	História da Arte (L1)	História da Arte (L1)	História da Arte (L1)																	
	Provas de ingresso	Uma das seguintes provas: 06 Filosofia 12 Hist. da Cultura e Artes 11 História 18 Português	Uma das seguintes provas: 12 Hist. da Cultura e Artes 11 História 18 Português	Uma das seguintes provas: 06 Filosofia 12 Hist. da Cultura e Artes 11 História 18 Português	Uma das seguintes provas: 06 Filosofia 12 Hist. da Cultura e Artes 11 História 18 Português	Uma das seguintes provas: 06 Filosofia 12 Hist. da Cultura e Artes 11 História 18 Português	Uma das seguintes provas: 06 Filosofia 12 Hist. da Cultura e Artes 11 História 18 Português	Uma das seguintes provas: 06 Filosofia 12 Hist. da Cultura e Artes 11 História 18 Português	Uma das seguintes provas: 06 Filosofia 12 Hist. da Cultura e Artes 11 História 18 Português	Uma das seguintes provas: 06 Filosofia 12 Hist. da Cultura e Artes 11 História 18 Português	Uma das seguintes provas: 06 Filosofia 12 Hist. da Cultura e Artes 11 História 18 Português	Uma das seguintes provas: 06 Filosofia 12 Hist. da Cultura e Artes 11 História 18 Português	Uma das seguintes provas: 06 Filosofia 12 Hist. da Cultura e Artes 11 História 18 Português	Uma das seguintes provas: 06 Filosofia 12 Hist. da Cultura e Artes 11 História 18 Português	Uma das seguintes provas: 06 Filosofia 12 Hist. da Cultura e Artes 11 História 18 Português	Uma das seguintes provas: 06 Filosofia 12 Hist. da Cultura e Artes 11 História 18 Português	Uma das seguintes provas: 06 Filosofia 12 Hist. da Cultura e Artes 11 História 18 Português	Uma das seguintes provas: 06 Filosofia 12 Hist. da Cultura e Artes 11 História 18 Português		Uma das seguintes provas: 06 Filosofia 11 História 18 Português	Uma das seguintes provas: 06 Filosofia 11 História 18 Português	Uma das seguintes provas: 06 Filosofia 11 História 18 Português	Média do secundário: 60% Provas de ingresso: 40%	Média do secundário: 50% Provas de ingresso: 50%		Média do secundário: 50% Provas de ingresso: 50%	Média do secundário: 50% Provas de ingresso: 50%	
	Fórmula de cálculo	Média do secundário: 50% Provas de ingresso: 50%	Média do secundário: 60% Provas de ingresso: 40%	Média do secundário: 50% Provas de ingresso: 50%	Média do secundário: 50% Provas de ingresso: 50%	Média do secundário: 60% Provas de ingresso: 40%	Média do secundário: 50% Provas de ingresso: 50%	Média do secundário: 50% Provas de ingresso: 50%	Média do secundário: 50% Provas de ingresso: 50%	Média do secundário: 60% Provas de ingresso: 40%	Média do secundário: 60% Provas de ingresso: 40%	24,4	120			24,4												
	N.º de vagas	40	32	24,4	0	32	24,4	24,4	0	32	32	32	32	40	40	32	32			32	32							
	Taxa de preenchimento	103%	100%	104%	103%	100%	104%	104%	103%	100%	103%	103%	103%	103%	103%	100%	100%			100%	100%							
	Nota mínima de ingresso	121	142	120	122,5	122,5	120	120	122,5	122,5	122,5	122,5	122,5	122,5	122,5	120	120			120								

Cont.

FL	Nome do curso	Línguas, Literaturas e Culturas (L1)	Grau	UP	UC	UHL	UAVEIRO	UMinho	UBI	UTAD	UAlgarve	UAgres	Ufóra	UMadeira	ISCTE
	Provas de Ingresso	Uma das seguintes provas: 01 Alemão 05 Espanhol 08 Francês 13 Inglês 15 Literatura Portuguesa 18 Português	L1	Línguas, Literaturas e Culturas (L1)	UC	Uma das seguintes provas: 01 Alemão 05 Espanhol 08 Francês 13 Inglês	Línguas, Literaturas e Culturas (L1)	Uma das seguintes provas: 15 Literatura Portuguesa 18 Português		Línguas, Literaturas e Culturas (L1)	Línguas, Literaturas e Culturas (L1)		Línguas e Literaturas (L1)		
	Fórmula de cálculo	Média do secundário: 50% Provas de ingresso: 50%		Média do secundário: 60% Provas de ingresso: 40%		Média do secundário: 50% Provas de ingresso: 50%	Média do secundário: 60% Provas de ingresso: 40%			Média do secundário: 65% Provas de ingresso: 35%	Média do secundário: 65% Provas de ingresso: 35%		Média do secundário: 65% Provas de ingresso: 35%		
	N.º de vagas	211		79		75	29			35	23		45		
	Taxa de preenchimento	101%		101%		103%	100%			100%	100%		100%		
	Nota mínima de ingresso	139		160,8		145,5	136,2			128,4	105,5		98,6		
	Nome do curso	Tradução (L1)	L1			Tradução (L1)	Tradução (L1)								
	Provas de Ingresso	18 Português e Uma das seguintes provas: 01 Alemão 05 Espanhol 08 Francês 13 Inglês				Uma das seguintes provas: 01 Alemão 05 Espanhol 08 Francês 13 Inglês	18 Português e Uma das seguintes provas: 01 Alemão 05 Espanhol 08 Francês 13 Inglês								
	Fórmula de cálculo	Média do secundário: 50% Provas de ingresso: 50%		Média do secundário: 50% Provas de ingresso: 50%		Média do secundário: 50% Provas de ingresso: 50%	Média do secundário: 60% Provas de ingresso: 40%								
	N.º de vagas	58				60	35								
	Taxa de preenchimento	100%				103%	100%								
	Nota mínima de ingresso	137,3				151	136,8								

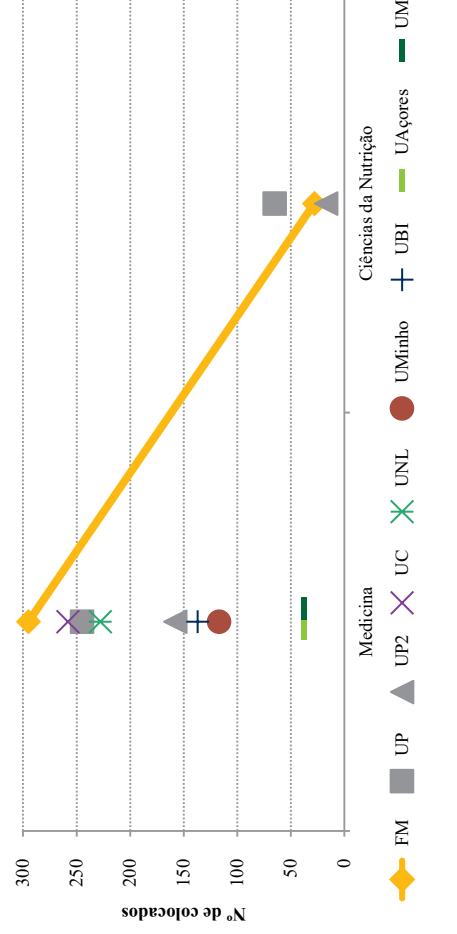

Cont.

FL	Nome do curso	Curso	UP	UC	UML	UAveiro	UMinho	UBI	UTAD	UA Algarve	UAçores	UÉvora	UMadeira	ISCTE
	Estudos Asiáticos (L1)	L1					Estudos Orientais: Estudos Chineses e Japoneses (L1)							
	Provas de ingresso	Uma das seguintes provas: 6 Filosofia 09 Geografia 11 História 18 Português					Uma das seguintes provas: 06 Filosofia 13 Inglês 18 Português							
	Fórmula de cálculo	Média do secundário: 50% Provas de ingresso: 50%					Média do secundário: 60% Provas de ingresso: 40%							
	N.º de vagas	27					35							
	Taxa de preenchimento	100%					1,085714286							
	Nota mínima de ingresso	150					151							
	Estudos Portugueses (L1)	L1					Estudos Portugueses (L1)							
	Provas de ingresso	Uma das seguintes provas: 11 História 14 Latim 15 Literatura Portuguesa 18 Português					Uma das seguintes provas: 15 Literatura Portuguesa 18 Português							
	Fórmula de cálculo	Média do secundário: 50% Provas de ingresso: 50%					Média do secundário: 60% Provas de ingresso: 40%							
	N.º de vagas	20					30							
	Taxa de preenchimento	100%					100%							
	Nota mínima de ingresso	119					115,6							



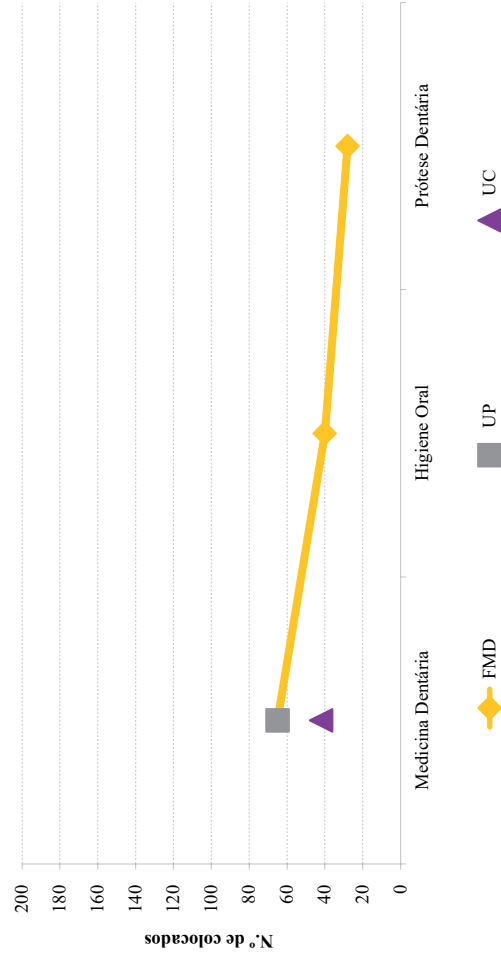
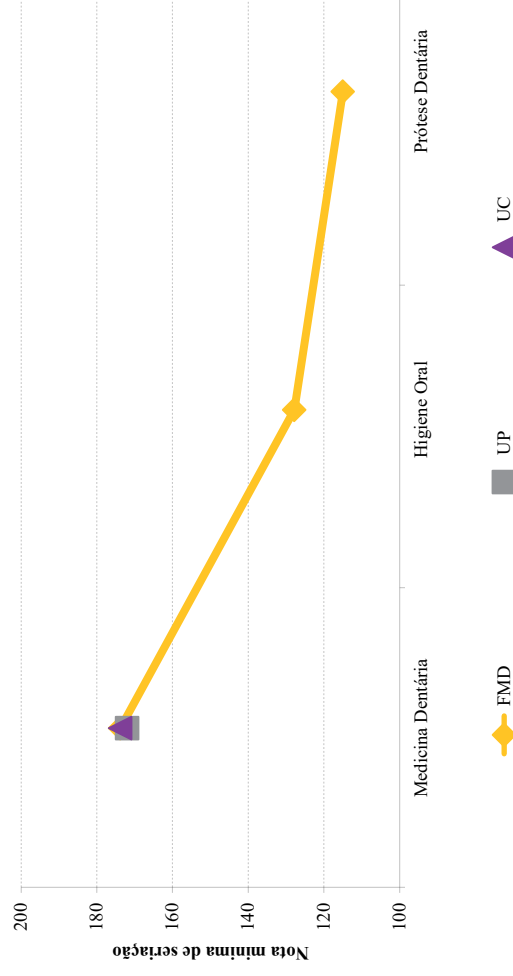
FACULDADE DE MEDICINA

	FH	Grau	UP	UP2	UC	UNL	UMinho	UBI	UTAD	UAçores	UMadeira
Nome do curso	Medicina (MI)	MI	Medicina (MI)	Medicina (MI)	Medicina (MI)	Medicina (MI)	Medicina (MI)	Medicina (MI)	Ciências da Nutrição (LI)	Ciclo Básico de Medicina	Ciclo Básico de Medicina
Provas de ingresso	02 Biologia e Geologia 07 Física e Química 19 Matemática A		02 Biologia e Geologia 07 Física e Química 16 Matemática	02 Biologia e Geologia 07 Física e Química 16 Matemática	02 Biologia e Geologia 07 Física e Química 19 Matemática A	02 Biologia e Geologia 07 Física e Química 19 Matemática A	02 Biologia e Geologia 07 Física e Química 16 Matemática	02 Biologia e Geologia 07 Física e Química 19 Matemática A		02 Biologia e Geologia 07 Física e Química 19 Matemática A	02 Biologia e Geologia 07 Física e Química 19 Matemática A
Fórmula de cálculo	Média do secundário: 50% Provas de ingresso: 50%		Média do secundário: 50% Provas de ingresso: 50%	Média do secundário: 50% Provas de ingresso: 50%	Média do secundário: 50% Provas de ingresso: 50%	Média do secundário: 50% Provas de ingresso: 50%	Média do secundário: 50% Provas de ingresso: 50%	Média do secundário: 50% Provas de ingresso: 50%		Média do secundário: 50% Provas de ingresso: 50%	Média do secundário: 50% Provas de ingresso: 50%
N.º de vagas	295		245	155	255	231	120	140		38	38
Taxa de preenchimento	100%		100%	100%	100%	100%	100%	100%		100%	100%
Nota mínima de ingresso	175,8		182,7	185	179,7	177,3	182,2	175,3		174,8	175
Nome do curso	Ciências da Nutrição (LI)	LI	Ciências da Nutrição (LI)			Ciências da Nutrição (LI)			Ciências da Nutrição (LI)		
Provas de ingresso	02 Biologia e Geologia 07 Física e Química		02 Biologia e Geologia 07 Física e Química			02 Biologia e Geologia 07 Física e Química			Um dos seguintes conjuntos: 02 Biologia e Geologia ou 02 Biologia e Geologia 07 Física e Química		
Fórmula de cálculo	Média do secundário: 50% Provas de ingresso: 50%		Média do secundário: 50% Provas de ingresso: 50%			Média do secundário: 50% Provas de ingresso: 50%			Média do secundário: 50% Provas de ingresso: 50%		
N.º de vagas	30		65			20			40		
Taxa de preenchimento	100%		100%			100%			100%		
Nota mínima de ingresso	156,3		152			158,5			129,5		



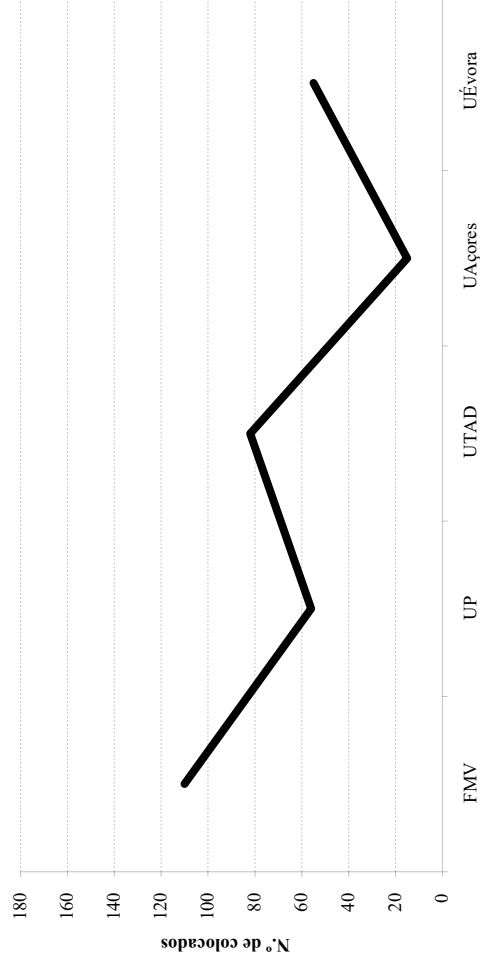
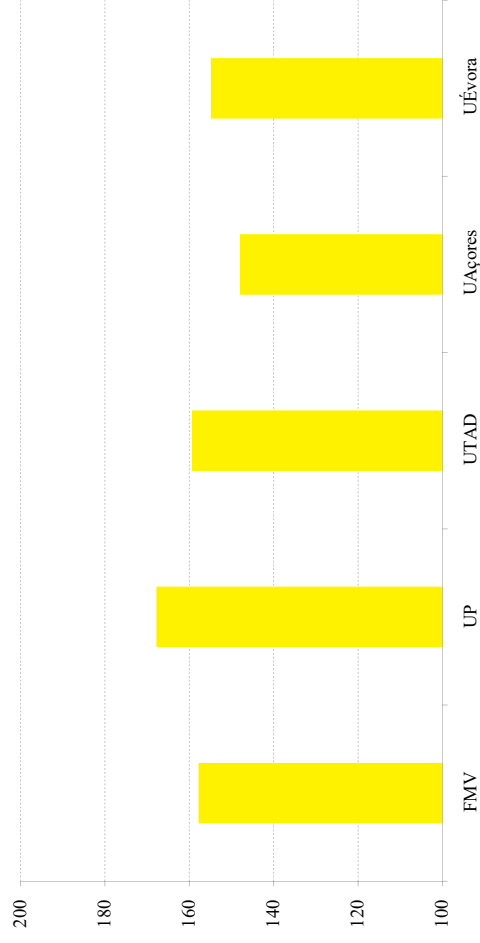
FACULDADE DE MEDICINA DENTÁRIA

FMD	Grav	UP	UC
Nome do curso	Medicina Dentária (MI)	Medicina Dentária (MI)	Medicina Dentária (MI)
Provas de ingresso	Um dos seguintes conjuntos: 02 Biologia e Geologia 07 Física e Química ou 02 Biologia e Geologia 19 Matemática A	02 Biologia e Geologia 07 Física e Química	Um dos seguintes conjuntos: 02 Biologia e Geologia 07 Física e Química ou 02 Biologia e Geologia 19 Matemática A
Fórmula de cálculo	Média do secundário: 50% Provas de ingresso: 50%	Média do secundário: 50% Provas de ingresso: 50%	Média do secundário: 50% Provas de ingresso: 50%
N.º de vagas	65	65	42
Taxa de preenchimento	100%	100%	100%
Nota mínima de ingresso	173,8	172	173,8
Nome do curso	Higiene Oral	L1	
Provas de ingresso	Um dos seguintes conjuntos: 02 Biologia e Geologia 07 Física e Química ou 02 Biologia e Geologia 16 Matemática ou 02 Biologia e Geologia 18 Português		
Fórmula de cálculo	Média do secundário: 50% Provas de ingresso: 50%		
N.º de vagas	40		
Taxa de preenchimento	100%		
Nota mínima de ingresso	127,8		
Nome do curso	Prótese Dentária	L1	
Provas de ingresso	Um dos seguintes conjuntos: 02 Biologia e Geologia 03 Desenho ou 02 Biologia e Geologia 07 Física e Química ou 02 Biologia e Geologia 16 Matemática		
Fórmula de cálculo	Média do secundário: 50% Provas de ingresso: 50%		
N.º de vagas	28		
Taxa de preenchimento	100%		
Nota mínima de ingresso	115		



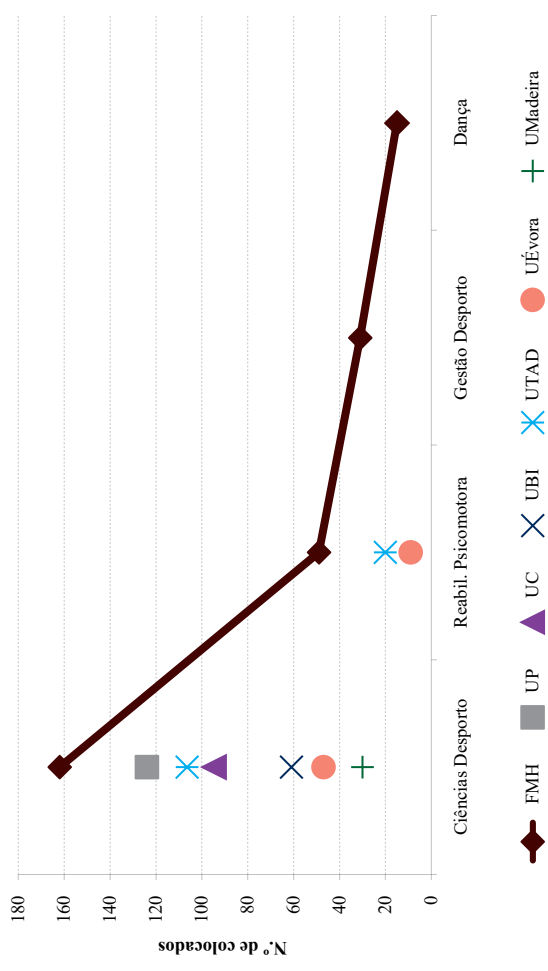
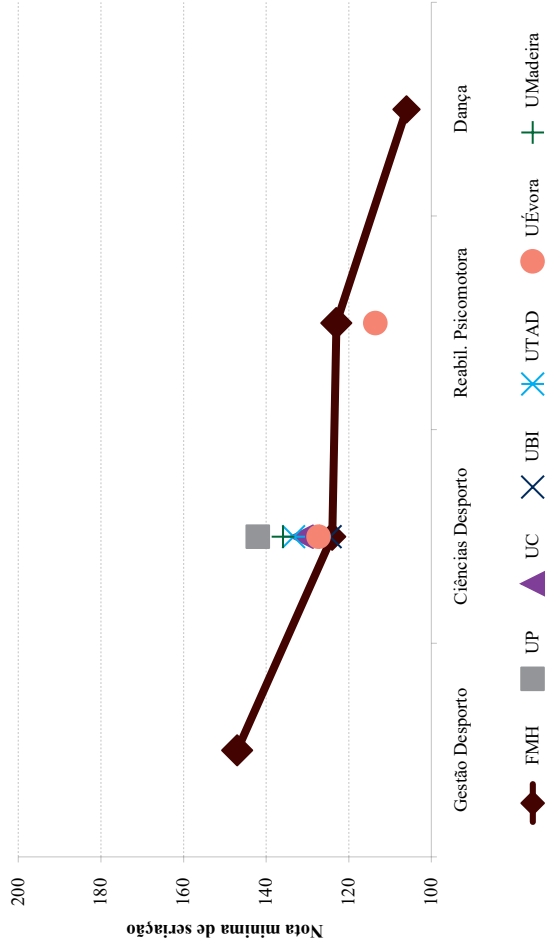
FACULDADE DE MEDICINA VETERINÁRIA

	FMV	Grau	UP2	UTAD	UAçores	UÉvora
Nome do curso	Medicina Veterinária (MI)	MI	Medicina Veterinária (MI)	Medicina Veterinária (MI)	Medicina Veterinária (preparatórios)	Medicina Veterinária (MI)
Provas de ingresso	02 Biologia e Geologia 07 Física e Química	02 Biologia e Geologia 07 Física e Química	02 Biologia e Geologia 07 Física e Química	02 Biologia e Geologia 07 Física e Química	02 Biologia e Geologia 07 Física e Química	02 Biologia e Geologia 07 Física e Química
Fórmula de cálculo	Média do secundário: 50% Provas de ingresso: 50%	Média do secundário: 50% Provas de ingresso: 50%	Média do secundário: 50% Provas de ingresso: 50%	Média do secundário: 65% Provas de ingresso: 35%	Média do secundário: 50% Provas de ingresso: 50%	Média do secundário: 65% Provas de ingresso: 35%
N.º de vagas	109	56		82	15	55
Taxa de preenchimento	101%	100%		100%	100%	100%
Nota mínima de ingresso	157,8	167,8		159,4	148	154,9



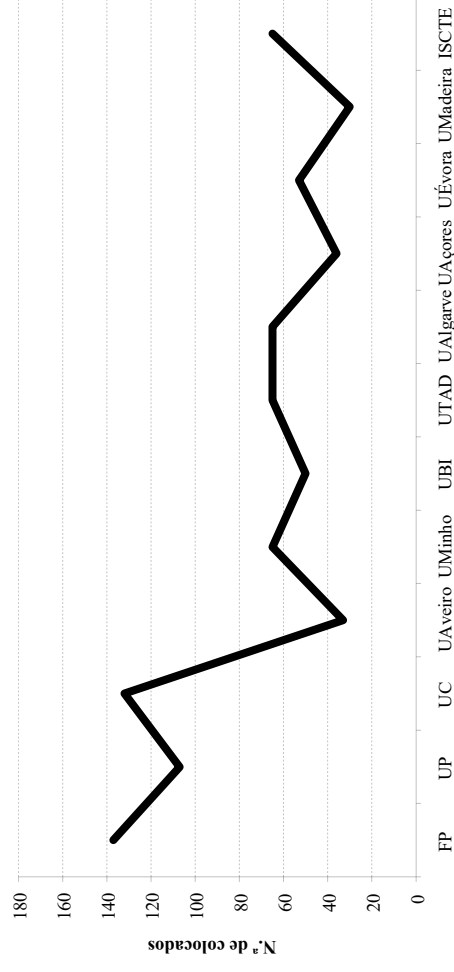
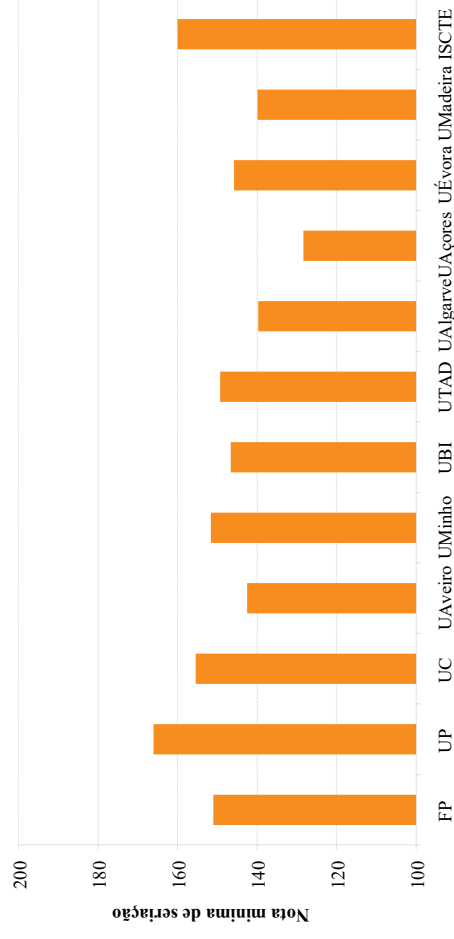
FACULDADE DE MOTRICIDADE HUMANA

PMH	Grau	UP	UC	UBI	UTAO	Uçvora	Uçaleira
Nome do curso	L1	Ciências do Desporto (L1)	Ciências do Desporto (L1)	Ciências do Desporto (L1)	Ciências do Desporto (L1)	Ciências do Desporto (L1)	Educação Física e Desporto (L1)
Provas de ingresso	Uma das seguintes provas: 02 Biologia e Geologia 16 Matemática	Uma das seguintes provas: 02 Biologia e Geologia 16 Matemática 18 Português	Uma das seguintes provas: 02 Biologia e Geologia 16 Matemática 18 Português	Uma das seguintes provas: 02 Biologia e Geologia 16 Matemática 18 Português	Uma das seguintes provas: 02 Biologia e Geologia 16 Matemática 18 Português	Uma das seguintes provas: 02 Biologia e Geologia 16 Matemática 18 Português	Uma das seguintes provas: 02 Biologia e Geologia 16 Matemática 18 Português
Fórmula de cálculo	Média do secundário: 50% Provas de ingresso: 50%	Média do secundário: 65% Provas de ingresso: 35%	Média do secundário: 65% Provas de ingresso: 35%	Média do secundário: 65% Provas de ingresso: 35%	Média do secundário: 65% Provas de ingresso: 35%	Média do secundário: 65% Provas de ingresso: 35%	Média do secundário: 55% Provas de ingresso: 45%
N.º de vagas	160	95	60	105	46	30	
Taxa de preenchimento	101%	101%	102%	100%	102%	100%	
Nota mínima de ingresso	124	142	126,6	132,2	127,9	134,7	
Nome do curso	L1	Gestão do Desporto (L1)					
Provas de ingresso	Uma das seguintes provas: 04 Economia 19 Matemática A						
Fórmula de cálculo	Média do secundário: 50% Provas de ingresso: 50%						
N.º de vagas	31						
Taxa de preenchimento	100%						
Nota mínima de ingresso	147						
Nome do curso	L1	Dança (L1)					
Provas de ingresso	Uma das seguintes provas: 02 Biologia e Geologia 10 Geometria Descritiva 12 Hist. da Cultura e Artes 13 Inglês 18 Português						
Fórmula de cálculo	Média do secundário: 50% Provas de ingresso: 50%						
N.º de vagas	20						
Taxa de preenchimento	75%						
Nota mínima de ingresso	106						
Nome do curso	L1	Reabilitação Psicomotora (L1)					
Provas de ingresso	02 Biologia e Geologia						
Fórmula de cálculo	Média do secundário: 50% Provas de ingresso: 50%						
N.º de vagas	49						
Taxa de preenchimento	100%						
Nota mínima de ingresso	123						
Nome do curso	L1	Reabilitação Psicomotora (L1)					
Provas de ingresso	02 Biologia e Geologia						
Fórmula de cálculo	Média do secundário: 50% Provas de ingresso: 50%						
N.º de vagas	49						
Taxa de preenchimento	100%						
Nota mínima de ingresso	123						
Nome do curso	L1	Reabilitação Psicomotora (L1)					
Provas de ingresso	02 Biologia e Geologia						
Fórmula de cálculo	Média do secundário: 65% Provas de ingresso: 35%						
N.º de vagas	40						
Taxa de preenchimento	50%						
Nota mínima de ingresso	95						
Nome do curso	L1	Reabilitação Psicomotora (L1)					
Provas de ingresso	02 Biologia e Geologia						
Fórmula de cálculo	Média do secundário: 65% Provas de ingresso: 35%						
N.º de vagas	27						
Taxa de preenchimento	33%						
Nota mínima de ingresso	113,6						



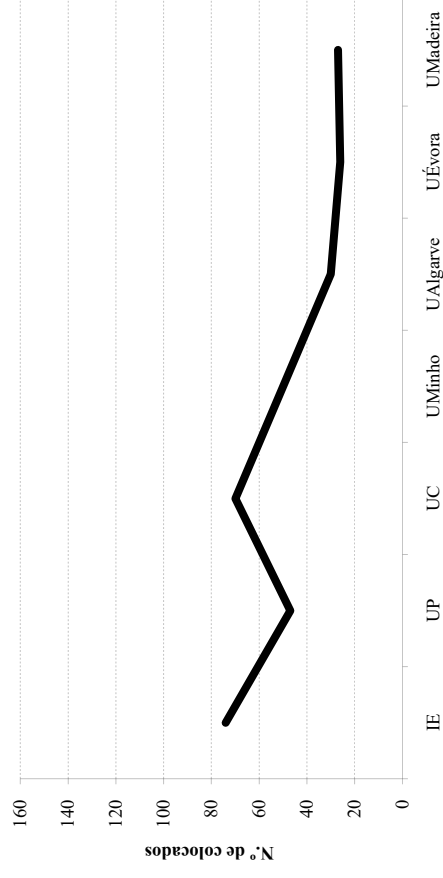
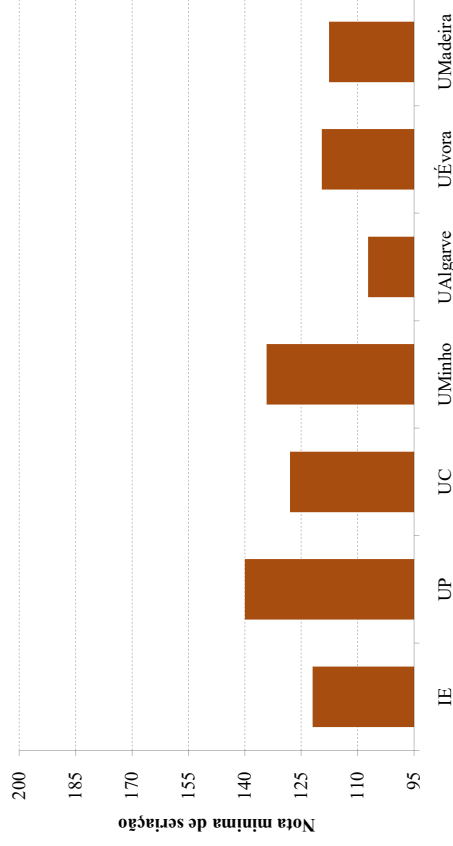
FACULDADE DE PSICOLOGIA

FP	Grau	UP	UC	UAveiro	UMinho	UBI	UTAD	UAlgarve	UAçores	UÉvora	UMadeira	ISCTE
	Psicologia (MI) Um dos seguintes conjuntos: 02 Biologia e Geologia 16 Matemática ou 02 Biologia e Geologia 18 Português	Psicologia (MI) Uma das seguintes provas: 02 Biologia e Geologia 17 Mat. Apl. Ciências Soc. 18 Português	Psicologia (MI) Uma das seguintes provas: 02 Biologia e Geologia 17 Mat. Apl. Ciências Soc. 18 Português	Psicologia (L1) Uma das seguintes provas: 02 Biologia e Geologia 16 Matemática	Psicologia (MI) Uma das seguintes provas: 02 Biologia e Geologia 19 Matemática A	Psicologia (L1) Uma das seguintes provas: 02 Biologia e Geologia 17 Mat. Apl. Ciências Soc. 18 Português	Psicologia (L1) Uma das seguintes provas: 02 Biologia e Geologia 06 Filosofia 17 Mat. Apl. Ciências Soc. 18 Português	Psicologia (L1) Uma das seguintes provas: 02 Biologia e Geologia 06 Filosofia 17 Mat. Apl. Ciências Soc. 18 Português	Psicologia (L1) Uma das seguintes provas: 16 Matemática 18 Português	Psicologia (L1) Uma das seguintes provas: 06 Filosofia 17 Mat. Apl. Ciências Soc. 18 Português	Psicologia (L1) Uma das seguintes provas: 02 Biologia e Geologia 16 Matemática 18 Português	Psicologia (L1) Uma das seguintes provas: 02 Biologia e Geologia 17 Mat. Apl. Ciências Soc. 18 Português
Fórmula de cálculo	Média do secundário: 50% Provas de ingresso: 50%	Média do secundário: 50% Provas de ingresso: 50%	Média do secundário: 60% Provas de ingresso: 40%	Média do secundário: 50% Provas de ingresso: 50%	Média do secundário: 60% Provas de ingresso: 40%	Média do secundário: 65% Provas de ingresso: 35%	Média do secundário: 65% Provas de ingresso: 35%	Média do secundário: 65% Provas de ingresso: 35%	Média do secundário: 65% Provas de ingresso: 35%	Média do secundário: 65% Provas de ingresso: 35%	Média do secundário: 55% Provas de ingresso: 45%	Média do secundário: 50% Provas de ingresso: 50%
N.º de vagas	137	107	130	33	65	50	65	65	35	52	30	65
Taxa de preenchimento	100%	100%	102%	100%	100%	100%	100%	100%	103%	102%	100%	100%
Nota mínima de ingresso	151	166	155,4	142,5	151,6	146,4	149,3	139,7	128,3	145,8	139,9	160




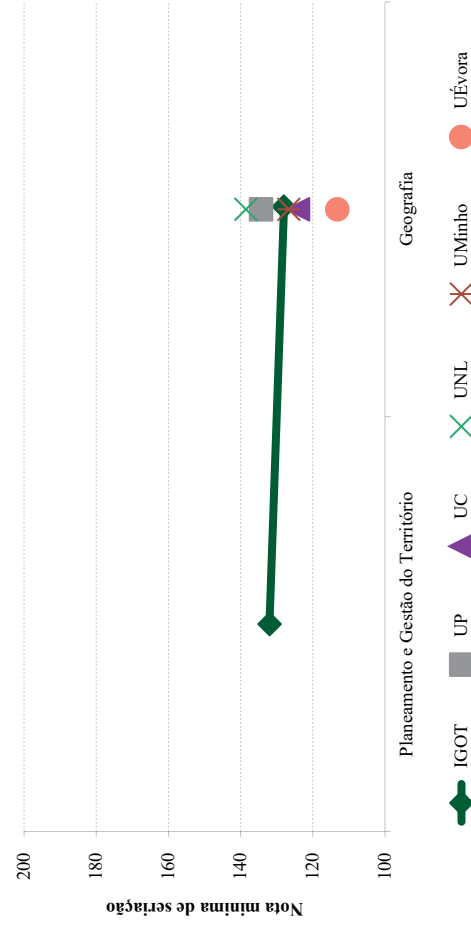
INSTITUTO DE EDUCAÇÃO

	IE	Brau	UP	UC	UMinho	UAlgarve	UÉvora	UMadeira
Nome do curso	Educação e Formação (L1)	L1	Ciências da Educação (L1)	Ciências da Educação (L1)	Educação (L1)	Ciências da Educação e da Formação (L1)	Ciências da Educação (L1)	Ciências da Educação (L1)
Provas de ingresso	Um dos seguintes conjuntos: 11 História 17 Mat. Apl. Ciências Soc. 18 Português		Uma das seguintes provas: 02 Biologia e Geologia 17 Mat. Apl. Ciências Soc. 18 Português	Uma das seguintes provas: 02 Biologia e Geologia 17 Mat. Apl. Ciências Soc. 18 Português	Uma das seguintes provas: 02 Biologia e Geologia 11 História 18 Português	Uma das seguintes provas: 06 Filosofia 09 Geografia 11 História 18 Português	Uma das seguintes provas: 06 Filosofia 17 Mat. Apl. Ciências Soc. 18 Português	Uma das seguintes provas: 11 História 17 Mat. Apl. Ciências Soc. 18 Português
Fórmula de cálculo	Média do secundário: 50% Provas de ingresso: 50%		Média do secundário: 50% Provas de ingresso: 50%	Média do secundário: 50% Provas de ingresso: 50%	Média do secundário: 60% Provas de ingresso: 40%	Média do secundário: 65% Provas de ingresso: 35%	Média do secundário: 65% Provas de ingresso: 35%	Média do secundário: 55% Provas de ingresso: 45%
N.º de vagas	72		47	70	50	28	25	27
Taxa de preenchimento	103%		100%	100%	100%	107%	104%	100%
Nota mínima de ingresso	122		140	128	134,2	107,2	119,5	117,6



INSTITUTO DE GEOGRAFIA E ORDENAMENTO DO TERRITÓRIO

IGOT	Grau	UP	UC	UNL	UMinho	UÉvora
Nome do curso	L1					
Planeamento e Gestão do Território (L1)						
Provas de ingresso	Uma das seguintes provas: 04 Economia 09 Geografia 16 Matemática					
Fórmula de cálculo	Média do secundário: 50% Provas de ingresso: 50%					
N.º de vagas	41					
Taxa de preenchimento	105%					
Nota mínima de ingresso	132					
Nome do curso	L1					
Geografia (L1)						
Geografia e Planeamento Regional (L1)						
Geografia (L1)						
Provas de ingresso	Uma das seguintes provas: 02 Biologia e Geologia 09 Geografia 18 Português	Uma das seguintes provas: 02 Biologia e Geologia 04 Economia 09 Geografia 17 Mat. Apl. Ciências Soc.	Uma das seguintes provas: 02 Biologia e Geologia 04 Economia 09 Geografia	Uma das seguintes provas: 09 Geografia 11 História 18 Português	Uma das seguintes provas: 02 Biologia e Geologia 04 Economia 09 Geografia	Uma das seguintes provas: 04 Economia 09 Geografia 16 Matemática
Fórmula de cálculo	Média do secundário: 50% Provas de ingresso: 50%	Média do secundário: 60% Provas de ingresso: 40%	Média do secundário: 50% Provas de ingresso: 50%	Média do secundário: 50% Provas de ingresso: 50%	Média do secundário: 60% Provas de ingresso: 40%	Média do secundário: 65% Provas de ingresso: 35%
N.º de vagas	94	69	56	57	40	25
Taxa de preenchimento	101%	100%	102%	105%	103%	100%
Nota mínima de ingresso	128	133,4	125	138,5	126,6	113,2



INSTITUTO SUPERIOR DE AGRONOMIA

Nome do curso	ISA	Grau	UP	UC	UNL	UAveiro	UTAD	UAJarve	UAçores	UEvora	UMadeira	FC - U LISBOA	ISA - U LISBOA	IST - U LISBOA
	Arquitetura Paisagista (L1)	L1	Arquitetura Paisagista (L1)					Arquitetura Paisagista (L1)						
Provas de ingresso	Duas das seguintes provas: 02 Biologia e Geologia 07 Física e Química 10 Geometria Descritiva		Uma das seguintes provas: 02 Biologia e Geologia 10 Geometria Descritiva					Uma das seguintes provas: 02 Biologia e Geologia 03 Desenho 09 Geografia						
Fórmula de cálculo	Média do secundário: 50% Provas de ingresso: 50%		Média do secundário: 50% Provas de ingresso: 50%					Média do secundário: 65% Provas de ingresso: 35%						
N.º de vagas	20		28					20						
Taxa de preenchimento	100%		100%					45%						
Nota mínima de ingresso	123,5		123,5					110,2						
Nome do curso	Biologia (L1)	L1	Biologia (L1)	Biologia (L1)		Biologia (L1)	Biologia (L1)	Biologia (L1)	Biologia (L1)	Biologia (L1)	Biologia (L1)	Biologia (L1)		
Provas de ingresso	Duas das seguintes provas: 02 Biologia e Geologia 07 Física e Química 16 Matemática		Uma das seguintes provas: 02 Biologia e Geologia 07 Física e Química 02 Biologia e Geologia 07 Física e Química 16 Matemática	Um dos seguintes conjuntos: 02 Biologia e Geologia ou 02 Biologia e Geologia 16 Matemática		Uma das seguintes provas: 02 Biologia e Geologia 07 Física e Química 16 Matemática	Uma das seguintes provas: 02 Biologia e Geologia 07 Física e Química 16 Matemática	Uma das seguintes provas: 02 Biologia e Geologia 07 Física e Química 16 Matemática	Uma das seguintes provas: 02 Biologia e Geologia 07 Física e Química 16 Matemática	Uma das seguintes provas: 02 Biologia e Geologia 07 Física e Química 16 Matemática	Uma das seguintes provas: 02 Biologia e Geologia 07 Física e Química 16 Matemática	Um dos seguintes conjuntos: 02 Biologia e Geologia ou 07 Física e Química	02 Biologia e Geologia 19 Matemática A	
Fórmula de cálculo	Média do secundário: 50% Provas de ingresso: 50%		Média do secundário: 50% Provas de ingresso: 50%	Média do secundário: 50% Provas de ingresso: 50%		Média do secundário: 60% Provas de ingresso: 40%	Média do secundário: 65% Provas de ingresso: 35%	Média do secundário: 65% Provas de ingresso: 35%	Média do secundário: 65% Provas de ingresso: 35%	Média do secundário: 65% Provas de ingresso: 35%	Média do secundário: 55% Provas de ingresso: 45%	Média do secundário: 50% Provas de ingresso: 50%		
N.º de vagas	38		131	95		98	35	40	25	45	20	174		
Taxa de preenchimento	100%		101%	101%		100%	83%	65%	40%	67%	90%	100%		
Nota mínima de ingresso	137,3		141,5	113,5		129	99	102,2	133,9	110,1	117,1	147,5		

Cont.

ISA	Grau	UP	UC	UNL	UAveiro	UTAD	UA Algarve	UAçores	UÉvora	UMadeira	FC - ULLisboa	ISA - ULLisboa	IST - ULLisboa
Nome do curso	Eng. Alimentar (L1)	L1											
Provas de ingresso	07 Física e Química 19 Matemática A												
Fórmula de cálculo	Média do secundário: 50% Provas de ingresso: 50%												
N.º de vagas	38												
Taxa de preenchimento	45%												
Nota mínima de ingresso	110												
Nome do curso	Engenharia Agronómica	L1											
Provas de ingresso	Um dos seguintes conjuntos: 02 Biologia e Geologia 19 Matemática A ou 07 Física e Química 19 Matemática A					Engenharia Agronómica (L1)	Agronomia (L1)	Ciências Agrárias (L1)	Agronomia (L1)				
Fórmula de cálculo	Média do secundário: 50% Provas de ingresso: 50%					Um dos seguintes conjuntos: 02 Biologia e Geologia 19 Matemática A ou 07 Física e Química 19 Matemática A	02 Biologia e Geologia	Um dos seguintes conjuntos: 02 Biologia e Geologia ou 02 Biologia e Geologia 07 Física e Química ou 02 Biologia e Geologia 16 Matemática	Um dos seguintes conjuntos: 02 Biologia e Geologia ou 02 Biologia e Geologia 04 Economia ou 02 Biologia e Geologia 07 Física e Química				
N.º de vagas	57					24	20	20	35				
Taxa de preenchimento	100%						15%	10%	54%				
Nota mínima de ingresso	124,8						141,4	0	102				

Cont.

ISA	Eng. do Ambiente (L1)	Grau	UP	UC	UNL	U Aveiro	UTAD	UA Algarve	UA Açores	U Évora	UMadeira	FC - U Lisboia	ISA - U Lisboia	IST - U Lisboia
Nome do curso	Eng. do Ambiente (L1)	L1	Engenharia do Ambiente (MI)	Engenharia do Ambiente (MI)	Engenharia do Ambiente (MI)	Engenharia do Ambiente (MI)	Engenharia do Ambiente (MI)					Engenharia da Energia e do Ambiente (MI)		Engenharia do Ambiente (MI)
Provas de ingresso	Um dos seguintes conjuntos: 02 Biologia e Geologia 19 Matemática A ou 07 Física e Química 19 Matemática A	Um dos seguintes conjuntos: 02 Biologia e Geologia 19 Matemática A ou 07 Física e Química 19 Matemática A	Um dos seguintes conjuntos: 07 Física e Química 19 Matemática A ou 02 Biologia e Geologia 19 Matemática A	Um dos seguintes conjuntos: 02 Biologia e Geologia 19 Matemática A ou 07 Física e Química 19 Matemática A	Um dos seguintes conjuntos: 02 Biologia e Geologia 19 Matemática A ou 07 Física e Química 19 Matemática A	Um dos seguintes conjuntos: 02 Biologia e Geologia 19 Matemática A ou 07 Física e Química 19 Matemática A	Um dos seguintes conjuntos: 02 Biologia e Geologia 19 Matemática A					07 Física e Química 19 Matemática A		Um dos seguintes conjuntos: 02 Biologia e Geologia 19 Matemática A ou 07 Física e Química 19 Matemática A
Fórmula de cálculo	Média do secundário: 50% Provas de ingresso: 50%	Média do secundário: 50% Provas de ingresso: 50%	Média do secundário: 50% Provas de ingresso: 50%	Média do secundário: 60% Provas de ingresso: 40%	Média do secundário: 60% Provas de ingresso: 40%	Média do secundário: 60% Provas de ingresso: 40%	Média do secundário: 50% Provas de ingresso: 50%					Média do secundário: 50% Provas de ingresso: 50%		Média do secundário: 50% Provas de ingresso: 50%
N.º de vagas	21	34	30	52	22	117	30					30		31
Taxa de preenchimento	100%	100%	20%	100%	59%	59%	20%					100%		100%
Nota mínima de ingresso	125,3	141,8	104,3	134,8	117	117	104,3					131,8		155,3
Nome do curso	Eng. Florestal e dos Recursos Naturais (L1)	L1					Engenharia Florestal (L1)							
Provas de ingresso	Um dos seguintes conjuntos: 02 Biologia e Geologia 19 Matemática A ou 07 Física e Química 19 Matemática A						Um dos seguintes conjuntos: 02 Biologia e Geologia 19 Matemática A ou 07 Física e Química 19 Matemática A							
Fórmula de cálculo	Média do secundário: 50% Provas de ingresso: 50%						Média do secundário: 65% Provas de ingresso: 35%							
N.º de vagas	20						10							
Taxa de preenchimento	100%						20%							
Nota mínima de ingresso	115						117,7							

Cont.

Nome do curso	ISA	Grau	UP	UC	UNL	UAveiro	UTAD	UAAlgarve	UAçores	UEvora	UMadeira	FC - ULisboa	ISA - ULisboa	IST - ULisboa
Eng Zootécnica (L1)		L1												
Um dos seguintes conjuntos: 02 Biologia e Geologia 19 Matemática A ou 07 Física e Química 19 Matemática A	Um dos seguintes conjuntos: 02 Biologia e Geologia 19 Matemática A ou 07 Física e Química 19 Matemática A						Um dos seguintes conjuntos: 02 Biologia e Geologia 19 Matemática A ou 07 Física e Química 19 Matemática A							
Provas de ingresso														
Fórmula de cálculo	Média do secundário: 50% Provas de ingresso: 50%						Média do secundário: 65% Provas de ingresso: 35%							
N.º de vagas	28				34					35				
Taxa de preenchimento	100%				65%					57%				
Nota mínima de ingresso	122.5				116.6					102.2				



INSTITUTO SUPERIOR DE CIÊNCIAS SOCIAIS E POLÍTICAS

ISCCSP	Grau	UP	UC	UNL	U Aveiro	UMinho	UBI	UTAD	UA Algarve	UAçores	U Évora	ISCTE
Nome do curso	L1		Antropologia (L1)	Antropologia (L1)								Antropologia (L1)
Provas de ingresso	Uma das seguintes provas: 09 Geografia 11 História 18 Português	Uma das seguintes provas: 02 Biologia e Geologia 09 Geografia 11 História 18 Português	Uma das seguintes provas: 02 Biologia e Geologia 11 História 18 Português	Uma das seguintes provas: 02 Biologia e Geologia 11 História 18 Português								Uma das seguintes provas: 11 História 16 Matemática 18 Português
Fórmula de cálculo	Média do secundário: 50% Provas de ingresso: 50%	Média do secundário: 50% Provas de ingresso: 50%	Média do secundário: 50% Provas de ingresso: 50%	Média do secundário: 50% Provas de ingresso: 50%								Média do secundário: 50% Provas de ingresso: 50%
N.º de vagas	45	47	47	43								28
Taxa de preenchimento	100%	100%	100%	100%								111%
Nota mínima de ingresso	120,5	109,5	109,5	122,5								124,5
Nome do curso	L1			Ciência Política e Relações Internacionais (L1)			Ciência Política (L1)					Ciência Política (L1)
Provas de ingresso	Uma das seguintes provas: 09 Geografia 11 História 18 Português			Uma das seguintes provas: 04 Economia 06 Filosofia 11 História 18 Português			Uma das seguintes provas: 06 Filosofia 09 Geografia 11 História 13 Inglês					Uma das seguintes provas: 11 História 16 Matemática 18 Português
Fórmula de cálculo	Média do secundário: 50% Provas de ingresso: 50%			Média do secundário: 50% Provas de ingresso: 50%			Média do secundário: 60% Provas de ingresso: 40%					Média do secundário: 50% Provas de ingresso: 50%
N.º de vagas	50		70				35					40
Taxa de preenchimento	104%		104%				103%					103%
Nota mínima de ingresso	152		174				148					155,5
Nome do curso	L1		Ciências da Comunicação, Jornalismo, Assessoria, Multimédia (L1)	Ciências da Comunicação (L1)			Ciências da Comunicação (L1)	Ciências da Comunicação (L1)				
Provas de ingresso	Uma das seguintes provas: 09 Geografia 11 História 18 Português	Ciências da Comunicação, Jornalismo, Assessoria, Multimédia (L1) 18 Português	Uma das seguintes provas: 06 Filosofia 11 História 18 Português	Uma das seguintes provas: 04 Economia 06 Filosofia 11 História 18 Português			Uma das seguintes provas: 06 Filosofia 09 Geografia 11 História 18 Português	Uma das seguintes provas: 06 Filosofia 15 Literatura Portuguesa 18 Português				
Fórmula de cálculo	Média do secundário: 50% Provas de ingresso: 50%	Média do secundário: 60% Provas de ingresso: 40%	Média do secundário: 50% Provas de ingresso: 50%	Média do secundário: 50% Provas de ingresso: 50%			Média do secundário: 65% Provas de ingresso: 35%	Média do secundário: 65% Provas de ingresso: 35%				
N.º de vagas	58	74	50	80			45	65				
Taxa de preenchimento	100%	101%	100%	100%			104%	102%				
Nota mínima de ingresso	161	165,6	153,5	172			136,8	136,7				137,2

ISCS	ISCSP	Grau	UP	UC	UNL	Uaveiro	UBI	UTAD	UA Algarve	UAçores	UÉvora	ISGTE
	Administração Pública (L1)	L1		Administração Público-Privada (L1)		Administração Pública (L1)						
Provas de Ingresso	Uma das seguintes provas: 09 Geografia 11 História 18 Português			Uma das seguintes provas: 13 Inglês 16 Matemática 18 Português		Uma das seguintes provas: 17 Mat. Apl. Ciências Soc. 16 Matemática 18 Português	Um dos seguintes conjuntos: 04 Economia ou 17 Mat. Apl. Ciências Soc. ou 17 Mat. Apl. Ciências Soc. 18 Português					
Fórmula de cálculo	Média do secundário: 50% Provas de ingresso: 50%			Média do secundário: 50% Provas de ingresso: 50%		Média do secundário: 60% Provas de ingresso: 40%	Média do secundário: 60% Provas de ingresso: 40%					
N.º de vagas	76			41		55	41					
Taxa de preenchimento	100%			110%		100%	100%					
Nota mínima de ingresso	141,5			153		139,4	153,4					
Nome do curso	Administração Pública - pós laboral (L1)	L1										
Provas de ingresso	Uma das seguintes provas: 09 Geografia 11 História 18 Português											
Fórmula de cálculo	Média do secundário: 50% Provas de ingresso: 50%											
N.º de vagas	46											
Taxa de preenchimento	104%											
Nota mínima de ingresso	129											
Nome do curso	Administração Pública e Políticas do Território - pós laboral (L1)	L1										
Provas de ingresso	Uma das seguintes provas: 09 Geografia 11 História 18 Português											
Fórmula de cálculo	Média do secundário: 50% Provas de ingresso: 50%											
N.º de vagas	33											
Taxa de preenchimento	100%											
Nota mínima de ingresso	120											

Cont.


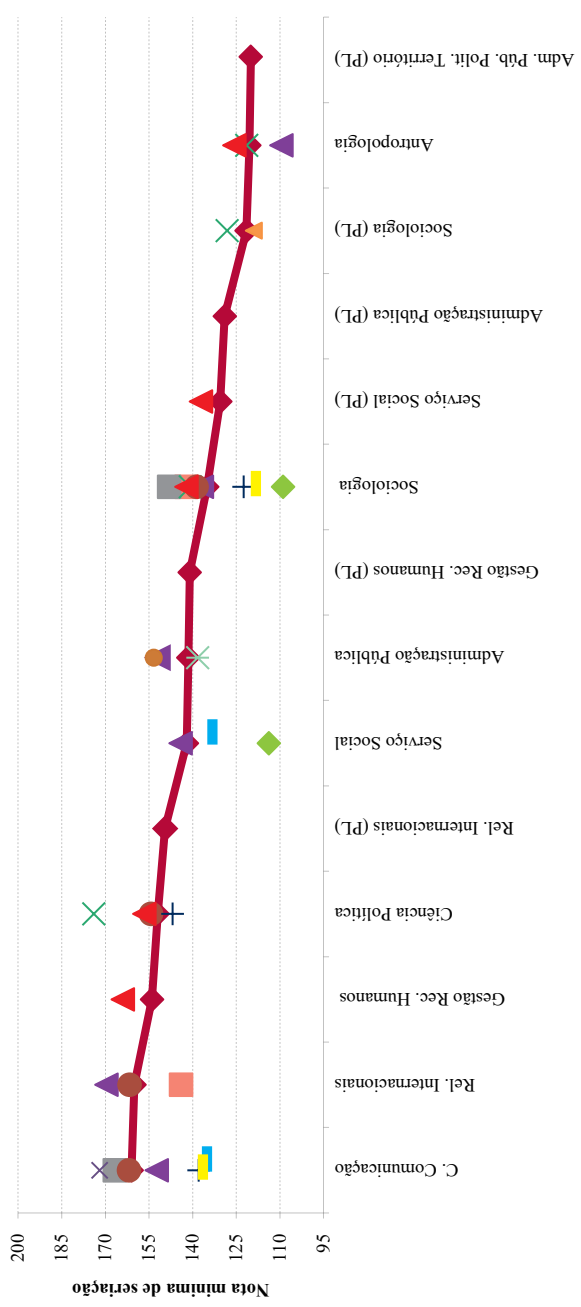
ISCS	ISCSP	Grau	UP	UC	UNL	UAveiro	UMinho	UBI	UTAD	UAAlgarve	UAçores	UÉvora	ISCTE
	Serviço Social (L1)	L1		Serviço Social (L1)					Serviço Social (L1)		Serviço Social (L1)		
Provas de ingresso	Uma das seguintes provas: 09 Geografia 11 História 18 Português			Uma das seguintes provas: 02 Biologia e Geologia 04 Economia 18 Português					Uma das seguintes provas: 04 Economia 09 Geografia 18 Português		Uma das seguintes provas: 04 Economia 11 História 18 Português		
Fórmula de cálculo	Média do secundário: 50% Provas de ingresso: 50%			Média do secundário: 50% Provas de ingresso: 50%					Média do secundário: 65% Provas de ingresso: 35%		Média do secundário: 65% Provas de ingresso: 35%		
N.º de vagas	54			32					45		35		
Taxa de preenchimento	102%			106%					102%		100%		
Nota mínima de ingresso	142			143					133,9		113,8		
Nome do curso	Serviço Social - pós la boral (L1)	L1											Serviço Social (regime pós-laboral) (L1)
Provas de ingresso	Uma das seguintes provas: 09 Geografia 11 História 18 Português												Uma das seguintes provas: 11 História 16 Matemática 18 Português
Fórmula de cálculo	Média do secundário: 50% Provas de ingresso: 50%												Média do secundário: 50% Provas de ingresso: 50%
N.º de vagas	35												38
Taxa de preenchimento	103%												100%
Nota mínima de ingresso	130,5												136
Nome do curso	Relações Internacionais (L1)	L1		Relações Internacionais (L1)									Relações Internacionais (L1)
Provas de ingresso	Uma das seguintes provas: 09 Geografia 11 História 18 Português			Uma das seguintes provas: 04 Economia 11 História 18 Português									Uma das seguintes provas: 11 História 13 Inglês 18 Português
Fórmula de cálculo	Média do secundário: 50% Provas de ingresso: 50%			Média do secundário: 50% Provas de ingresso: 50%									Média do secundário: 65% Provas de ingresso: 35%
N.º de vagas	80			41					65				56
Taxa de preenchimento	101%			100%					100%				104%
Nota mínima de ingresso	160			168,5					160,6				144

Cont.

ISCS	ISCSP	Grau	UP	UC	UNL	Uaveiro	UMinho	UBI	UTAD	UA Algarve	UAçores	UÉvora	ISITE
	Relações Internacionais - pós laboral (LI)	L1											
Provas de ingresso	Uma das seguintes provas: 09 Geografia 11 História 18 Português												
Fórmula de cálculo	Média do secundário: 50% Provas de ingresso: 50%												
N.º de vagas	52												
Taxa de preenchimento	100%												
Nota mínima de ingresso	149,5												
Nome do curso	Gestão de Recursos Humanos (LI)	L1											
Provas de ingresso	Uma das seguintes provas: 09 Geografia 11 História 18 Português												Gestão de Recursos Humanos (LI)
Fórmula de cálculo	Média do secundário: 50% Provas de ingresso: 50%												Uma das seguintes provas: 04 Economia 16 Matemática 18 Português
N.º de vagas	66												Média do secundário: 50% Provas de ingresso: 50%
Taxa de preenchimento	103%												40
Nota mínima de ingresso	154												100%
Nome do curso	Gestão de Recursos Humanos - pós laboral (LI)	L1											164
Provas de ingresso	Uma das seguintes provas: 09 Geografia 11 História 18 Português												
Fórmula de cálculo	Média do secundário: 50% Provas de ingresso: 50%												
N.º de vagas	52												
Taxa de preenchimento	102%												
Nota mínima de ingresso	141												

Cont.

ISCS	Grau	UP	UC	UNL	Uaveiro	UMinho	UBI	UTAD	UA Algarve	UAçores	UÉvora	ISCTE
Nome do curso	L1	Sociologia (L1)	Sociologia (L1)	Sociologia (L1)	Sociologia (L1)	Sociologia (L1)	Sociologia (L1)	Sociologia (L1)	Sociologia (L1)	Sociologia (L1)	Sociologia (L1)	Sociologia (L1)
Provas de ingresso	Uma das seguintes provas: 09 Geografia 11 História 18 Português	Uma das seguintes provas: 09 Geografia 11 História 18 Português	Uma das seguintes provas: 09 Geografia 11 História 18 Português	Uma das seguintes provas: 06 Filosofia 09 Geografia 11 História 18 Português	Uma das seguintes provas: 09 Geografia 11 História 18 Português	Uma das seguintes provas: 11 História 13 Inglês 18 Português	Uma das seguintes provas: 06 Filosofia 09 Geografia 11 História 18 Português	Uma das seguintes provas: 04 Economia 11 História 18 Português	Uma das seguintes provas: 06 Filosofia 09 Geografia 11 História 18 Português	Uma das seguintes provas: 11 História 16 Matemática 18 Português	Uma das seguintes provas: 11 História 16 Matemática 18 Português	Uma das seguintes provas: 11 História 16 Matemática 18 Português
Fórmula de cálculo	Média do secundário: 50% Provas de ingresso: 50%	Média do secundário: 60% Provas de ingresso: 40%	Média do secundário: 50% Provas de ingresso: 50%	Média do secundário: 50% Provas de ingresso: 50%	Média do secundário: 60% Provas de ingresso: 40%	Média do secundário: 65% Provas de ingresso: 35%	Média do secundário: 65% Provas de ingresso: 35%	Média do secundário: 65% Provas de ingresso: 35%	Média do secundário: 65% Provas de ingresso: 35%	Média do secundário: 65% Provas de ingresso: 35%	Média do secundário: 65% Provas de ingresso: 35%	Média do secundário: 50% Provas de ingresso: 50%
N.º de vagas	52	44	41	55	57	40	30	28	40	63	100%	100%
Taxa de preenchimento	102%	100%	100%	102%	100%	105%	100%	100%	100%	39%	102%	100%
Nota mínima de ingresso	135	147	138	141	139,8	123,6	119	108,9	141	141	141	141
Nome do curso	L1	Sociologia - pós-laboral (L1)	Sociologia (regime pós-laboral) (L1)	Sociologia (regime pós-laboral) (L1)	Sociologia (regime pós-laboral) (L1)	Sociologia (regime pós-laboral) (L1)	Sociologia (regime pós-laboral) (L1)	Sociologia (regime pós-laboral) (L1)	Sociologia (regime pós-laboral) (L1)	Sociologia (regime pós-laboral) (L1)	Sociologia (regime pós-laboral) (L1)	Sociologia (regime pós-laboral) (L1)
Provas de ingresso	Uma das seguintes provas: 09 Geografia 11 História 18 Português	Uma das seguintes provas: 09 Geografia 11 História 18 Português	Uma das seguintes provas: 06 Filosofia 09 Geografia 11 História 18 Português	Uma das seguintes provas: 06 Filosofia 09 Geografia 11 História 18 Português	Uma das seguintes provas: 06 Filosofia 09 Geografia 11 História 18 Português	Uma das seguintes provas: 06 Filosofia 09 Geografia 11 História 18 Português	Uma das seguintes provas: 06 Filosofia 09 Geografia 11 História 18 Português	Uma das seguintes provas: 06 Filosofia 09 Geografia 11 História 18 Português	Uma das seguintes provas: 06 Filosofia 09 Geografia 11 História 18 Português	Uma das seguintes provas: 06 Filosofia 09 Geografia 11 História 18 Português	Uma das seguintes provas: 06 Filosofia 09 Geografia 11 História 18 Português	Uma das seguintes provas: 06 Filosofia 09 Geografia 11 História 18 Português
Fórmula de cálculo	Média do secundário: 50% Provas de ingresso: 50%	Média do secundário: 50% Provas de ingresso: 50%	Média do secundário: 50% Provas de ingresso: 50%	Média do secundário: 50% Provas de ingresso: 50%	Média do secundário: 50% Provas de ingresso: 50%	Média do secundário: 50% Provas de ingresso: 50%	Média do secundário: 50% Provas de ingresso: 50%	Média do secundário: 50% Provas de ingresso: 50%	Média do secundário: 50% Provas de ingresso: 50%	Média do secundário: 50% Provas de ingresso: 50%	Média do secundário: 50% Provas de ingresso: 50%	Média do secundário: 50% Provas de ingresso: 50%
N.º de vagas	33	24	24	24	33	33	33	33	33	33	33	33
Taxa de preenchimento	100%	100%	104%	104%	100%	100%	100%	100%	100%	100%	100%	100%
Nota mínima de ingresso	121,5			127								124,5



INSTITUTO SUPERIOR DE ECONOMIA E GESTÃO

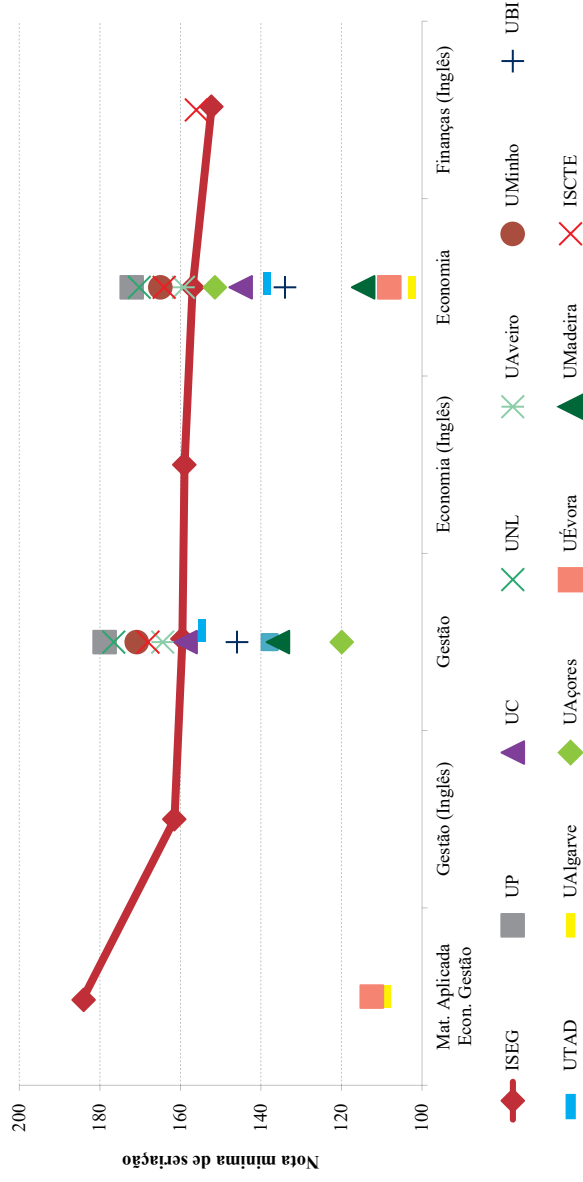
ISEG	Grau	UP	UC	UNL	UAvreiro	UMinho	UBI	UTAD	UAçores	UÉvora	UMadeira	ISCTE
Nome do curso	LI	Economia (LI)	Economia (LI)	Economia (LI)	Economia (LI)	Economia (LI)	Economia (LI)	Economia (LI)	Economia (LI)	Economia (LI)	Economia (LI)	Economia (LI)
Provas de ingresso	Um dos seguintes conjuntos: 19 Matemática A ou 19 Matemática A	19 Matemática A	19 Matemática A	19 Matemática A	Um dos seguintes conjuntos: 19 Matemática A ou 04 Economia 19 Matemática A	Um dos seguintes conjuntos: 19 Matemática A ou 04 Economia 19 Matemática A	Um dos seguintes conjuntos: 19 Matemática A ou 04 Economia 19 Matemática A	Um dos seguintes conjuntos: 19 Matemática A ou 04 Economia 19 Matemática A	Um dos seguintes conjuntos: 16 Matemática ou 04 Economia 16 Matemática	Um dos seguintes conjuntos: 16 Matemática ou 04 Economia 16 Matemática	Um dos seguintes conjuntos: 16 Matemática ou 04 Economia 16 Matemática	Um dos seguintes conjuntos: 19 Matemática A ou 04 Economia 19 Matemática A
Fórmula de cálculo	Média do secundário: 50% Provas de ingresso: 50%	Média do secundário: 50% Provas de ingresso: 50%	Média do secundário: 50% Provas de ingresso: 50%	Média do secundário: 50% Provas de ingresso: 50%	Média do secundário: 60% Provas de ingresso: 40%	Média do secundário: 60% Provas de ingresso: 40%	Média do secundário: 65% Provas de ingresso: 35%	Média do secundário: 65% Provas de ingresso: 35%	Média do secundário: 65% Provas de ingresso: 35%	Média do secundário: 65% Provas de ingresso: 35%	Média do secundário: 55% Provas de ingresso: 45%	Média do secundário: 50% Provas de ingresso: 50%
N.º de vagas	138	208	154	195	48	87	45	40	30	40	40	72
Taxa de preenchimento	100%	100%	101%	101%	100%	100%	102%	100%	93%	85%	90%	100%
Nota mínima de ingresso	157	171,3	145	171	159,2	165	134	138,6	103	108,1	113,8	164
Nome do curso	Gestão (LI)	Gestão (LI)	Gestão (LI)	Gestão (LI)	Gestão (LI)	Gestão (LI)	Gestão (LI)	Gestão (LI)	Gestão de Empresas (LI)	Gestão (LI)	Gestão (LI)	Gestão (LI)
Provas de ingresso	Um dos seguintes conjuntos: 19 Matemática A ou 04 Economia 19 Matemática A	Um dos seguintes conjuntos: 19 Matemática A ou 04 Economia 19 Matemática A	Um dos seguintes conjuntos: 19 Matemática A ou 04 Economia 19 Matemática A	Um dos seguintes conjuntos: 19 Matemática A ou 02 Biologia e Geologia 16 Matemática A	Um dos seguintes conjuntos: 16 Matemática ou 02 Biologia e Geologia 16 Matemática ou 04 Economia 16 Matemática	Um dos seguintes conjuntos: 19 Matemática A ou 04 Economia 19 Matemática A	Um dos seguintes conjuntos: 04 Economia 09 Geografia 16 Matemática	Um das seguintes provas: 04 Economia 06 Filosofia 09 Geografia 17 Mat. Apl. Ciências Soc.	Uma das seguintes provas: 04 Economia 16 Matemática	Um dos seguintes conjuntos: 04 Economia ou 16 Matemática ou 09 Geografia 16 Matemática	Uma das seguintes provas: 04 Economia 17 Mat. Apl. Ciências Soc. 16 Matemática	Um dos seguintes conjuntos: 19 Matemática A ou 04 Economia 19 Matemática A ou 09 Geografia 19 Matemática A
Fórmula de cálculo	Média do secundário: 50% Provas de ingresso: 50%	Média do secundário: 50% Provas de ingresso: 50%	Média do secundário: 50% Provas de ingresso: 50%	Média do secundário: 50% Provas de ingresso: 50%	Média do secundário: 60% Provas de ingresso: 40%	Média do secundário: 60% Provas de ingresso: 40%	Média do secundário: 65% Provas de ingresso: 35%	Média do secundário: 65% Provas de ingresso: 35%	Média do secundário: 65% Provas de ingresso: 35%	Média do secundário: 65% Provas de ingresso: 35%	Média do secundário: 55% Provas de ingresso: 45%	Média do secundário: 50% Provas de ingresso: 50%
N.º de vagas	168	132	89	195	40	73	65	56	55	65	55	175
Taxa de preenchimento	101%	100%	100%	100%	100%	100%	102%	100%	102%	102%	100%	100%
Nota mínima de ingresso	159,5	178	159,5	176,5	165,2	170	145,9	155,2	137	137,8	136,3	168

Cont.

ISSEG	Grau	UP	UC	UNL	UAveiro	UMinho	UBI	UTAD	UAAlgarve	UAçores	UEvora	UMadeira	ISCTE
Nome do curso	L1												
	Gestão (ensino ministrado em Inglês) (L1)												
Provas de ingresso	Um dos seguintes conjuntos: 19 Matemática A ou 04 Economia 19 Matemática A ou 19 Matemática A 18 Português												
Fórmula de cálculo	Média do secundário: 50% Provas de ingresso: 50%												
N.º de vagas	29												
Taxa de preenchimento	100%												
Nota mínima de ingresso	161,5												
Nome do curso	L1												
	Economia (ensino ministrado em Inglês) (L1)												
Provas de ingresso	Um dos seguintes conjuntos: 19 Matemática A ou 04 Economia 19 Matemática A ou 19 Matemática A 18 Português												
Fórmula de cálculo	Média do secundário: 50% Provas de ingresso: 50%												
N.º de vagas	24												
Taxa de preenchimento	100%												
Nota mínima de ingresso	159												

Cont.

ISSEG	Grav	UP	UC	UNL	UAveiro	UMinho	UBI	UTAD	UAgaive	UAçores	UÉvora	UMadeira	ISCTE
Nome do curso	Matemática Aplicada Economia e Gestão (L1)	L1							Matemática Aplicada à Economia e à Gestão (L1)		Matemática Aplicada à Economia e à Gestão (L1)		
Provas de ingresso	Um dos seguintes conjuntos: 19 Matemática A ou 04 Economia 19 Matemática A ou 19 Matemática A 18 Português								19 Matemática A		Um dos seguintes conjuntos: 19 Matemática A ou 04 Economia 19 Matemática A ou 19 Matemática A 18 Português		
Fórmula de cálculo	Média do secundário: 50% Provas de ingresso: 50%								Média do secundário: 65% Provas de ingresso: 35%		Média do secundário: 65% Provas de ingresso: 35%		
N.º de vagas	44								25		40		
Taxa de preenchimento	100%								76%		58%		
Nota mínima de ingresso	184								109,2		111,6		
Nome do curso	Finanças (ensino ministrado em Inglês) (L1)	L1											Finanças e Contabilidade (L1)
Provas de ingresso	Um dos seguintes conjuntos: 19 Matemática A ou 04 Economia 19 Matemática A ou 19 Matemática A 18 Português												Um dos seguintes conjuntos: 19 Matemática A ou 04 Economia 19 Matemática A ou 09 Geografia 19 Matemática A
Fórmula de cálculo	Média do secundário: 50% Provas de ingresso: 50%												Média do secundário: 50% Provas de ingresso: 50%
N.º de vagas	32												72
Taxa de preenchimento	100%												100%
Nota mínima de ingresso	152,3												156



INSTITUTO SUPERIOR TÉCNICO

Nome do curso	IST	Arquitetura (MI)	MI	UP	UC	UNL	UAveiro	UPimho	UBI	UTAD	UAJarve	UÉvora	UMadeira	ISCTE	FA - ULisboa	FC - ULisboa	ISA - ULisboa		
Provas de ingresso	Um dos seguintes conjuntos: 16 Matemática ou 03 Desenho ou 16 Matemática ou 10 Geometria Descritiva 16 Matemática	Uma das seguintes provas: 03 Desenho 10 Geometria Descritiva 16 Matemática	Um dos seguintes conjuntos: 03 Desenho 10 Geometria Descritiva ou 10 Geometria Descritiva 16 Matemática ou 03 Desenho 10 Geometria Descritiva	Um dos seguintes conjuntos: 03 Desenho 10 Geometria Descritiva ou 10 Geometria Descritiva 16 Matemática	Um dos seguintes conjuntos: 03 Desenho 10 Geometria Descritiva 16 Matemática	Uma das seguintes provas: 03 Desenho 10 Geometria Descritiva 16 Matemática	Uma das seguintes provas: 03 Desenho 10 Geometria Descritiva 16 Matemática	Uma das seguintes provas: 03 Desenho 10 Geometria Descritiva 16 Matemática	Uma das seguintes provas: 03 Desenho 10 Geometria Descritiva 16 Matemática					Uma das seguintes provas: 10 Geometria Descritiva Hist. da Cultura e Artes 16 Matemática	Arquitetura (MI)	Arquitetura (MI)			
Fórmula de cálculo	Média do secundário: 50% Provas de ingresso: 50%	Média do secundário: 50% Provas de ingresso: 50%	Média do secundário: 50% Provas de ingresso: 50%	Média do secundário: 50% Provas de ingresso: 50%	Média do secundário: 50% Provas de ingresso: 50%	Média do secundário: 50% Provas de ingresso: 50%		Média do secundário: 50% Provas de ingresso: 50%	Média do secundário: 65% Provas de ingresso: 35%			Média do secundário: 65% Provas de ingresso: 35%		Média do secundário: 50% Provas de ingresso: 50%	Média do secundário: 50% Provas de ingresso: 50%				
N.º de vagas	47	117	61					55	55			40		50	192				
Taxa de preenchimento	100%	101%	100%					100%	87%			65%		102%	76%				
Nota mínima de ingresso	155	177	135,8					158,5	103			115,4		150,5	107				
Nome do curso	Engenharia Aeroespacial (MI)	MI							Engenharia Aeroespacial (MI)										
Provas de ingresso	07 Física e Química 19 Matemática A								07 Física e Química 19 Matemática A										
Fórmula de cálculo	Média do secundário: 50% Provas de ingresso: 50%								Média do secundário: 65% Provas de ingresso: 35%										
N.º de vagas	92								45										
Taxa de preenchimento	100%								100%										
Nota mínima de ingresso	189,5								165,6										

Cont.

IST	Grau	UP	UC	UNL	U Aveiro	UMinho	UBI	UTAD	UA Algarve	U Évora	UMadeira	ISCTE	FA - U.Lisboa	FC - U.Lisboa	ISA - U.Lisboa
Nome do curso	Eng Ambiente (MI)	Engenharia do Ambiente (MI)	Engenharia do Ambiente (MI)	Engenharia do Ambiente (MI)	Engenharia do Ambiente (MI)	Engenharia Biológica (MI)								Engenharia da Energia e do Ambiente (MI)	Engenharia do Ambiente (LI)
Provas de ingresso	Um dos seguintes conjuntos: 02 Biologia e Geologia 19 Matemática A ou 07 Física e Química 19 Matemática A	Um dos seguintes conjuntos: 07 Física e Química 19 Matemática A ou 02 Biologia e Geologia 19 Matemática A	Um dos seguintes conjuntos: 07 Física e Química 19 Matemática A ou 02 Biologia e Geologia 19 Matemática A	Um dos seguintes conjuntos: 02 Biologia e Geologia 19 Matemática A ou 07 Física e Química 19 Matemática A	Um dos seguintes conjuntos: 02 Biologia e Geologia 19 Matemática A ou 07 Física e Química 19 Matemática A	Um dos seguintes conjuntos: 02 Biologia e Geologia 19 Matemática A ou 07 Física e Química 19 Matemática A								07 Física e Química 19 Matemática A	Um dos seguintes conjuntos: 02 Biologia e Geologia 19 Matemática A ou 07 Física e Química 19 Matemática A
Fórmula de cálculo	Média do secundário: 50% Provas de ingresso: 50%	Média do secundário: 50% Provas de ingresso: 50%	Média do secundário: 50% Provas de ingresso: 50%	Média do secundário: 60% Provas de ingresso: 40%	Média do secundário: 60% Provas de ingresso: 40%	Média do secundário: 60% Provas de ingresso: 40%								Média do secundário: 50% Provas de ingresso: 50%	Média do secundário: 50% Provas de ingresso: 50%
N.º de vagas	31	34	30	52	22									30	21
Taxa de preenchimento	100%	100%	20%	100%	59%									100%	100%
Nota mínima de ingresso	155,3	141,8	104,3	134,8	117									131,8	125,3
Nome do curso	Engenharia Biológica (MI)														
Provas de ingresso	07 Física e Química 19 Matemática A														
Fórmula de cálculo	Média do secundário: 50% Provas de ingresso: 50%														
N.º de vagas	61			42											
Taxa de preenchimento	100%			100%											
Nota mínima de ingresso	169,5			144											
Nome do curso	Engenharia Civil (MI)	Engenharia Civil (MI)	Engenharia Civil (MI)	Engenharia Civil (MI)	Engenharia Civil (MI)	Engenharia Civil (MI)	Engenharia Civil (MI)	Engenharia Civil (LI)							
Provas de ingresso	07 Física e Química 19 Matemática A	07 Física e Química 19 Matemática A	07 Física e Química 19 Matemática A	07 Física e Química 19 Matemática A	07 Física e Química 19 Matemática A	07 Física e Química 19 Matemática A	07 Física e Química 19 Matemática A	07 Física e Química 19 Matemática A							
Fórmula de cálculo	Média do secundário: 50% Provas de ingresso: 50%	Média do secundário: 50% Provas de ingresso: 50%	Média do secundário: 50% Provas de ingresso: 50%	Média do secundário: 60% Provas de ingresso: 40%	Média do secundário: 60% Provas de ingresso: 40%	Média do secundário: 60% Provas de ingresso: 40%	Média do secundário: 65% Provas de ingresso: 35%	Média do secundário: 65% Provas de ingresso: 35%							
N.º de vagas	129	121	62	47	20	36	20	14							
Taxa de preenchimento	101%	100%	40%	100%	100%	67%	0%	20%							
Nota mínima de ingresso	127,3	130,8	113,8	128,2	122,6	114,6	0	126,2							

IST	Grau	UP	UC	UNL	UAveiro	UMinho	UBI	UTAD	UAgaarve	UEvora	UMadeira	ISCTE	FA - U.Lisboa	FC - U.Lisboa	ISA - U.Lisboa
Nome do curso	Engenharia Eletrotécnica e de Computadores (MI)	Engenharia Eletrotécnica e de Computadores (MI)	Engenharia Eletrotécnica e de Computadores (MI)	Engenharia Eletrotécnica e de Computadores (MI)	Engenharia Eletrotécnica e de Computadores (MI)	Engenharia Eletrotécnica e de Computadores (MI)	Engenharia Eletrotécnica e de Computadores (LI)	Engenharia Eletrotécnica e de Computadores (MI)							
Provas de ingresso	07 Física e Química 19 Matemática A	07 Física e Química 19 Matemática A	07 Física e Química 19 Matemática A	07 Física e Química 19 Matemática A	07 Física e Química 19 Matemática A	07 Física e Química 19 Matemática A	07 Física e Química 19 Matemática A	07 Física e Química 19 Matemática A							
Fórmula de cálculo	Média do secundário: 50% Provas de ingresso: 50%	Média do secundário: 50% Provas de ingresso: 50%	Média do secundário: 60% Provas de ingresso: 40%	Média do secundário: 60% Provas de ingresso: 40%	Média do secundário: 50% Provas de ingresso: 50%	Média do secundário: 60% Provas de ingresso: 40%	Média do secundário: 65% Provas de ingresso: 35%	Média do secundário: 65% Provas de ingresso: 35%							
N.º de vagas	220	200	115	156			20	38							
Taxa de preenchimento	100%	100%	86%	100%			20%	26%							
Nota mínima de ingresso	158	164,3	120,5	138,4			124,1	121,1							
Nome do curso	Engenharia Física Tecnológica (MI)	Engenharia Física (MI)	Engenharia Física	Engenharia Física	Engenharia Física (MI)	Engenharia Física								Engenharia Física (MI)	
Provas de ingresso	07 Física e Química 19 Matemática A	07 Física e Química 19 Matemática A	07 Física e Química 19 Matemática A	07 Física e Química 19 Matemática A	07 Física e Química 19 Matemática A	07 Física e Química 19 Matemática A								07 Física e Química 19 Matemática A	
Fórmula de cálculo	Média do secundário: 50% Provas de ingresso: 50%	Média do secundário: 50% Provas de ingresso: 50%	Média do secundário: 60% Provas de ingresso: 40%	Média do secundário: 60% Provas de ingresso: 40%	Média do secundário: 50% Provas de ingresso: 50%	Média do secundário: 60% Provas de ingresso: 40%	Média do secundário: 60% Provas de ingresso: 40%	Média do secundário: 60% Provas de ingresso: 40%						Média do secundário: 50% Provas de ingresso: 50%	
N.º de vagas	69	60	32	25	40	35								40	
Taxa de preenchimento	100%	100%	100%	100%	100%	100%								100%	
Nota mínima de ingresso	188,8	166,8	153,3	167,8	146	167,2								161,3	

Cont.

IST	Nome do curso	Grau	UP	UC	UNL	U Aveiro	UMinho	UBI	UTAD	UA Algarve	U Évora	UMadeira	ISCTE	FA - U.Lisboa	FC - U.Lisboa	ISA - U.Lisboa
	Engenharia Informática e Computadores	L1	Engenharia Informática e Computação (L1)	Engenharia Informática (L1)	Engenharia Informática (MI)	Engenharia Informática (L1)	Engenharia Informática (MI)	Engenharia Informática (L1)	Engenharia Informática (L1)	Engenharia Informática (L1)	Engenharia Informática (L1)	Engenharia Informática (L1)	Engenharia Informática (L1)	Engenharia Informática (L1)	Engenharia Informática (L1)	
	Provas de ingresso		Um dos seguintes conjuntos: 07 Física e Química 19 Matemática A 18 Português 19 Matemática A	Um dos seguintes conjuntos: 19 Matemática A ou 07 Física e Química 19 Matemática A	Um dos seguintes conjuntos: 19 Matemática A ou 04 Economia 19 Matemática A ou 07 Física e Química 19 Matemática A	Um dos seguintes conjuntos: 19 Matemática A ou 02 Biologia e Geologia 19 Matemática A ou 07 Física e Química 19 Matemática A	19 Matemática A	Um dos seguintes conjuntos: 19 Matemática A ou 04 Economia 19 Matemática A ou 07 Física e Química 19 Matemática A	Um dos seguintes conjuntos: 19 Matemática A ou 04 Economia 19 Matemática A ou 07 Física e Química 19 Matemática A	19 Matemática A	Um dos seguintes conjuntos: 16 Matemática A ou 04 Economia 16 Matemática A ou 07 Física e Química 16 Matemática A	16 Matemática A	Um dos seguintes conjuntos: 19 Matemática A ou 07 Física e Química 19 Matemática A		Um dos seguintes conjuntos: 19 Matemática A ou 07 Física e Química 19 Matemática A	
	Fórmula de cálculo		Média do secundário: 50% Provas de ingresso: 50%	Média do secundário: 50% Provas de ingresso: 50%	Média do secundário: 60% Provas de ingresso: 40%	Média do secundário: 50% Provas de ingresso: 50%	Média do secundário: 60% Provas de ingresso: 40%	Média do secundário: 65% Provas de ingresso: 35%	Média do secundário: 65% Provas de ingresso: 35%	Média do secundário: 65% Provas de ingresso: 35%	Média do secundário: 65% Provas de ingresso: 35%	Média do secundário: 55% Provas de ingresso: 45%	Média do secundário: 50% Provas de ingresso: 50%		Média do secundário: 50% Provas de ingresso: 50%	
	N.º de vagas	170	117	135	170	60	170	70	125	70	50	75	60		105	
	Taxa de preenchimento	100%	100%	100%	100%	100%	100%	100%	101%	90%	102%	93%	100%		101%	
	Nota mínima de ingresso	172	178,3	146,5	151,4	162,5	160,6	125,2	122,6	101,5	119,3	109,3	155,5		148,5	
	Nome do curso	MI	Engenharia Metalúrgica e Materiais (MI)	Engenharia Materiais (MI)	Engenharia Materiais (MI)	Engenharia Materiais (MI)	Engenharia Materiais (MI)	Engenharia Materiais (MI)	Engenharia Materiais (MI)	Engenharia Materiais (MI)	Engenharia Materiais (MI)	Engenharia Materiais (MI)	Engenharia Materiais (MI)	Engenharia Materiais (MI)	Engenharia Materiais (MI)	
	Provas de ingresso		07 Física e Química 19 Matemática A	07 Física e Química 19 Matemática A	07 Física e Química 19 Matemática A	07 Física e Química 19 Matemática A	07 Física e Química 19 Matemática A	07 Física e Química 19 Matemática A	07 Física e Química 19 Matemática A	07 Física e Química 19 Matemática A	07 Física e Química 19 Matemática A	07 Física e Química 19 Matemática A	07 Física e Química 19 Matemática A		07 Física e Química 19 Matemática A	
	Fórmula de cálculo		Média do secundário: 50% Provas de ingresso: 50%	Média do secundário: 60% Provas de ingresso: 40%	Média do secundário: 60% Provas de ingresso: 40%	Média do secundário: 60% Provas de ingresso: 40%	Média do secundário: 60% Provas de ingresso: 40%	Média do secundário: 60% Provas de ingresso: 40%	Média do secundário: 60% Provas de ingresso: 40%	Média do secundário: 60% Provas de ingresso: 40%	Média do secundário: 60% Provas de ingresso: 40%	Média do secundário: 60% Provas de ingresso: 40%	Média do secundário: 60% Provas de ingresso: 40%		Média do secundário: 60% Provas de ingresso: 40%	
	N.º de vagas	25	27	23	23	25	27	27	27	27	25	27	27		27	
	Taxa de preenchimento	100%	100%	100%	100%	100%	100%	100%	100%	100%	100%	100%	100%		100%	
	Nota mínima de ingresso	160,3	157,8	151,8	151,8	139	150	150	150	150	139	150	150		150	

Cont.

IST	Gradu	UP	UC	UNL	U Aveiro	UMinho	UBI	UTAD	UA Algarve	U Évora	UMadeira	ISCTE	FA - U.Lisboa	FE - U.Lisboa	ISA - U.Lisboa
Nome do curso	Engenharia Mecânica (MI)	Engenharia Mecânica (MI)	Engenharia Mecânica (MI)	Engenharia Mecânica (MI)	Engenharia Mecânica (MI)	Engenharia Mecânica (MI)	Engenharia Mecânica (MI)	Engenharia Mecânica (LI)		Engenharia Mecatrónica (LI)					
Provas de ingresso	07 Física e Química 19 Matemática A	07 Física e Química 19 Matemática A	07 Física e Química 19 Matemática A	07 Física e Química 19 Matemática A	07 Física e Química 19 Matemática A	07 Física e Química 19 Matemática A		07 Física e Química 19 Matemática A		Um dos seguintes conjuntos: 07 Física e Química 19 Matemática A ou 07 Física e Química 16 Matemática A					
Fórmula de cálculo	Média do secundário: 50% Provas de ingresso: 50%	Média do secundário: 50% Provas de ingresso: 50%	Média do secundário: 50% Provas de ingresso: 50%	Média do secundário: 60% Provas de ingresso: 40%	Média do secundário: 50% Provas de ingresso: 50%	Média do secundário: 60% Provas de ingresso: 40%		Média do secundário: 65% Provas de ingresso: 35%		Média do secundário: 65% Provas de ingresso: 35%					
N.º de vagas	160	151	110	75	101	82		30		40					
Taxa de preenchimento	100%	100%	100%	100%	100%	100%		73%		40%					
Nota mínima de ingresso	173,3	178,5	137,5	158,8	148	160,2		118,2		120,5					
Nome do curso	Engenharia Geológica e de Minas (LI)	Engenharia - Engenharia de Minas e Geoambiente (LI)		Engenharia Geológica (LI)											
Provas de ingresso	Um dos seguintes conjuntos: 02 Biologia e Geologia 19 Matemática A ou 07 Física e Química 19 Matemática A	Um dos seguintes conjuntos: 02 Biologia e Geologia 19 Matemática A ou 07 Física e Química 19 Matemática A		Um dos seguintes conjuntos: 02 Biologia e Geologia 19 Matemática A ou 07 Física e Química 19 Matemática A											
Fórmula de cálculo	Média do secundário: 50% Provas de ingresso: 50%	Média do secundário: 50% Provas de ingresso: 50%		Média do secundário: 60% Provas de ingresso: 40%											
N.º de vagas	20	20		20											
Taxa de preenchimento	100%	100%		100%											
Nota mínima de ingresso	131,3	115,3		121,2											

Cont.

IST	Grau	UP	UC	UNL	UAveiro	UMinho	UBI	UTAD	UAgaarve	UEvora	UMadeira	ISCTE	FA - ULisboa	FC - ULisboa	ISA - ULisboa
Nome do curso	Engenharia Naval e Oceânica (L1)														
Provas de ingresso	07 Física e Química 19 Matemática A														
Fórmula de cálculo	Média do secundário: 50% Provas de ingresso: 50%														
N.º de vagas	30														
Taxa de preenchimento	100%														
Nota mínima de ingresso	160,5														
Nome do curso	Engenharia Química (MI)	Engenharia Química (MI)	Engenharia Química (MI)	Engenharia Bioquímica (MI)	Engenharia Química (MI)										
Provas de ingresso	07 Física e Química 19 Matemática A	07 Física e Química 19 Matemática A	07 Física e Química 19 Matemática A	07 Física e Química 19 Matemática A	07 Física e Química 19 Matemática A										
Fórmula de cálculo	Média do secundário: 50% Provas de ingresso: 50%	Média do secundário: 50% Provas de ingresso: 50%	Média do secundário: 50% Provas de ingresso: 50%	Média do secundário: 60% Provas de ingresso: 40%	Média do secundário: 60% Provas de ingresso: 40%										
N.º de vagas	75	63	45	67	40										
Taxa de preenchimento	100%	100%	98%	100%	100%										
Nota mínima de ingresso	161	165,8	130,8	147,8	139,6										
Nome do curso	Matemática Aplicada e Computação														
Provas de ingresso	Um dos seguintes conjuntos: 02 Biologia e Geologia 19 Matemática A ou 07 Física e Química 19 Matemática A														
Fórmula de cálculo	Média do secundário: 50% Provas de ingresso: 50%														
N.º de vagas	38														
Taxa de preenchimento	100%														
Nota mínima de ingresso	183,8														

Cont.

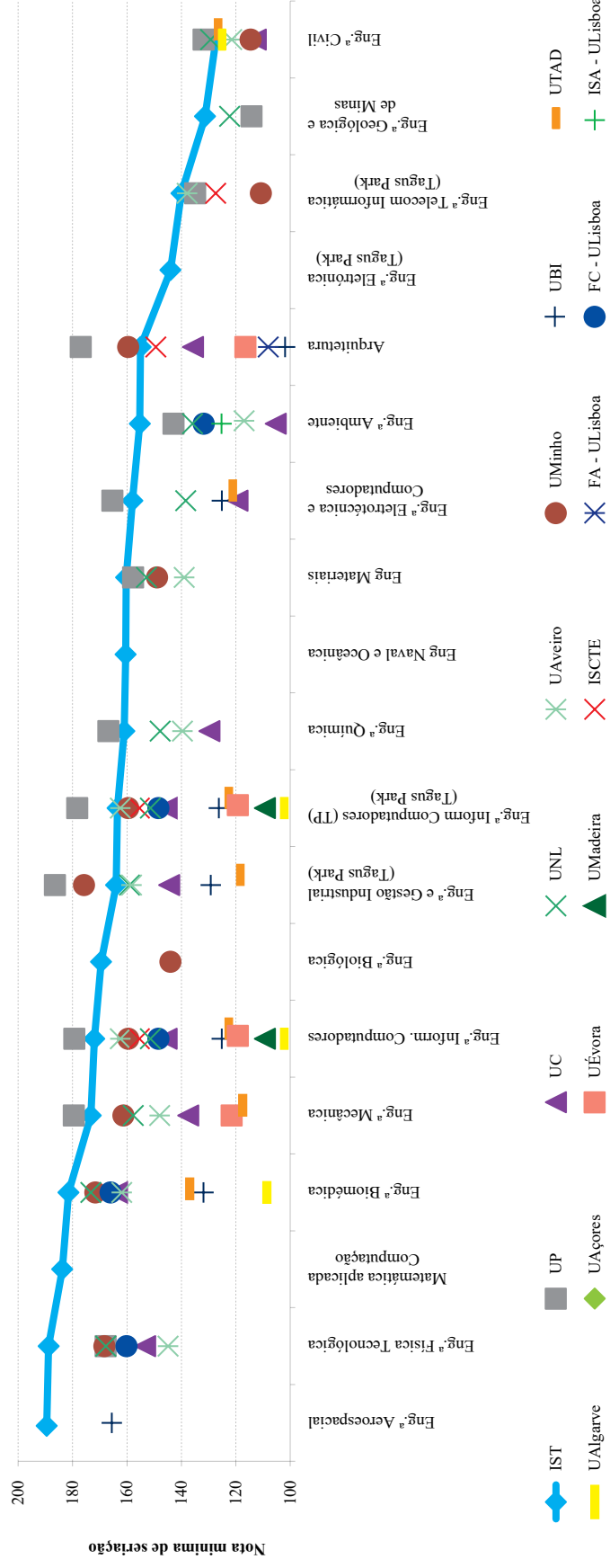
IST	Grau	UP	UC	UNL	U Aveiro	U Minho	UBI	UTAD	UA Algarve	U Évora	U Madeira	ISCTE	FA - U. Lisboa	FE - U. Lisboa	ISA - U. Lisboa
Nome do curso	Engenharia Biomédica (MI)	Engenharia Biomédica (MI)	Engenharia Biomédica (MI)	Engenharia Biomédica (MI)	Engenharia Biomédica (MI)	Engenharia Biomédica (MI)	Ciências Biomédicas (L1)	Engenharia Biomédica (L1)	Ciências Biomédicas (L1)					Engenharia Biomédica e Biofísica (MI)	
Provas de ingresso	07 Física e Química 19 Matemática A	07 Física e Química 19 Matemática A	07 Física e Química 19 Matemática A	07 Física e Química 19 Matemática A	07 Física e Química 19 Matemática A	07 Física e Química 19 Matemática A	Uma das seguintes provas: 02 Biologia e Geologia 07 Física e Química 16 Matemática	07 Física e Química 19 Matemática A	Duas das seguintes provas: 02 Biologia e Geologia 07 Física e Química 16 Matemática					07 Física e Química 19 Matemática A	
Fórmula de cálculo	Média do secundário: 50% Provas de ingresso: 50%	Média do secundário: 60% Provas de ingresso: 40%	Média do secundário: 50% Provas de ingresso: 50%	Média do secundário: 60% Provas de ingresso: 40%	Média do secundário: 50% Provas de ingresso: 50%	Média do secundário: 60% Provas de ingresso: 40%	Média do secundário: 65% Provas de ingresso: 35%	Média do secundário: 65% Provas de ingresso: 35%	Média do secundário: 65% Provas de ingresso: 35%					Média do secundário: 50% Provas de ingresso: 50%	
N.º de vagas	66	57	60	57	35	65	60	22	50					40	
Taxa de preenchimento	100%	100%	100%	100%	106%	100%	102%	100%	100%					100%	
Nota mínima de ingresso	181,5	172,2	164,8	172,2	163	170,6	131,9	137	108,6					166	
Nome do curso	Engenharia Informática e Computadores (Tagus Park) (L1)	Engenharia Informática e Computação (L1)	Engenharia Informática (L1)	Engenharia Informática (MI)	Engenharia Informática (L1)	Engenharia Informática (MI)	Engenharia Informática (L1)	Engenharia Informática (L1)	Engenharia Informática (L1)	Engenharia Informática (L1)	Engenharia Informática (L1)	Engenharia Informática (L1)		Engenharia Informática (L1)	
Provas de ingresso	Um dos seguintes conjuntos: 07 Física e Química 19 Matemática A ou 18 Português 19 Matemática A	Um dos seguintes conjuntos: 19 Matemática A ou 07 Física e Química 19 Matemática A	Um dos seguintes conjuntos: 19 Matemática A ou 07 Física e Química 19 Matemática A	Um dos seguintes conjuntos: 19 Matemática A ou 04 Economia e Geologia 19 Matemática A ou 07 Física e Química 19 Matemática A	Um dos seguintes conjuntos: 19 Matemática A ou 02 Biologia e Geologia 19 Matemática A ou 07 Física e Química 19 Matemática A	Um dos seguintes conjuntos: 19 Matemática A ou 02 Biologia e Geologia 19 Matemática A ou 07 Física e Química 19 Matemática A	Um dos seguintes conjuntos: 19 Matemática A ou 02 Biologia e Geologia 19 Matemática A ou 07 Física e Química 19 Matemática A	Um dos seguintes conjuntos: 19 Matemática A ou 04 Economia e Geologia 19 Matemática A ou 07 Física e Química 19 Matemática A	Um dos seguintes conjuntos: 19 Matemática A ou 04 Economia e Geologia 19 Matemática A ou 07 Física e Química 16 Matemática	Um dos seguintes conjuntos: 16 Matemática A ou 04 Economia e Geologia 16 Matemática A ou 07 Física e Química 16 Matemática	Um dos seguintes conjuntos: 16 Matemática A	Um dos seguintes conjuntos: 19 Matemática A ou 07 Física e Química 19 Matemática A		Um dos seguintes conjuntos: 19 Matemática A ou 07 Física e Química 19 Matemática A	
Fórmula de cálculo	Média do secundário: 50% Provas de ingresso: 50%	Média do secundário: 60% Provas de ingresso: 40%	Média do secundário: 50% Provas de ingresso: 50%	Média do secundário: 60% Provas de ingresso: 40%	Média do secundário: 50% Provas de ingresso: 50%	Média do secundário: 60% Provas de ingresso: 40%	Média do secundário: 65% Provas de ingresso: 35%	Média do secundário: 65% Provas de ingresso: 35%	Média do secundário: 65% Provas de ingresso: 35%	Média do secundário: 65% Provas de ingresso: 35%	Média do secundário: 55% Provas de ingresso: 45%	Média do secundário: 50% Provas de ingresso: 50%		Média do secundário: 50% Provas de ingresso: 50%	
N.º de vagas	90	117	135	170	60	170	70	125	70	50	75	60		105	
Taxa de preenchimento	100%	100%	100%	100%	100%	100%	100%	101%	90%	102%	93%	100%		101%	
Nota mínima de ingresso	163,5	178,3	146,5	151,4	162,5	160,6	125,2	122,6	101,5	119,3	109,3	155,5		148,5	

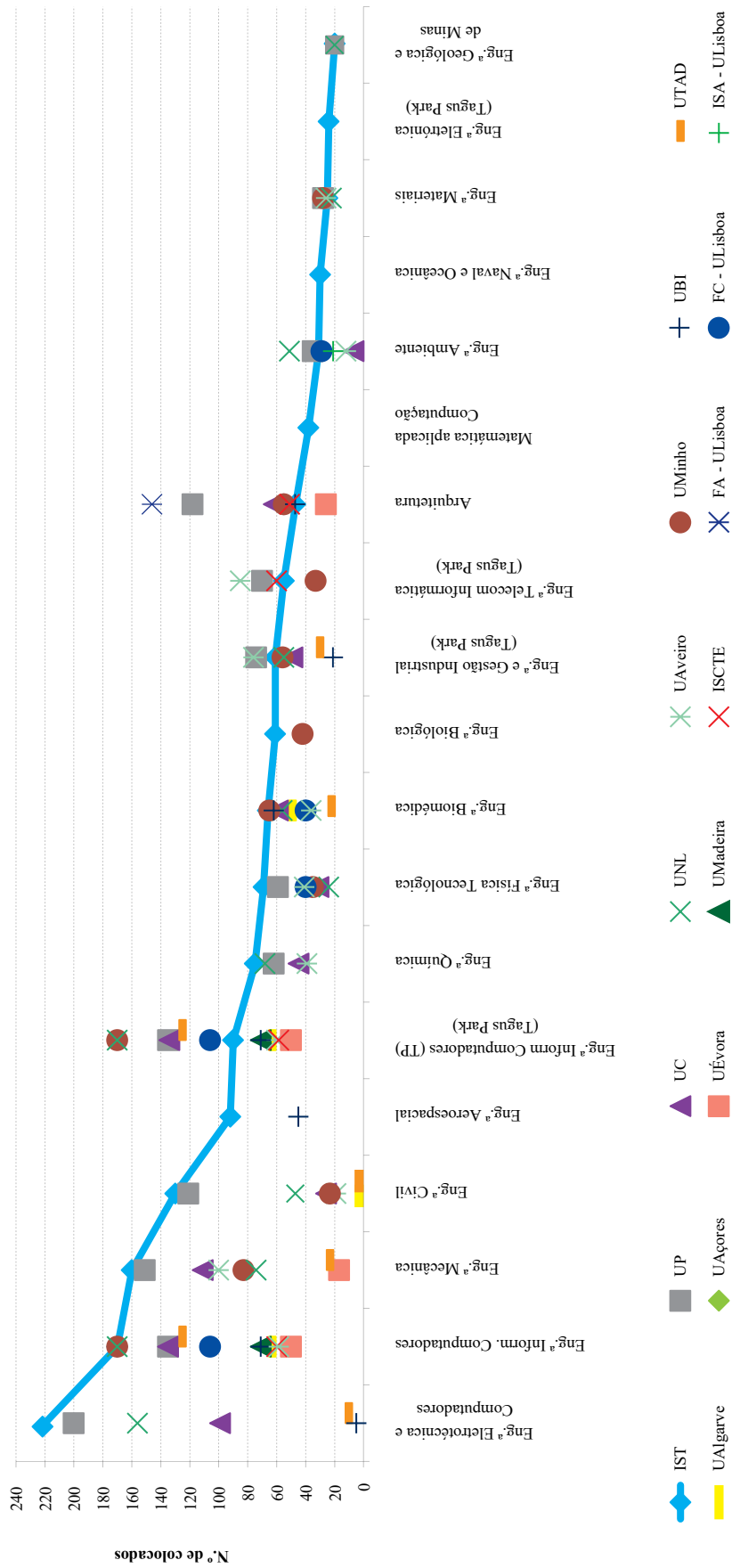
Cont.

IST	Grau	UP	UC	UNL	UAveiro	UMinho	UBI	UTAD	UAgaire	UEvora	UMadeira	ISCTE	FA - U.Lisboa	FC - U.Lisboa	ISA - U.Lisboa
Nome do curso	Engenharia de Telecomunicações e Informática (Tagus Park) (L1)	Engenharia de Redes e Sistemas Informáticos (L1)			Engenharia de Computadores e Telemática (L1)	Engenharia de Telecomunicações e Informática (L1)						Engenharia de Telecomunicações e Informática (L1)			
Provas de ingresso	07 Física e Química 19 Matemática A	19 Matemática A			Um dos seguintes conjuntos: 19 Matemática A ou 02 Biologia e Geologia 19 Matemática A ou 07 Física e Química 19 Matemática A	07 Física e Química 19 Matemática A						07 Física e Química 19 Matemática A			
Fórmula de cálculo	Média do secundário: 50% Provas de ingresso: 50%	Média do secundário: 50% Provas de ingresso: 50%			Média do secundário: 50% Provas de ingresso: 50%	Média do secundário: 60% Provas de ingresso: 40%						Média do secundário: 50% Provas de ingresso: 50%			
N.º de vagas	55	70			83	40						60			
Taxa de preenchimento	100%	100%			100%	83%						100%			
Nota mínima de ingresso	140	136			139	110,8						128,5			
Nome do curso	Engenharia e Gestão Industrial (Tagus Park) (L1)	Engenharia e Gestão Industrial (MI)	Engenharia e Gestão Industrial (L1)	Engenharia e Gestão Industrial (MI)	Engenharia e Gestão Industrial (MI)	Engenharia e Gestão Industrial (MI)	Engenharia e Gestão Industrial (L1)	Engenharia e Gestão Industrial (L1)							
Provas de ingresso	07 Física e Química 19 Matemática A	07 Física e Química 19 Matemática A	07 Física e Química 19 Matemática A	07 Física e Química 19 Matemática A	07 Física e Química 19 Matemática A	07 Física e Química 19 Matemática A	8 Física e Química 19 Matemática A	8 Física e Química 19 Matemática A							
Fórmula de cálculo	Média do secundário: 50% Provas de ingresso: 50%	Média do secundário: 50% Provas de ingresso: 50%	Média do secundário: 50% Provas de ingresso: 50%	Média do secundário: 60% Provas de ingresso: 40%	Média do secundário: 60% Provas de ingresso: 40%	Média do secundário: 60% Provas de ingresso: 40%	Média do secundário: 65% Provas de ingresso: 35%	Média do secundário: 65% Provas de ingresso: 35%							
N.º de vagas	61	75	50	55	75	55	22	32							
Taxa de preenchimento	100%	100%	100%	100%	100%	100%	100%	94%							
Nota mínima de ingresso	164	186,5	144,5	159,4	159,4	175,8	129,2	118,4							

Cont.

IST	Grau	UP	UC	UNL	UAveiro	UMinho	UBI	UTAD	UAAlgarve	UEvora	UMadeira	ISCTE	FA - ULisboa	FC - ULisboa	ISA - ULisboa
Nome do curso	Engenharia Eletrónica (Tagus Park) (L1)														
Provas de ingresso	07 Física e Química 19 Matemática A														
Fórmula de cálculo	Média do secundário: 50% Provas de ingresso: 50%														
N.º de vagas	34														
Taxa de preenchimento	100%														
Nota mínima de ingresso	144														





2.ª FASE

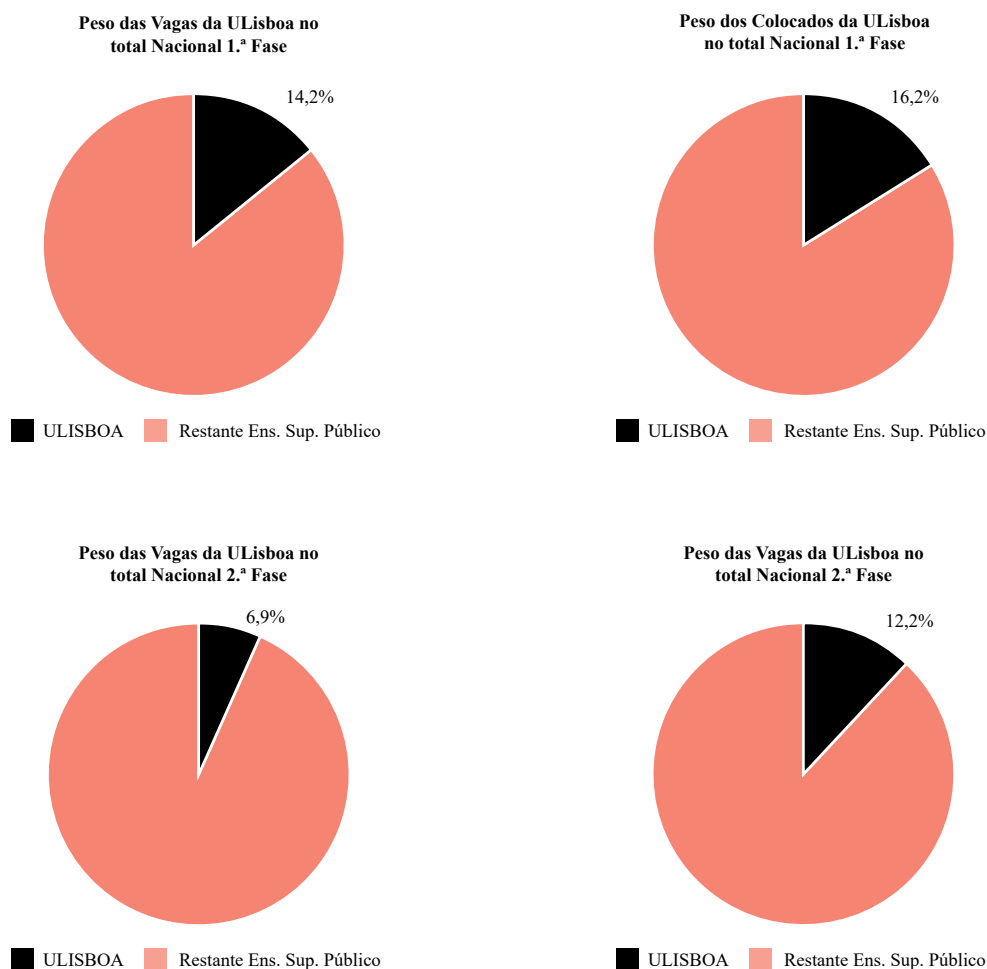
Resultados Nacionais

Na 2.ª fase do CNA de 2019, no ensino superior público universitário e politécnico, foram colocadas a concurso 11.615 vagas, 80% das quais foram preenchidas.

O peso da Universidade de Lisboa no total de vagas e de colocados na 1.ª e 2.ª fases encontra-se representado nos gráficos seguintes.

Figura 1

Peso da ULisboa no total de vagas e colocados - 1.ª e 2.ª Fase do CNA 2019

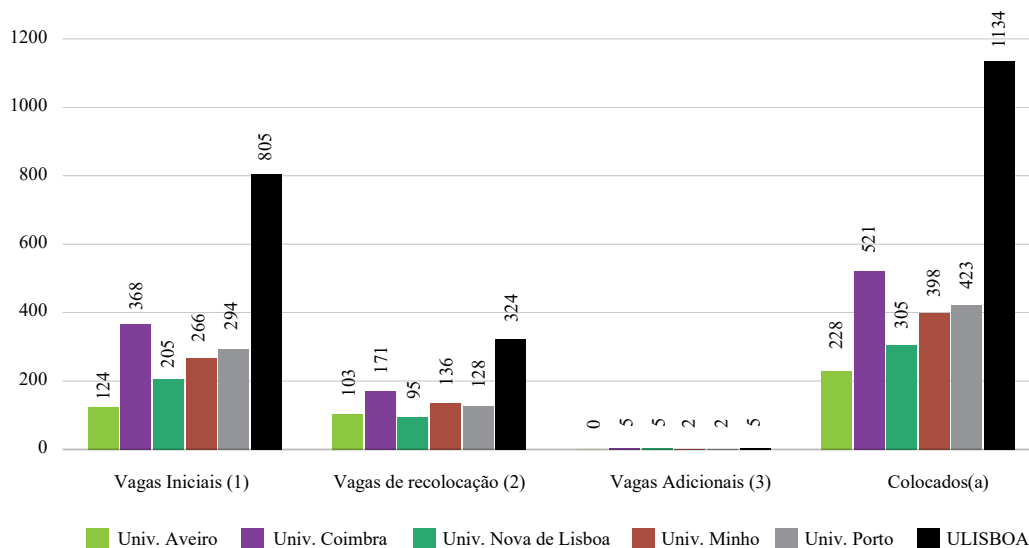


ULisboa e as suas principais congéneres

Como nos anos anteriores, e tal como na 1.^a fase, a ULisboa é a universidade que possui um maior número de Vagas e de Colocados.

Figura 2

2.^a Fase do Concurso Nacional de Acesso ao Ensino Superior 2019 Universidade de Lisboa e suas congéneres



A taxa de ocupação das vagas da ULisboa, nesta 2.^a fase, foi de cerca de 100% sobrando apenas 1 vaga no curso de Dança da FMH.

Na tabela seguinte apresentam-se as vagas, os colocados, os colocados em 1.^a opção, os candidatos, a nota dos últimos colocados e o índice de satisfação para os cursos da ULisboa.

Resultados da ULisboa

Na 2.^a fase do CNA, a ULisboa colocou a concurso 1.134 vagas das quais, 805 são vagas iniciais, 324 são vagas de recolocação e 5 são vagas adicionais.

Às vagas da ULisboa houve 10.152 candidaturas das quais 2.920 em primeira opção, ou seja 29%.

Tabela 1
Resultados gerais por Escola e por Curso - 2.ª FASE de 2018 e 2019

ESCOLAS-CURSOS	Grau	2.ª Fase 2019										2.ª Fase 2018													
		Vagas na 2.ª fase	Vagas de realocação-adicionais	Vagas adicionais (sem classif)	Total de Vagas	Colocados 2.ª fase	% de vagas ocupadas	Nota último colocado	Colocados 1.ª opção	% colocados em 1.ª opção	Candidatos	Candidatos 1.ª opção	Índice de satisfação da procura Candidatos 1.ª opção/Vagas	Vagas na 2.ª fase	Vagas de realocação-adicionais	Total de Vagas	Colocados 2.ª fase	% de vagas ocupadas	Nota último colocado	Colocados 1.ª opção	% colocados em 1.ª opção	Candidatos	Candidatos 1.ª opção	Índice de satisfação da procura Candidatos 1.ª opção/Vagas	
FA	Arquitetura	MI	61	3	0	64	64	100,0%	127,5	35	54,7%	120	52	0,8	67	2	69	61	88,4%	111,3	31	50,8%	105	32	0,5
	Arquitetura: espec. de Interiores e Reabilitação do Edificado	MI	6	0	0	6	6	100,0%	134,3	4	66,7%	55	10	1,7	15	2	17	17	100,0%	127,3	10	58,8%	56	16	0,9
	Design	L1	8	3	0	11	11	100,0%	166	8	72,7%	137	54	4,9	6	3	9	9	100,0%	168,5	7	77,8%	175	55	6,1
	Design de Moda	L1	5	2	0	7	7	100,0%	158	2	28,6%	61	22	3,1	8	2	10	10	100,0%	164,5	9	90,0%	94	36	3,6
TOTAL			80	8	0	88	88	100,0%		49	55,7%	373	138	1,6	96	9	105	97	92,4%		57	58,8%	430	139	1,3
FBA	Desenho	L1	1	0	0	1	1	100,0%	184	1	100,0%	86	34	34,0	3	0	3	3	100,0%	170	1	33,3%	84	28	9,3
	Design de Comunicação	L1	4	0	0	4	4	100,0%	180	2	50,0%	98	28	7,0	5	1	6	6	100,0%	176,5	5	83,3%	110	33	5,5
	Design de Equipamento	L1	6	3	0	9	9	100,0%	159,5	1	11,1%	76	14	1,6	4	5	9	9	100,0%	160	5	55,6%	82	12	1,3
	Escultura	L1	8	1	1	10	10	100,0%	157	2	20,0%	88	25	2,5	8	6	14	14	100,0%	148	4	28,6%	56	6	0,4
	Pintura	L1	5	0	0	5	5	100,0%	174,5	2	40,0%	68	13	2,6	8	3	11	11	100,0%	158,5	5	45,5%	69	19	1,7
	Ciências da Arte e do Património	L1	2	1	0	3	3	100,0%	157,5	0	0,0%	49	6	2,0	2	2	4	4	100,0%	158	2	50,0%	50	6	1,5
Arte Multimédia	L1	1	0	0	1	1	100,0%	0	1	100,0%	110	28	28,0	4	1	5	5	100,0%	173	4	80,0%	115	40	8,0	
TOTAL			27	5	1	33	33	100,0%		9	27,3%	575	148	4,5	34	18	52	52	100,0%		26	50,0%	566	144	2,8
FC	Biologia	L1	10	6	0	16	16	100,0%	151,3	13	81,3%	147	71	4,4	12	5	17	17	100,0%	151	10	58,8%	173	76	4,5
	Bioquímica	L1	1	9	0	10	10	100,0%	145,5	7	70,0%	67	17	1,7	3	3	6	6	100,0%	152,3	4	66,7%	84	18	3,0
	Engenharia Geoespacial	L1	1	1	0	2	2	100,0%	135,5	0	0,0%	28	4	2,0	2	1	3	3	100,0%	134	0	0,0%	20	1	0,3
	Engenharia Informática	L1	7	4	0	11	11	100,0%	156,5	5	45,5%	145	30	2,7	7	7	14	14	100,0%	151,5	3	21,4%	128	20	1,4
	Física	L1	0	1	0	1	1	100,0%	178,5	0	0,0%	42	23	23,0	2	2	4	4	100,0%	163	2	50,0%	43	18	4,5
	Geologia	L1	11	10	0	21	21	100,0%	122,5	7	33,3%	76	17	0,8	7	6	13	13	100,0%	136	0	0,0%	74	8	0,6
	Matemática	L1	4	1	0	5	5	100,0%	160,5	3	60,0%	41	12	2,4	4	4	8	8	100,0%	150,5	4	50,0%	42	6	0,8
	Meteorologia, Oceanografia e Geofísica	L1	2	1	0	3	3	100,0%	146	0	0,0%	34	6	2,0	4	2	6	6	100,0%	135,8	3	50,0%	42	10	1,7
	Tecnologias de Informação	L1	1	5	0	6	6	100,0%	151	2	33,3%	97	21	3,5	5	11	16	16	100,0%	142,5	6	37,5%	81	19	1,2
	Engenharia Física	MI	3	1	0	4	4	100,0%	168,3	1	25,0%	45	11	2,8	2	3	5	5	100,0%	158,5	3	60,0%	41	11	2,2

Cont.

	Grau	2.ª Fase 2018										2.ª Fase 2019													
		Vagas na 2.ª fase	Vagas de recolocação - adicionais (sem classif)	Total de Vagas	Colocados 2.ª fase	% de vagas ocupadas	Nota último colocado	Colocados 1.ª opção	% colocados em 1.ª opção	Candidatos	Candidatos 1.ª opção	Índice de satisfação da procura Candidatos 1.ª opção/vagas	Vagas na 2.ª fase	Vagas de recolocação - adicionais	Total de Vagas	Colocados 2.ª fase	% de vagas ocupadas	Nota último colocado	Colocados 1.ª opção	% colocados em 1.ª opção	Candidatos	Candidatos 1.ª opção	Índice de satisfação da procura Candidatos 1.ª opção/vagas		
FC	Estadística Aplicada	L1	5	2	0	7	7	100,0%	151	2	28,6%	62	13	1,9	3	5	8	100,0%	137,8	4	50,0%	47	11	1,4	
	Matemática Aplicada	L1	3	2	0	5	5	100,0%	166	2	40,0%	54	16	3,2	6	3	9	100,0%	155	4	44,4%	62	20	2,2	
	Química	L1	1	3	0	4	4	100,0%	139,8	3	75,0%	42	9	2,3	0	1	1	100,0%	151	0	0,0%	52	12	12,0	
	Química Tecnológica	L1	0	4	0	4	4	100,0%	134	0	0,0%	29	4	1,0	2	0	2	2	100,0%	146,8	0	0,0%	39	2	1,0
	Engenharia da Energia e do Ambiente	MI	1	4	0	5	5	100,0%	136	2	40,0%	35	9	1,8	5	3	8	100,0%	136	3	37,5%	44	7	0,9	
FD	Engenharia Biomédica e Biofísica	MI	2	1	0	3	3	100,0%	175	1	33,3%	33	10	3,3	5	2	7	100,0%	167,3	3	42,9%	35	15	2,1	
	TOTAL		52	55	0	107	107	100,0%		48	44,9%	977	273	2,6	69	58	127	100,0%		49	38,6%	1.007	254	2,0	
	Direito (regime pós-laboral)	L1	15	20	0	35	35	100,0%	148,8	6	17,1%	276	59	1,7	24	8	32	100,0%	145	4	12,5%	244	45	1,4	
	Direito	L1	59	9	0	68	68	100,0%	153,3	52	76,5%	502	268	3,9	47	13	60	100,0%	150,5	46	76,7%	524	294		
	TOTAL		74	29	0	103	103	100,0%		58	56,3%	778	327	3,2	71	21	92	100,0%		50	54,3%	768	339	3,7	
FF	Ciências Farmacéuticas	MI	16	7	0	23	23	100,0%	146,5	15	65,2%	120	62	2,7	16	7	23	100,0%	149,5	17	73,9%	176	100	4,3	
	TOTAL		16	7	0	23	23	100,0%		15	65,2%	120	62	2,7	16	7	23	100,0%		17	73,9%	176	100	4,3	
	Estudos Artísticos, variante de Artes do Espetáculo	L1	8	2	0	10	10	100,0%	134	7	70,0%	54	17	1,7	12	0	12	100,0%	146	10	83,3%	71	30	2,5	
	Estudos Comparatistas	L1	2	0	0	2	2	100,0%	145	2	100,0%	52	5	2,5	4	0	4	100,0%	124,5	1	25,0%	39	6	1,5	
	Artes e Humanidades	L1	4	1	0	5	5	100,0%	140	2	40,0%	108	26	5,2	6	4	10	100,0%	133,5	2	20,0%	91	14	1,4	
FL	Estudos Gerais	L1	12	7	0	19	19	100,0%	144,5	8	42,1%	118	30	1,6	15	3	18	100,0%	143,5	9	50,0%	128	31	1,7	
	Aqueologia	L1	6	2	0	8	8	100,0%	132,5	1	12,5%	135	17	2,1	8	1	9	100,0%	119	3	33,3%	81	8	0,9	
	Estudos da Cultura e Comunicação	L1	11	5	0	16	16	100,0%	147,5	8	50,0%	128	27	1,7	15	4	19	100,0%	141	8	42,1%	139	29	1,5	
	Ciências da Linguagem	L1	7	1	0	8	8	100,0%	134,5	3	37,5%	98	15	1,9	6	3	9	100,0%	128	2	22,2%	94	12	1,3	
	TOTAL		3	0	0	3	3	100,0%	136	2	66,7%	44	6	2,0	3	0	3	100,0%	124	2	66,7%	47	9	3,0	
FL	Estudos Clássicos	L1	4	0	0	4	4	100,0%	129	1	25,0%	55	5	1,3	5	0	5	100,0%	121	0	0,0%	39	3	0,6	
	Estudos Europeus	L1	8	6	0	14	14	100,0%	146	5	35,7%	100	25	1,8	7	4	11	100,0%	146	4	36,4%	88	19	1,7	
	Filosofia	L1	10	5	0	15	15	100,0%	138	4	26,7%	79	11	0,7	11	4	15	100,0%	127,5	3	20,0%	83	7	0,5	
	História	L1	10	4	0	14	14	100,0%	143,5	7	50,0%	140	32	2,3	11	4	15	100,0%	133	6	40,0%	93	18	1,2	
	TOTAL		3	3	0	6	7	116,7%	139	4	57,1%	119	21	3,5	10	2	12	100,0%	124,5	4	33,3%	93	15	1,3	

Cont.

	Grau	2.ª Fase 2018										2.ª Fase 2019										
		Vagas na 2.ª fase	Vagas de recolocação - adicionais (sem classif)	Total de Vagas	Colocados 2.ª fase	% de vagas ocupadas	Nota último colocado	Colocados 1.ª opção	% colocados em 1.ª opção	Candidatos	Candidatos 1.ª opção	Índice de satisfação da procura Candidatos 1.ª opção/vagas	Vagas na 2.ª fase	Vagas de recolocação - adicionais	Total de Vagas	Colocados 2.ª fase	% de vagas ocupadas	Nota último colocado	Colocados 1.ª opção	% colocados em 1.ª opção	Candidatos	Candidatos 1.ª opção
FL	L1	19	5	3	27	100,0%	146	16	59,3%	207	64	2,4	22	9	31	100,0%	145	24	77,4%	217	72	2,3
	L1	2	3	0	5	100,0%	144,3	2	40,0%	96	30	6,0	8	1	9	100,0%	137,8	4	44,4%	91	24	2,7
	L1	1	2	0	3	100,0%	150,5	2	66,7%	58	25	8,3	3	0	3	100,0%	154	2	66,7%	77	35	11,7
	L1	4	2	0	6	100,0%	131	2	33,3%	73	12	2,0	2	3	5	100,0%	124	1	20,0%	34	5	1,0
	TOTAL	114	48	3	165	100,6%	76	45,8%	1.664	368	2,2	148	42	190	100,0%	85	44,7%	1.505	337	1,8		
FM	MI	1	0	0	1	100,0%	0	1	100,0%	374	119	119,0	7	5	12	100,0%	182,2	0	0,0%	349	95	7,9
	L1	1	0	0	1	100,0%	169,8	0	0,0%	34	9	9,0	1	3	4	100,0%	159,5	2	50,0%	39	11	2,8
	TOTAL	2	0	0	2	100,0%	169,8	0	0,0%	408	128	64,0	8	8	16	100,0%	182,2	2	12,5%	388	106	6,6
FMD	MI	3	0	0	3	100,0%	181,3	1	33,3%	89	15	5,0	10	2	12	100,0%	175,5	2	16,7%	73	14	1,2
	L1	10	3	0	13	100,0%	126,8	5	38,5%	48	11	0,8	14	0	14	100,0%	120,8	3	21,4%	44	6	0,4
	L1	7	0	0	7	100,0%	127,8	6	85,7%	37	10	1,4	10	3	13	100,0%	114	5	38,5%	26	7	0,5
	TOTAL	20	3	0	23	100,0%	166,3	12	52,2%	174	36	1,6	34	5	39	100,0%	163,3	10	25,6%	143	27	0,7
FMV	MI	7	2	0	9	100,0%	166,3	5	55,6%	92	63	7,0	4	4	8	100,0%	163,3	7	87,5%	125	79	9,9
	TOTAL	7	2	0	9	100,0%	166,3	5	55,6%	92	63	7,0	4	4	8	100,0%	163,3	7	87,5%	125	79	9,9
	L	13	0	0	13	100,0%	137	13	100,0%	108	88	6,8	9	0	9	100,0%	131,5	8	88,9%	68	49	5,4
FMH	L	4	6	0	10	100,0%	153	6	60,0%	78	33	3,3	5	2	7	100,0%	146,5	4	57,1%	66	28	4,0
	L	8	0	0	8	87,5%	109,5	7	100,0%	7	7	0,9	10	4	10	100,0%	114,5	7	70,0%	13	10	1,0
	L	15	0	0	15	100,0%	123	2	13,3%	106	15	1,0	15	4	19	100,0%	120	10	52,6%	92	22	1,2
	TOTAL	40	6	0	46	97,8%	150,8	28	62,2%	299	143	3,1	44	9	53	100,0%	149,5	30	56,6%	282	114	2,2
FP	MI	19	2	0	21	100,0%	150,8	18	85,7%	227	110	5,2	12	3	15	100,0%	149,5	12	80,0%	221	89	5,9
	TOTAL	19	2	0	21	100,0%	150,8	18	85,7%	227	110	5,2	12	3	15	100,0%	149,5	12	80,0%	221	89	5,9
IE	L1	18	3	0	21	100,0%	126,5	3	14,3%	240	67	3,2	12	0	12	100,0%	119,3	2	16,7%	63	14	1,2
	TOTAL	18	3	0	21	100,0%	126,5	3	14,3%	240	67	3,2	12	0	12	100,0%	119,3	2	16,7%	63	14	1,2
	L1	6	1	0	7	100,0%	139,5	4	57,1%	108	25	3,6	4	2	6	100,0%	127	2	33,3%	78	9	1,5
IGOT	L1	11	2	0	13	100,0%	136,5	6	46,2%	146	35	2,7	16	1	17	100,0%	126	12	70,6%	114	31	1,8
	TOTAL	17	3	0	20	100,0%	136,5	10	50,0%	254	60	3,0	20	3	23	100,0%	126	14	60,9%	192	40	1,7

Cont.

	Grau	2.ª Fase 2018										2.ª Fase 2019																						
		Vagas na 2.ª fase	Vagas de recolocação - adicionais (sem classif)	Total de Vagas	Colocados 2.ª fase	% de vagas ocupadas	Nota último colocado	Colocados 1.ª opção	% colocados em 1.ª opção	Candidatos	Candidatos 1.ª opção	Índice de satisfação da procura Candidatos 1.ª opção/vagas	Vagas na 2.ª fase	Vagas de recolocação - adicionais	Total de Vagas	Colocados 2.ª fase	% de vagas ocupadas	Nota último colocado	Colocados 1.ª opção	% colocados em 1.ª opção	Candidatos	Candidatos 1.ª opção	Índice de satisfação da procura Candidatos 1.ª opção/vagas											
ISA	Arquitetura Paisagista	L1	3	0	3	3	100,0%	139,5	1	33,3%	65	13	4,3	1	8	9	88,9%	110	4	50,0%	29	4	0,4	1	8	1	8	88,9%	110	4	50,0%	29	4	0,4
	Biologia	L1	4	7	11	11	100,0%	139,5	1	9,1%	96	18	1,6	8	6	14	100,0%	137,3	3	21,4%	91	19	1,4	8	6	14	100,0%	137,3	3	21,4%	91	19	1,4	
	Engenharia Alimentar	L1	22	0	22	22	100,0%	118,3	8	36,4%	68	14	0,6	21	2	23	95,7%	109,3	8	36,4%	49	8	0,3	21	2	23	95,7%	109,3	8	36,4%	49	8	0,3	
	Engenharia Agrónoma	L1	3	3	6	6	100,0%	131,8	4	66,7%	59	17	2,8	9	5	14	100,0%	123	11	78,6%	56	19	1,4	9	5	14	100,0%	123	11	78,6%	56	19	1,4	
	Engenharia do Ambiente	L1	3	2	5	5	100,0%	128	0	0,0%	87	12	2,4	8	1	9	100,0%	124	5	55,6%	79	7	0,8	8	1	9	100,0%	124	5	55,6%	79	7	0,8	
	Engenharia Florestal e dos Recursos Naturais	L1	3	1	4	4	100,0%	125,3	1	25,0%	58	9	2,3	12	1	13	92,3%	100	2	16,7%	37	2	0,2	12	1	13	92,3%	100	2	16,7%	37	2	0,2	
	Engenharia Zootécnica	L1	7	3	10	10	100,0%	124,5	1	10,0%	53	10	1,0	13	0	13	100,0%	122,8	3	23,1%	53	11	0,8	13	0	13	100,0%	122,8	3	23,1%	53	11	0,8	
	TOTAL			45	16	61	61	100,0%		16	26,2%	486	93	1,5	72	23	95	96,8%		36	39,1%	394	70	0,7	72	23	95	96,8%		48	27,7%	1.745	296	1,7
	ISCSP	Antropologia	L1	9	2	11	11	100,0%	130,5	6	54,5%	104	18	1,6	10	0	10	100,0%	125	4	40,0%	102	18	1,8	10	0	10	100,0%	125	4	40,0%	102	18	1,8
		Ciência Política	L1	14	5	19	19	100,0%	151,5	5	26,3%	96	10	0,5	14	5	19	100,0%	148	3	15,8%	151	22	1,2	14	5	19	100,0%	148	3	15,8%	151	22	1,2
Ciências da Comunicação		L1	2	1	3	3	100,0%	171	1	33,3%	38	13	4,3	9	3	12	100,0%	155,5	6	50,0%	170	29	2,4	2	1	3	100,0%	155,5	6	50,0%	170	29	2,4	
Administração Pública		L1	11	8	19	20	100,0%	144	9	45,0%	101	27	1,4	12	7	19	100,0%	137	3	15,8%	124	21	1,1	11	8	19	100,0%	137	3	15,8%	124	21	1,1	
Administração Pública - pós laboral		L1	10	1	11	11	100,0%	136,5	3	27,3%	75	9	0,8	5	1	6	100,0%	133	1	16,7%	75	8	1,3	10	1	11	100,0%	133	1	16,7%	75	8	1,3	
Administração Pública e Políticas do Território - pós laboral		L1	9	0	9	9	100,0%	131	0	0,0%	94	21	2,3	7	3	10	100,0%	126	1	10,0%	78	14	1,4	9	0	9	100,0%	126	1	10,0%	78	14	1,4	
Serviço Social		L1	13	4	17	17	100,0%	141	8	47,1%	134	11	0,6	7	6	13	100,0%	134	6	46,2%	117	30	2,3	13	4	17	100,0%	134	6	46,2%	117	30	2,3	
Serviço Social - pós laboral		L1	5	3	8	8	100,0%	137	1	12,5%	121	13	1,6	2	2	4	100,0%	134,5	2	50,0%	89	12	3,0	5	3	8	100,0%	134,5	2	50,0%	89	12	3,0	
Relações Internacionais		L1	16	3	19	19	100,0%	158,5	9	47,4%	68	19	1,0	11	6	17	100,0%	156	11	64,7%	214	40	2,4	16	3	19	100,0%	156	11	64,7%	214	40	2,4	
Relações Internacionais - pós laboral		L1	9	4	13	13	100,0%	149	5	38,5%	78	23	1,8	6	5	11	100,0%	146,5	1	9,1%	128	15	1,4	9	4	13	100,0%	146,5	1	9,1%	128	15	1,4	
Gestão de Recursos Humanos	L1	5	8	13	13	100,0%	154	4	30,8%	86	30	2,3	9	4	13	92,3%	149	5	41,7%	161	36	2,8	5	8	13	92,3%	149	5	41,7%	161	36	2,8		
Gestão de Recursos Humanos - pós laboral	L1	10	2	12	12	100,0%	147	1	8,3%	84	16	1,3	10	3	13	100,0%	137	3	23,1%	123	31	2,4	10	2	13	100,0%	137	3	23,1%	123	31	2,4		
Sociologia	L1	14	6	20	20	100,0%	137	1	5,0%	71	19	1,0	12	4	16	100,0%	136,5	2	12,5%	139	16	1,0	14	6	20	100,0%	136,5	2	12,5%	139	16	1,0		
Sociologia - pós laboral	L1	9	1	10	10	100,0%	132	2	20,0%	61	8	0,8	10	1	11	100,0%	126,5	0	0,0%	74	4	0,4	9	1	10	100,0%	126,5	0	0,0%	74	4	0,4		
TOTAL			136	48	185	185	100,0%		55	29,7%	1.211	237	1,3	124	50	174	99,4%		48	27,7%	1.745	296	1,7	124	50	174	99,4%		48	27,7%	1.745	296	1,7	

Cont.

	ESCOLAS - CURSOS	2.ª Fase 2018											2.ª Fase 2018																													
		Vagas na 2.ª fase	Vagas de recolocação - adicionais	Vagas adicionais (sem classif)	Total de Vagas	Colocados 2.ª fase	% de vagas ocupadas	Nota último colocado	Colocados 1.ª opção	% colocados em 1.ª opção	Candidatos	Candidatos 1.ª opção	Índice de satisfação da procura Candidatos 1.ª opção/vagas	Vagas na 2.ª fase	Vagas de recolocação - adicionais	Total de Vagas	Colocados 2.ª fase	% de vagas ocupadas	Nota último colocado	Colocados 1.ª opção	% colocados em 1.ª opção	Candidatos	Candidatos 1.ª opção	Índice de satisfação da procura Candidatos 1.ª opção/vagas																		
ISEG	Economia	L1	27	25	0	52	100,0%	158,8	8	15,4%	447	77	1,5	32	15	47	47	100,0%	152,5	12	25,5%	405	90	1,9																		
	Gestão	L1	30	10	0	40	100,0%	164	17	42,5%	501	141	3,5	45	20	65	65	100,0%	155	24	36,9%	447	139	2,1																		
	Gestão (ensino ministrado em Inglês)	L1	11	3	0	14	100,0%	162,8	4	28,6%	109	17	1,2	9	1	10	10	100,0%	157,3	3	30,0%	103	12	1,2																		
	Economia (ensino ministrado em Inglês)	L1	7	5	0	12	100,0%	160,5	3	25,0%	112	10	0,8	5	3	8	8	100,0%	152,8	6	75,0%	115	12	1,5																		
IST	Matemática Aplicada Economia e Gestão	L1	2	1	0	3	100,0%	186	2	66,7%	44	28	9,3	0	1	1	1	100,0%	193	1	100,0%	49	34	34,0																		
	Finanças (ensino ministrado em Inglês)	L1	4	4	0	8	100,0%	158,3	1	12,5%	169	23	2,9	1	5	6	6	100,0%	151,3	0	0,0%	233	15	2,5																		
	TOTAL		81	48	0	129	100,0%		35	27,1%	1.382	296	2,3	92	45	137	137	100,0%		46	33,6%	1.352	302	2,2																		
IST	Arquitetura	MI	4	0	0	4	100,0%	169,3	4	100,0%	44	17	4,3	3	3	6	6	100,0%	143,5	4	66,7%	22	5	0,8																		
	Engenharia Aeroespacial	MI	2	0	0	2	100,0%	194,5	2	100,0%	68	46	23,0	7	1	8	8	100,0%	191,5	7	87,5%	67	48	6,0																		
	Engenharia Ambiente	MI	0	1	0	1	100,0%	183,5	0	0,0%	22	6	6,0	4	1	5	5	100,0%	151,5	1	20,0%	28	9	1,8																		
	Engenharia Biológica	MI	0	2	0	2	100,0%	176	2	100,0%	21	10	5,0	2	1	3	3	100,0%	179,8	1	33,3%	20	8	2,7																		
	Engenharia Civil	MI	4	6	0	10	100,0%	146,5	1	10,0%	86	24	2,4	13	10	23	23	100,0%	133,5	11	47,8%	85	23	1,0																		
	Engenharia Eletrotécnica e Computadores	MI	8	6	0	14	100,0%	162	7	50,0%	57	22	1,6	12	12	24	24	100,0%	162,3	15	62,5%	75	35	1,5																		
	Engenharia Física Tecnológica	MI	2	0	0	2	100,0%	194,3	2	100,0%	48	31	15,5	1	1	2	2	100,0%	195,5	2	100,0%	68	45	22,5																		
	Engenharia Informática e Computadores	L1	6	1	0	7	100,0%	181,5	4	57,1%	61	30	4,3	4	2	6	6	100,0%	182,5	5	83,3%	77	45	7,5																		
	Engenharia Materiais	L1	0	0	0	0	#DIV/0!	0	0	#DIV/0!	26	2	#DIV/0!	0	1	1	1	100,0%	164,3	1	100,0%	25	5	5,0																		
	Engenharia Mecânica	MI	2	4	0	6	100,0%	182,8	3	50,0%	103	60	10,0	12	7	19	19	100,0%	172,5	11	57,9%	88	45	2,4																		
	Engenharia Geológica e de Minas	L1	2	1	0	3	100,0%	144,5	0	0,0%	20	0	0,0	0	4	4	4	100,0%	130	2	50,0%	18	3	0,8																		
	Engenharia Naval e Oceânica	L1	3	0	0	3	100,0%	166,3	1	33,3%	29	6	2,0	2	7	9	9	100,0%	151,5	3	33,3%	19	5	0,6																		
	Engenharia Química	MI	1	3	0	4	100,0%	177	1	25,0%	37	14	3,5	4	4	8	8	100,0%	163,5	5	62,5%	38	16	2,0																		
	Matemática aplicada Computação	L1	3	2	0	5	100,0%	182,3	4	80,0%	15	8	1,6	1	1	2	2	100,0%	189,8	2	100,0%	26	15	7,5																		
	Engenharia Biomédica	MI	4	2	0	6	100,0%	184,8	3	50,0%	61	32	5,3	5	0	5	5	100,0%	186,3	4	80,0%	53	23	4,6																		
	Engenharia Informática e Computadores (Tagus Park)	L1	3	5	0	8	100,0%	173,5	3	37,5%	64	13	1,6	2	4	6	6	100,0%	167,5	0	0,0%	60	20	3,3																		
	Engenharia Telecomunicações e Informática (Tagus Park)	L1	1	3	0	4	100,0%	147,5	0	0,0%	40	5	1,3	3	3	6	6	100,0%	146,8	0	0,0%	30	6	1,0																		
	Engenharia e Gestão Industrial (Tagus Park)	L1	10	2	0	12	100,0%	170,5	9	75,0%	53	33	2,8	5	2	7	7	100,0%	170,8	6	85,7%	51	31	4,4																		
Engenharia Eletrónica (Tagus Park)	L1	2	3	0	5	100,0%	148	1	20,0%	37	12	2,4	2	6	8	8	100,0%	143	1	12,5%	20	1	0,1																			
TOTAL		57	41	0	98	100,0%		47	48,0%	892	371	3,8	82	70	152	152	100,0%		81	53,3%	870	388	2,6																			
TOTAL ULISBOA		324	5	1.134	1.134	100,0%	485	42,8%	10.152	2.920	2,6	938	375	1.313	1.301	99,1%		572	44,0%	2.838	2,2	2.838	2,2																			

Nesta segunda fase de acesso e como no ano anterior, os estudantes colocados na 1.^a opção de candidatura representam 42,8%, e são os cursos Desenho e Arte Multimédia (FBA), Estudos Comparatistas (FL), Medicina (FM), Ciências do Desporto e Dança (FMH), Arquitetura, Eng.^a Aeroespacial, Eng.^a Biológica e Eng.^a Física Tecnológica (IST) aqueles que apresentam uma taxa de 100% de colocados na 1.^a opção no total de colocados.

Como em anos anteriores, o índice de satisfação de procura na segunda fase é naturalmente elevado, uma vez que o número de vagas disponibilizadas é muito reduzido. O valor do ISP para o conjunto da ULisboa, na segunda fase, é de 2,6, destacando-se o curso de Medicina com uma procura 119 vezes superior à oferta.

O ISCSP, o ISA e a FA são as Escolas que apresentam, nesta fase, o ISP mais baixo no contexto da ULisboa com 1,3, 1,5 e 1,5 respetivamente.

LISTA DE ACRÓNIMOS

FA - Faculdade de Arquitetura
FBA - Faculdade de Belas Artes
FC - Faculdade de Ciências
FD - Faculdade de Direito
FF - Faculdade de Farmácia
FL - Faculdade de Letras
FM - Faculdade de Medicina
FMD - Faculdade de Medicina Dentária
FMH - Faculdade de Motricidade Humana
FMV - Faculdade de Medicina Veterinária
FP - Faculdade de Psicologia
IE - Instituto de Educação
IGOT - Instituto de Geografia e Ordenamento do Território
ISA - Instituto Superior de Agronomia
ISCSP - Instituto Superior de Ciências Sociais e Políticas
ISEG - Instituto Superior de Economia e Gestão
IST - Instituto Superior Técnico

ISCTE - Instituto de Ciências do Trabalho e da Empresa
UALG - Universidade do Algarve
UAVEIRO - Universidade de Aveiro
UBI - Universidade da Beira Interior
UCOIMBRA - Universidade de Coimbra
UÉVORA - Universidade de Évora
ULISBOA - Universidade de Lisboa
UMINHO - Universidade do Minho
UNL - Universidade Nova de Lisboa
UPORTO - Universidade do Porto
UTAD - Universidade de Trás-os-Montes e Alto Douro

ALEM - Alemão
BG - Biologia e Geologia
DES - Desenho
ECON - Economia
ESP - Espanhol
FILOS - Filosofia
FQ - Física e Química
FRAN - Francês
GD - Geometria Descritiva
GEO - Geografia
HIST - História
HIST C e A - História da Cultura e Artes
ING - Inglês
LP - Literatura Portuguesa
MACS - Matemática Aplicada às Ciências Sociais
MAT - Matemática
MAT A - Matemática A
PORT - Português

CNA - Concurso Nacional de Acesso
PL - Pós Laboral

